

A large, decorative graphic in the center of the page. It features a series of overlapping, golden, upward-curving shapes that resemble stylized leaves or wings, arranged in a pattern that creates a sense of depth and movement. The shapes are set against a dark blue background.

Kunta-alan palkat Kommunsektorns löner 2020–2022

Antti Koskela

Antti Koskela

Kunta-alan palkat / Kommunsektorns löner 2020–2022

Tehyn julkaisusarja D1/24

Tehy ry

ISBN 978-952-7362-40-2 (pdf)

Taitto: Innocorp Oy

Sisältö

Lukijalle	4
Till läsaren	5
Apulaisosastonhoitaja / Biträdande avdelningsskötare	6
Ensihoitaja, hoitotaso / Akutvårdare, vårdnivå	8
Ensihoitaja, perustaso / Akutvårdare, grundnivå	10
Fysioterapeutti / Fysioterapeut	12
Hammashoitaja / Tandskötare	14
Kuntoutusohjaaja / Rehabiliteringsinstruktör	16
Kättilö / Barnmorska	18
Laboratoriohoitaja / Laboratorieskötare	20
Lastenhoitaja / Barnskötare	22
Lähihoitaja / Närvårdare	24
Lääkintävahtimestari / Medikalvaktmästare	26
Mielenterveyshoitaja / Mentalvårdare	28
Ohjaaja / Instruktör	30
Osastonhoitaja hoitolaitoksessa / Avdelningsskötare i en vårdinrättning	32
Osastonhoitaja sairaalassa / Avdelningsskötare i sjukhus	34
Perushoitaja / Primärskötare	36
Röntgenhoitaja / Röntgenskötare	38
Sairaanhoitaja / Sjukskötare	40
Suuhygienisti ja hammashuoltaja / Munhygienist och Tandhygienist	42
Terveystenhoitaja / Hälsovårdare	44
Ylihoitaja ja vastaava / Överskötare och motsvarande	46

Lukijalle

Tehyn kunta-alan palkkatilasto julkaistaan nyt 25. kerran. Tarkoitus on koota yhteen julkisella sektorilla työskentelevien tehyläisten palkkatiedot kuluneilta vuosilta. Tietoja voidaan käyttää muun muassa vertailussa muiden alojen palkkoihin tai paikallisen edunvalvonnan tukena.

Tilastoaineisto perustuu Tilastokeskukselta tilattuun dataan kunta-alan tehyläisten palkoista. Tilastokeskus on saanut aineiston kunta-alan työnantajilta. Tilastot kuvaavat jokaisen vuoden lokakuun ansiotasoa. Vertailtavat palkkaluvut kuvaavat kokoaikaisten palkansaajien tehtäväkohtaisia palkkoja kuntasektorilla. Yksityisellä sektorilla työskentelevien tehyläisten, osapäiväisten työntekijöiden tai keikkailijoiden ansioita ei siis käsitellä tässä julkaisussa.

Kiitän Tilastokeskuksen Heli Uddia valtavan suunesta avusta tämän aineiston työstämisessä. En olisi päässyt yli kahdeksan miljoonan solun aineistossa kunnialla maaliin asti ilman Helin apua.

Tehtäväkohtaisista palkoista esitellään keskiarvon ja keskihajonnan lisäksi 10. 50. ja 90. persentiilit. Tämä tarkoittaa käytännössä, kuinka paljon on täytynyt tienata päästäkseen korkeimpaan 10 prosenttiin, yli puolenvälin ja korkeimpaan 90 prosenttiin oman alueensa saman ammatin kollegojen joukossa.

Keskihajonnan avulla voi verrata palkkojen hajontaa, eli kuinka paljon palkat eroavat keskiarvosta. Mitä pienempi keskihajonta, sitä

tiukemmin palkansaajien ansiot ovat keskittyneet keskiarvon ympärille. Kunta-alan ammateissa keskihajonnat ovat tyypillisesti maltillisia verrattuna yksityiseen sektoriin.

Lisäksi verrataan erikseen vakituudessa työ- tai virkasuhteessa olevien palkkoja määräaikaisiin työsuhteisiin.

Julkaisussa on myös esitetty graafisesti 10. 50. ja 90. persentiilit sekä keskiarvo ammateittain. Graafinen esitystapa saattaa helpottaa asioiden hahmottamista.

Tässä julkaisussa palkkojen jaottelu perustuu viimeisen kerran sairaanhoitopiireihin. Jatkossa jaottelu on sote-uudistuksen mukaisesti hyvinvointialuekohtainen.

Jatkossa Tehyn kunta-alan palkkatilastoja ei voi suoraan verrata aiempiin, koska sairaanhoitopiirien tilalle ovat tulleet hyvinvointialueet. Ammattikohtaisten palkkojen seurannan tarve ei kuitenkaan katoa mihinkään. On jatkossakin tärkeää tuottaa tietoa tehyläisten ammatti- ja aluekohtaisista palkoista paikallisen edunvalvonnan ja tutkimuksen tueksi.

Kiitän myös julkaisun taittamisesta vastanneita Anne-Mari Raskia ja Maria Laaksosta.

Antti Koskela
pääekonomisti
Tehy ry

Till läsaren

Tehy publicerar nu för 25:e gången lönestatistiken för kommunsektorn. Avsikten är att sammanställa löneuppgifterna för Tehyiterna inom den offentliga sektorn för de gångna åren. Uppgifterna kan användas bland annat vid jämförelse med lönerna inom andra branscher eller som stöd för den lokala intressebevakningen.

Statistikmaterialet baserar sig på data som Statistikcentralen beställt om lönerna för Tehyiterna inom kommunsektorn. Statistikcentralen har fått materialet av arbetsgivare inom kommunsektorn. Statistiken beskriver inkomstnivån i oktober varje år. De lönesiffror som jämförs beskriver heltidslöntagarnas uppgiftsbaserade löner inom kommunsektorn. Inkomsterna för Tehyiter, deltidsanställda eller korttidsanställda inom den privata sektorn behandlas således inte i denna publikation.

Jag vill tacka Heli Udd vid Statistikcentralen för hennes enormt stora hjälp med att bearbeta detta material. Jag skulle inte ha kunnat ro iland projektet med att gå igenom materialet med mer än åtta miljoner celler utan Helis hjälp.

Utöver medeltalet och standardavvikelsen visas 10-, 50- och 90-percentilerna av de uppgiftsbaserade lönerna. Detta innebär i praktiken hur mycket man måste ha tjänat för att nå upp till den högsta tio procenten, över hälften och upp till den högsta 90 procenten bland kollegorna med samma yrke i den egna regionen.

Med hjälp av standardavvikelsen kan man jämföra lönespridningen, det vill säga hur mycket lönerna avviker från medeltalet. Ju mindre standardavvikelsen är, desto närmare medeltalet

ligger löntagarnas inkomster. Inom kommunala yrken är standardavvikelsena vanligen måttliga jämfört med den privata sektorn.

Dessutom jämförs lönerna för dem som har ett stadigvarande anställnings- eller tjänsteförhållande separat med dem som har en visstidsanställning.

I publikationen visas även grafiskt 10-, 50- och 90-percentilerna samt medeltalet per yrke. Det grafiska framställningssättet kan underlätta tolkningen av siffrorna.

I denna publikation baserar sig fördelningen av lönerna för sista gången på sjukvårdsdistrikten. I fortsättningen kommer fördelningen att visas per välfärdsområde i enlighet med social- och hälsovårdsreformen.

I fortsättningen kommer Tehys lönestatistik för kommunsektorn inte direkt att kunna jämföras med tidigare statistik, eftersom sjukvårdsdistrikten har ersatts av välfärdsområdena. Behovet av att följa upp de yrkesspecifika lönerna försvinner dock ingenstans. Det kommer även framöver att vara viktigt att producera information om Tehyiternas yrkes- och regionspecifika löner som stöd för den lokala intressebevakningen och forskningen.

Jag vill också tacka Anne-Mari Rask och Maria Laaksonen som ansvarat för publikationens layout.

Antti Koskela
chefsekonom
Tehy rf

Apulaisosastonhoitaja / Biträdande avdelningsskötare

Kevan ammattikoodit 3328 ja 3330 / Kevas yrkeskoden 3328 och 3330

2020 – Tehtäväkohtainen palkka / Uppgiftsrelaterad lön

Euroa/kk Euro/mån.	Erotus kaikkien keskiarvosta			Keski-hajonta Standard-avvikelse	Persenttiit / Percentiler		
	Keskiarvo Medeltal	%	€		10	50	90
Kaikki / Alla	2 875			148	2 700	2 875	3 019
Vakituisen / Fast anställd	2 882	0,2	7	148	2 701	2 896	3 019
Määräaikainen / Visstidsanställd	2 778	-3,4	-97	107	2 673	2 795	2 950
Uusimaa / Nyland	2 892	0,6	17	145	2 700	2 950	2 950
Varsinais-Suomi / Egentliga Finland	2 793	-2,9	-82	81	2 809	2 673	2 869
Satakunta	2 734	-4,9	-141	78	2 686	2 721	2 872
Kanta-Häme / Egentliga Tavastland	2 815	-2,1	-60	134	2 756	2 832	2 893
Pirkanmaa / Birkaland	2 930	1,9	55	173	2 965	2 760	3 118
Päijät-Häme / Päijänne-Tavastland	2 925	1,7	50	99	2 862	2 867	3 099
Kymenlaakso / Kymmenedalen	2 971	3,3	96	44	2 950	2 950	3 038
Etelä-Karjala / Södra Karelen							
Etelä-Savo / Södra Savolax	2 706	-5,9	-169	99	2 612	2 679	2 807
Pohjois-Savo / Norra Savolax	2 859	-0,6	-16	130	2 857	2 743	2 956
Pohjois-Karjala / Norra Karelen	2 815	-2,1	-60	60	2 795	2 795	2 859
Keski-Suomi / Mellersta Finland	2 840	-1,2	-35	76	2 782	2 806	2 975
Etelä-Pohjanmaa / Södra Österbotten	2 637	-8,3	-238	115	2 537	2 548	2 760
Pohjanmaa / Österbotten	2 861	-0,5	-14	133	2 656	2 914	2 874
Keski-Pohjanmaa / Mellersta Österbotten	2 965	3,1	90	216	2 773	2 985	3 195
Pohjois-Pohjanmaa / Norra Österbotten	2 955	2,8	80	130	2 789	2 986	3 120
Kainuu / Kajanaland	2 817	-2,0	-58	125	2 733	2 772	3 078
Lappi / Lappland	2 965	-2,0	90	153	2 723	2 980	3 208

2021 – Tehtäväkohtainen palkka / Uppgiftsrelaterad lön

Euroa/kk Euro/mån.	Erotus kaikkien keskiarvosta			Keski-hajonta Standard-avvikelse	Persenttiit / Percentiler		
	Keskiarvo Medeltal	%	€		10	50	90
Kaikki / Alla	2 935			152	2 761	2 971	3 115
Vakituisen / Fast anställd	2 955	0,7	20	127	2 777	2 979	3 150
Määräaikainen / Visstidsanställd	2 837	-3,3	-98	124	2 713	2 817	3 007
Uusimaa / Nyland	2 927	-0,3	-8	123	2 752	2 979	2 979
Varsinais-Suomi / Egentliga Finland	3 144	7,1	209	144	2 717	2 867	3 150
Satakunta	2 855	-2,7	-80	123	2 713	2 835	3 135
Kanta-Häme / Egentliga Tavastland	2 842	-3,2	-93	230	2 346	2 918	3 049
Pirkanmaa / Birkaland	3 008	2,5	73	195	2 788	2 994	3 193
Päijät-Häme / Päijänne-Tavastland	2 957	0,7	22	80	2 925	2 925	3 150
Kymenlaakso / Kymmenedalen							
Etelä-Karjala / Södra Karelen							
Etelä-Savo / Södra Savolax	2 803	-4,5	-132	15	2 796	2 797	2 835
Pohjois-Savo / Norra Savolax	2 953	0,6	18	97	2 835	2 974	3 015
Pohjois-Karjala / Norra Karelen	2 848	-3,0	-87	53	2 823	2 823	2 935
Keski-Suomi / Mellersta Finland	3 123	6,4	188	86	3 078	3 078	3 248
Etelä-Pohjanmaa / Södra Österbotten							
Pohjanmaa / Österbotten	2 880	-1,9	-55	166	2 691	2 883	3 044
Keski-Pohjanmaa / Mellersta Österbotten	3 022	3,0	87	261	2 808	3 030	3 295
Pohjois-Pohjanmaa / Norra Österbotten	2 993	2,0	58	168	2 817	3 016	3 182
Kainuu / Kajanaland	3 029	3,2	94	159	2 823	3 007	3 295
Lappi / Lappland	2 881	-0,1	-54	186	2 673	2 892	3 118

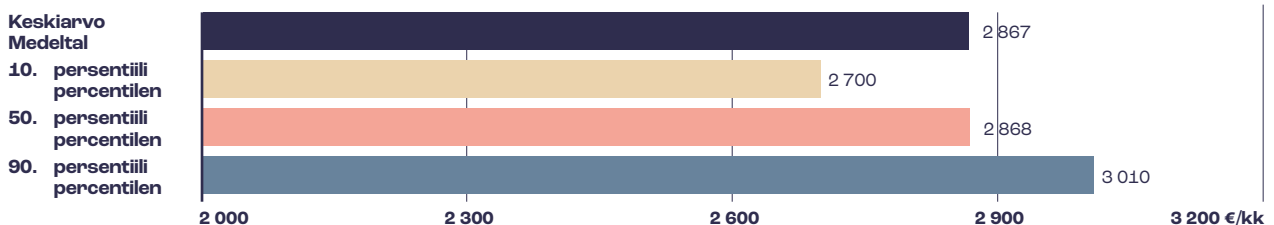
Apulaisosastonhoitaja / Biträdande avdelningsskötare

Kevan ammattikoodit 3328 ja 3330 / Kevas yrkeskoden 3328 och 3330

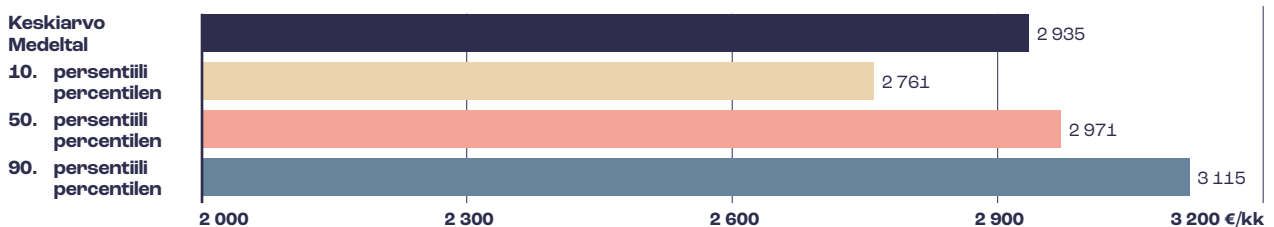
2022 – Tehtäväkohtainen palkka / Uppgiftsrelaterad lön

Euroa/kk Euro/mån.	Erotus kaikkien keskiarvosta			Keski- hajonta Standard- avvikelse	Persenttiit / Percentiler		
	Keskiarvo Medeltal	%	€		10	50	90
Kaikki / Alla	3 016			156	2 830	3 050	3 175
Vakituisen / Fast anställd	3 026	0,3	10	156	2 888	3 054	3 204
Määräaikainen / Visstidsanställd	2 906	-3,6	-110	118	2 771	2 888	3 054
Uusimaa / Nyland	3 000	-0,5	-16	125	2 884	3 054	3 054
Varsinais-Suomi / Egentliga Finland	3 034	0,6	18	129	2 826	3 035	3 192
Satakunta	2 854	-5,4	-162	135	2 723	2 887	3 009
Kanta-Häme / Egentliga Tavastland	2 911	-3,5	-105	259	2 358	3 004	3 123
Pirkanmaa / Birkaland	3 119	3,4	103	151	2 858	3 070	3 274
Päijät-Häme / Päijänne-Tavastland	3 042	0,9	26	60	3 019	3 019	3 079
Kymenlaakso / Kymmenedalen							
Etelä-Karjala / Södra Karelen							
Etelä-Savo / Södra Savolax	3 024	0,3	8	91	2 756	3 052	3 120
Pohjois-Savo / Norra Savolax	3 018	0,1	2	85	2 904	3 031	3 115
Pohjois-Karjala / Norra Karelen	2 925	-3,0	-91	56	2 836	2 939	2 939
Keski-Suomi / Mellersta Finland	3 190	5,8	174	140	3 000	3 155	3 329
Etelä-Pohjanmaa / Södra Österbotten							
Pohjanmaa / Österbotten	3 020	0,1	4	98	2 859	3 025	3 183
Keski-Pohjanmaa / Mellersta Österbotten	3 051	1,2	35	239	2 879	3 092	3 378
Pohjois-Pohjanmaa / Norra Österbotten	3 057	1,4	41	180	2 885	3 092	3 262
Kainuu / Kajanaland	3 074	1,9	58	113	2 995	3 028	3 378
Lappi / Lappland							

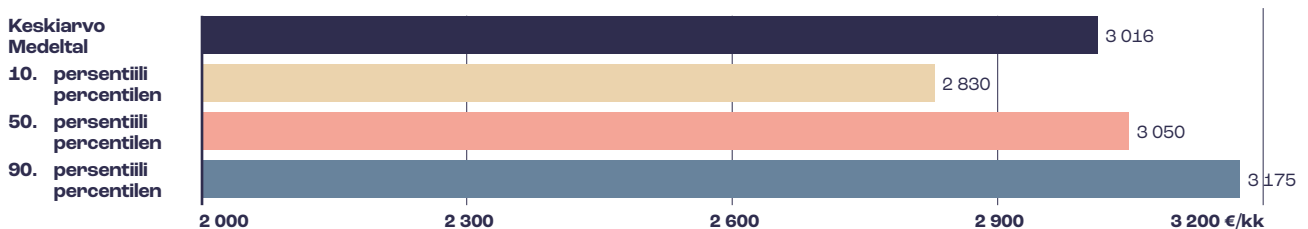
2020 – Tehtäväkohtainen palkka / Uppgiftsrelaterad lön



2021 – Tehtäväkohtainen palkka / Uppgiftsrelaterad lön



2022 – Tehtäväkohtainen palkka / Uppgiftsrelaterad lön



Ensihoitaja, hoitotaso / Akutvårdare, vårdnivå

Kevan ammattikoodi 80472 / Kevas yrkeskod 80472

2020 – Tehtäväkohtainen palkka / Uppgiftsrelaterad lön

Euroa/kk Euro/mån.	Erotus kaikkien keskiarvosta			Keski-hajonta Standard-avvikelse	Persenttiitit / Percentiler		
	Keskiarvo Medeltal	%	€		10	50	90
Kaikki / Alla	2 586			69	2 495	2 585	2 641
Vakituinen / Fast anställd	2 586	0,0	0	72	2 495	2 585	2 641
Määräaikainen / Visstidsanställd	2 586	0,0	0	58	2 554	2 561	2 641
Uusimaa / Nyland							
Varsinais-Suomi / Egentliga Finland							
Satakunta							
Kanta-Häme / Egentliga Tavastland							
Pirkanmaa / Birkaland							
Päijät-Häme / Päijänne-Tavastland	2 617	-1,5	-40	52	2 585	2 585	2 710
Kymenlaakso / Kymmenedalen							
Etelä-Karjala / Södra Karelen							
Etelä-Savo / Södra Savolax							
Pohjois-Savo / Norra Savolax							
Pohjois-Karjala / Norra Karelen							
Keski-Suomi / Mellersta Finland	2 544	-4,3	-113	62	2 495	2 495	2 605
Etelä-Pohjanmaa / Södra Österbotten							
Pohjanmaa / Österbotten							
Keski-Pohjanmaa / Mellersta Österbotten							
Pohjois-Pohjanmaa / Norra Österbotten	2 628	-1,1	-29	72	2 641	2 641	2 641
Kainuu / Kajanaland							
Lappi / Lappland	2 566	-3,4	-91	48	2 554	2 554	2 634

2021 – Tehtäväkohtainen palkka / Uppgiftsrelaterad lön

Euroa/kk Euro/mån.	Erotus kaikkien keskiarvosta			Keski-hajonta Standard-avvikelse	Persenttiitit / Percentiler		
	Keskiarvo Medeltal	%	€		10	50	90
Kaikki / Alla	2 657			79	2 520	2 651	2 737
Vakituinen / Fast anställd	2 646	-0,4		81	2 520	2 631	2 737
Määräaikainen / Visstidsanställd	2 694	1,4		58	2 619	2 737	2 737
Uusimaa / Nyland							
Varsinais-Suomi / Egentliga Finland							
Satakunta							
Kanta-Häme / Egentliga Tavastland							
Pirkanmaa / Birkaland							
Päijät-Häme / Päijänne-Tavastland	2 681	0,9		67	2 651	2 651	2 750
Kymenlaakso / Kymmenedalen							
Etelä-Karjala / Södra Karelen							
Etelä-Savo / Södra Savolax							
Pohjois-Savo / Norra Savolax							
Pohjois-Karjala / Norra Karelen							
Keski-Suomi / Mellersta Finland	2 575	-3,1		69	2 520	2 520	2 631
Etelä-Pohjanmaa / Södra Österbotten							
Pohjanmaa / Österbotten							
Keski-Pohjanmaa / Mellersta Österbotten							
Pohjois-Pohjanmaa / Norra Österbotten	2 737	3,0		80	2 737	2 737	2 737
Kainuu / Kajanaland							
Lappi / Lappland	2 625	-1,2		34	2 603	2 619	2 660

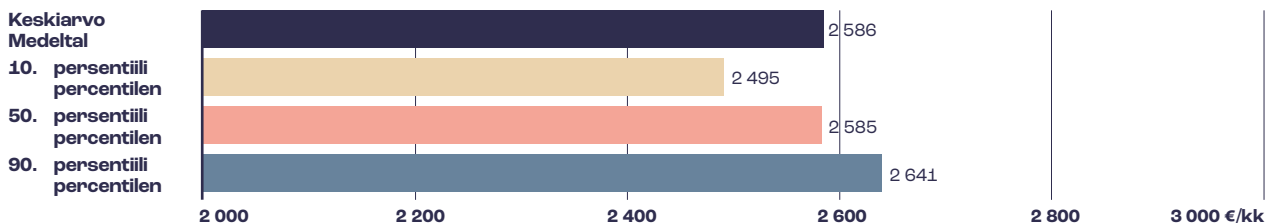
Ensihoitaja, hoitotaso / Akutvårdare, vårdnivå

Kevan ammattikoodi 80472 / Kevas yrkeskod 80472

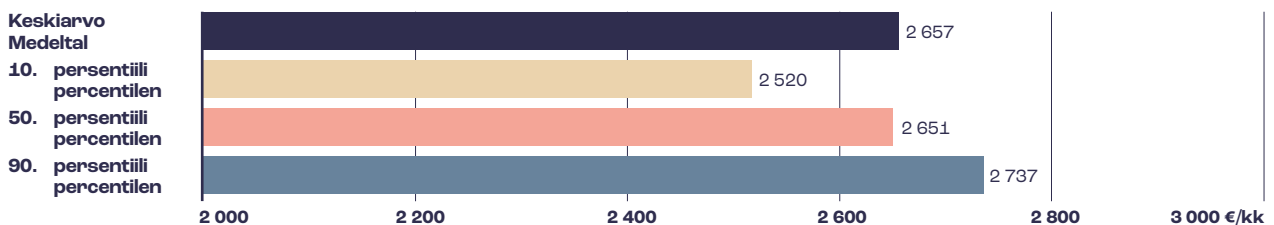
2022 – Tehtäväkohtainen palkka / Uppgiftsrelaterad lön

Euroa/kk Euro/mån.	Erotus kaikkien keskiarvosta			Keski- hajonta Standard- avvikelse	Persenttiit / Percentiler		
	Keskiarvo Medeltal	%	€		10	50	90
Kaikki / Alla	2 729			95	2 584	2 739	2 842
Vakituisen / Fast anställd	2 729	0,0	0	91	2 584	2 739	2 842
Määräaikainen / Visstidsanställd	2 729	0,0	0	115	2 593	2 723	2 842
Uusimaa / Nyland							
Varsinais-Suomi / Egentliga Finland	2 669	-2,2	-60	121	2 472	2 669	2 895
Satakunta							
Kanta-Häme / Egentliga Tavastland							
Pirkanmaa / Birkaland							
Päijät-Häme / Päijänne-Tavastland	2 778	1,8	49	50	2 738	2 738	2 840
Kymenlaakso / Kymmenedalen							
Etelä-Karjala / Södra Karelen							
Etelä-Savo / Södra Savolax							
Pohjois-Savo / Norra Savolax							
Pohjois-Karjala / Norra Karelen	2 725	-0,1	-4	12	2 711	2 723	2 758
Keski-Suomi / Mellersta Finland	2 610	-4,4	-119	51	2 584	2 584	2 697
Etelä-Pohjanmaa / Södra Österbotten							
Pohjanmaa / Österbotten							
Keski-Pohjanmaa / Mellersta Österbotten							
Pohjois-Pohjanmaa / Norra Österbotten	2 791	2,3	62	59	2 739	2 806	2 842
Kainuu / Kajanaland							
Lappi / Lappland	2 697	-1,2	-32	55	2 668	2 685	2 782

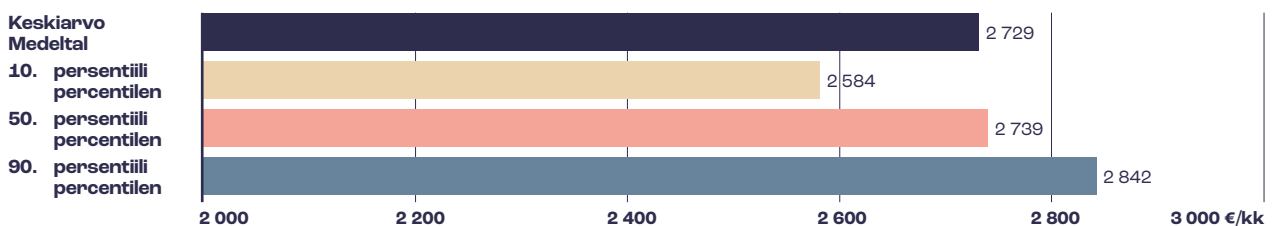
2020 – Tehtäväkohtainen palkka / Uppgiftsrelaterad lön



2021 – Tehtäväkohtainen palkka / Uppgiftsrelaterad lön



2022 – Tehtäväkohtainen palkka / Uppgiftsrelaterad lön



Ensihoitaja, perustaso / Akutvårdare, grundnivå

Kevan ammattikoodi / Kevas yrkeskod 80471

2020 – Tehtäväkohtainen palkka / Uppgiftsrelaterad lön

Euroa/kk Euro/mån.	Erotus kaikkien keskiarvosta			Keski-hajonta Standard-avvikelse	Persenttiitit / Percentiler		
	Keskiarvo Medeltal	%	€		10	50	90
Kaikki / Alla	2 301			69	2 198	2 296	2 381
Vakituinen / Fast anställd	2 298	-0,1	-3	77	2 198	2 296	2 381
Määräaikainen / Visstidsanställd	2 305	0,2	4	27	2 295	2 296	2 381
Uusimaa / Nyland							
Varsinais-Suomi / Egentliga Finland							
Satakunta							
Kanta-Häme / Egentliga Tavastland							
Pirkanmaa / Birkaland							
Päijät-Häme / Päijänne-Tavastland	2 434	5,8	133	137	2 276	2 483	2 585
Kymenlaakso / Kymmenedalen							
Etelä-Karjala / Södra Karelen							
Etelä-Savo / Södra Savolax							
Pohjois-Savo / Norra Savolax							
Pohjois-Karjala / Norra Karelen							
Keski-Suomi / Mellersta Finland	2 198	-4,5	-103	0	2 198	2 198	2 198
Etelä-Pohjanmaa / Södra Österbotten							
Pohjanmaa / Österbotten							
Keski-Pohjanmaa / Mellersta Österbotten							
Pohjois-Pohjanmaa / Norra Österbotten	2 296	-0,2	-5	0	2 296	2 296	2 296
Kainuu / Kajanaland							
Lappi / Lappland	2 313	0,5	12	66	2 295	2 295	2 381

2021 – Tehtäväkohtainen palkka / Uppgiftsrelaterad lön

Euroa/kk Euro/mån.	Erotus kaikkien keskiarvosta			Keski-hajonta Standard-avvikelse	Persenttiitit / Percentiler		
	Keskiarvo Medeltal	%	€		10	50	90
Kaikki / Alla	2 359			69	2 260	2 358	2 424
Vakituinen / Fast anställd	2 357	-0,1	-2	56	2 260	2 358	2 424
Määräaikainen / Visstidsanställd	2 365	0,3	6	94	2 340	2 358	2 424
Uusimaa / Nyland	2 340	-0,8	-19	0	2 340	2 340	2 340
Varsinais-Suomi / Egentliga Finland							
Satakunta							
Kanta-Häme / Egentliga Tavastland							
Pirkanmaa / Birkaland							
Päijät-Häme / Päijänne-Tavastland	2 480	5,1	121	125	2 325	2 547	2 651
Kymenlaakso / Kymmenedalen							
Etelä-Karjala / Södra Karelen							
Etelä-Savo / Södra Savolax							
Pohjois-Savo / Norra Savolax							
Pohjois-Karjala / Norra Karelen							
Keski-Suomi / Mellersta Finland	2 260	-4,2	-99	0	2 260	2 260	2 260
Etelä-Pohjanmaa / Södra Österbotten							
Pohjanmaa / Österbotten							
Keski-Pohjanmaa / Mellersta Österbotten							
Pohjois-Pohjanmaa / Norra Österbotten	2 360	0,0	1	12	2 358	2 358	2 358
Kainuu / Kajanaland							
Lappi / Lappland	2 371	0,5	12	73	2 362	2 363	2 424

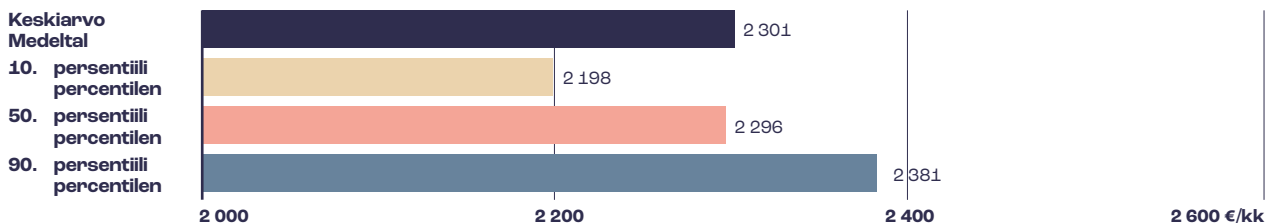
Ensihoitaja, perustaso / Akutvårdare, grundnivå

Kevan ammattikoodi / Kevas yrkeskod 80471

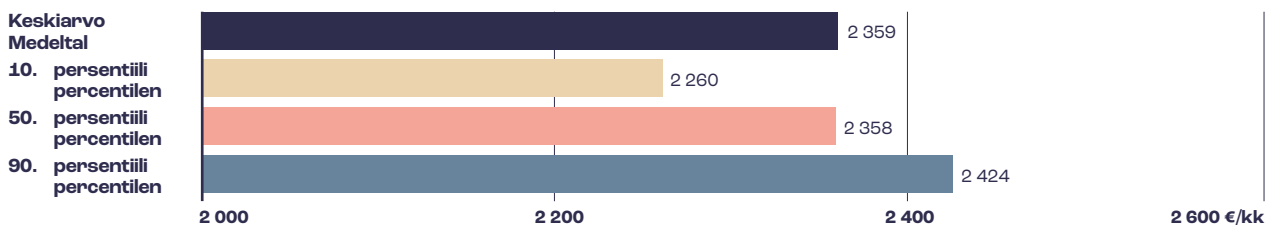
2022 – Tehtäväkohtainen palkka / Uppgiftsrelaterad lön

Euroa/kk Euro/mån.	Erotus kaikkien keskiarvosta			Keski-hajonta Standard-avvikelse	Persenttiit / Percentiler		
	Keskiarvo Medeltal	%	€		10	50	90
Kaikki / Alla	2 430			92	2 317	2 417	2 514
Vakituisen / Fast anställd	2 424	-0,2	-6	82	2 317	2 417	2 484
Määräaikainen / Visstidsanställd	2 446	0,7	16	112	2 312	2 484	2 519
Uusimaa / Nyland	2 399	-1,3	-31	0	2 399	2 399	2 399
Varsinais-Suomi / Egentliga Finland	2 337	-3,8	-93	49	2 172	2 350	2 350
Satakunta							
Kanta-Häme / Egentliga Tavastland							
Pirkanmaa / Birkaland							
Päijät-Häme / Päijänne-Tavastland	3 323	36,7	893	424	2 799	3 368	3 840
Kymenlaakso / Kymmenedalen							
Etelä-Karjala / Södra Karelen							
Etelä-Savo / Södra Savolax							
Pohjois-Savo / Norra Savolax							
Pohjois-Karjala / Norra Karelen	2 439	0,4	9	192	2 237	2 327	2 647
Keski-Suomi / Mellersta Finland	2 317	-4,7	-113	0	2 317	2 317	2 317
Etelä-Pohjanmaa / Södra Österbotten							
Pohjanmaa / Österbotten							
Keski-Pohjanmaa / Mellersta Österbotten							
Pohjois-Pohjanmaa / Norra Österbotten	2 462	1,3	32	59	2 417	2 429	2 592
Kainuu / Kajanaland							
Lappi / Lappland	2 453	0,9	23	35	2 422	2 484	2 484

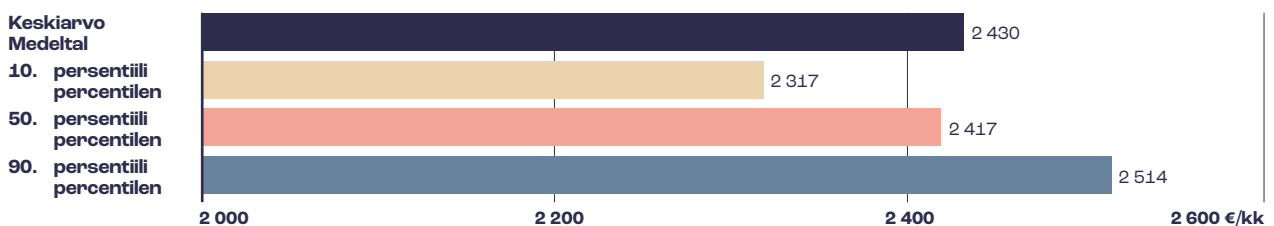
2020 – Tehtäväkohtainen palkka / Uppgiftsrelaterad lön



2021 – Tehtäväkohtainen palkka / Uppgiftsrelaterad lön



2022 – Tehtäväkohtainen palkka / Uppgiftsrelaterad lön



Fysioterapeutti / Fysioterapeut

Kevan ammattikoodi 10895 / Kevas yrkeskod 10895

2020 – Tehtäväkohtainen palkka / Uppgiftsrelaterad lön

Euroa/kk Euro/mån.	Erotus kaikkien keskiarvosta			Keski-hajonta Standard-avvikelse	Persenttiitit / Percentiler		
	Keskiarvo Medeltal	%	€		10	50	90
Kaikki / Alla	2 547			105	2 436	2 534	2 678
Vakituisen / Fast anställd	2 581	1,3	34	119	2 420	2 536	2 678
Määräaikainen / Visstidsanställd	2 484	-2,5	-63	101	2 375	2 501	2 586
Uusimaa / Nyland	2 697	5,9	150	277	2 507	2 601	3 020
Varsinais-Suomi / Egentliga Finland	2 504	-1,7	-43	114	2 373	2 484	2 710
Satakunta	2 530	-0,7	-17	54	2 463	2 500	2 602
Kanta-Häme / Egentliga Tavastland	2 546	0,0	-1	51	2 475	2 540	2 636
Pirkanmaa / Birkaland	2 548	0,0	1	91	2 427	2 547	2 670
Päijät-Häme / Päijänne-Tavastland	2 556	0,4	9	70	2 501	2 557	2 684
Kymenlaakso / Kymmenedalen	2 563	0,6	16	133	2 402	2 499	2 753
Etelä-Karjala / Södra Karelen	2 678	5,1	131	118	2 612	2 657	2 867
Etelä-Savo / Södra Savolax	2 482	-2,6	-65	111	2 405	2 436	2 674
Pohjois-Savo / Norra Savolax	2 563	0,6	16	95	2 437	2 574	2 690
Pohjois-Karjala / Norra Karelen	2 596	1,9	49	133	2 518	2 518	2 822
Keski-Suomi / Mellersta Finland	2 553	0,2	6	103	2 446	2 537	2 718
Etelä-Pohjanmaa / Södra Österbotten	2 497	-2,0	-50	72	2 425	2 494	2 617
Pohjanmaa / Österbotten	2 393	-6,2	-154	179	2 076	2 444	2 613
Keski-Pohjanmaa / Mellersta Österbotten	2 536	-0,4	-11	177	2 212	2 556	2 684
Pohjois-Pohjanmaa / Norra Österbotten	2 569	0,9	22	106	2 428	2 556	2 712
Kainuu / Kajanaland	2 563	0,6	16	113	2 476	2 476	2 704
Lappi / Lappland	2 509	-1,5	-38	76	2 441	2 489	2 613

2021 – Tehtäväkohtainen palkka / Uppgiftsrelaterad lön

Euroa/kk Euro/mån.	Erotus kaikkien keskiarvosta			Keski-hajonta Standard-avvikelse	Persenttiitit / Percentiler		
	Keskiarvo Medeltal	%	€		10	50	90
Kaikki / Alla	2 604			117	2 486	2 585	2 750
Vakituisen / Fast anställd	2 629	1,0	25	106	2 486	2 611	2 772
Määräaikainen / Visstidsanställd	2 555	-1,9	-49	52	2 460	2 579	2 639
Uusimaa / Nyland	2 615	0,4	11	89	2 531	2 625	2 730
Varsinais-Suomi / Egentliga Finland	2 549	-2,1	-55	115	2 413	2 530	2 736
Satakunta	2 591	-0,5	-13	114	2 487	2 550	2 912
Kanta-Häme / Egentliga Tavastland	2 571	-1,3	-33	104	2 552	2 570	2 649
Pirkanmaa / Birkaland	2 633	1,1	29	110	2 480	2 630	2 788
Päijät-Häme / Päijänne-Tavastland	2 617	0,5	13	79	2 526	2 651	2 750
Kymenlaakso / Kymmenedalen	2 597	-0,3	-7	133	2 522	2 530	2 833
Etelä-Karjala / Södra Karelen	2 736	5,1	132	109	2 639	2 749	2 917
Etelä-Savo / Södra Savolax	2 572	-1,2	-32	104	2 461	2 595	2 699
Pohjois-Savo / Norra Savolax	2 609	0,2	5	91	2 491	2 599	2 717
Pohjois-Karjala / Norra Karelen	2 640	1,4	36	145	2 582	2 582	2 889
Keski-Suomi / Mellersta Finland	2 592	-0,5	-12	99	2 507	2 562	2 746
Etelä-Pohjanmaa / Södra Österbotten	2 527	-3,0	-77	72	2 467	2 512	2 660
Pohjanmaa / Österbotten	2 451	-5,9	-153	153	2 251	2 479	2 649
Keski-Pohjanmaa / Mellersta Österbotten	2 578	-1,0	-26	196	2 220	2 603	2 732
Pohjois-Pohjanmaa / Norra Österbotten	2 633	1,1	29	109	2 468	2 626	2 772
Kainuu / Kajanaland	2 724	4,6	120	114	2 633	2 633	2 861
Lappi / Lappland	2 575	-1,1	-29	105	2 501	2 537	2 779

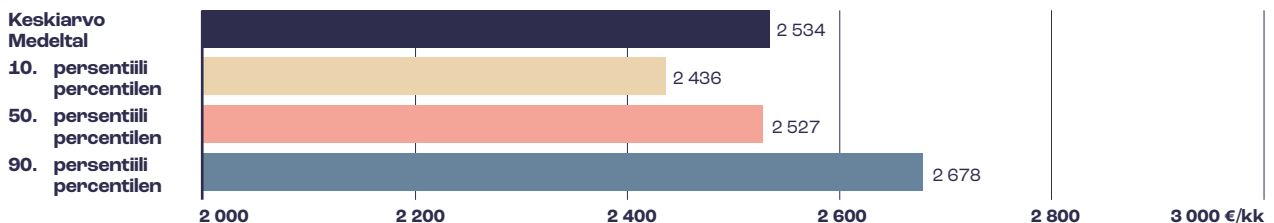
Fysioterapeutti / Fysioterapeut

Kevan ammattikoodi 10895 / Kevas yrkeskod 10895

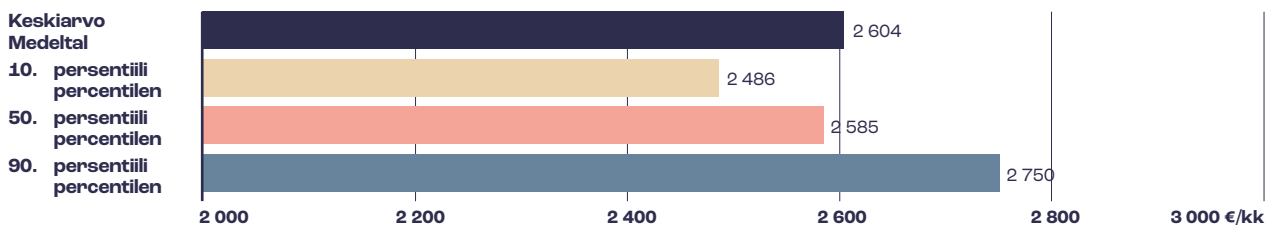
2022 – Tehtäväkohtainen palkka / Uppgiftsrelaterad lön

Euroa/kk Euro/mån.	Erotus kaikkien keskiarvosta			Keski- hajonta Standard- avvikelse	Persenttiit / Percentiler		
	Keskiarvo Medeltal	%	€		10	50	90
Kaikki / Alla	2 692			135	2 549	2 675	2 858
Vakituisen / Fast anställd	2 698	0,2	6	138	2 549	2 677	2 880
Määräaikainen / Visstidsanställd	2 647	-1,7	-45	97	2 531	2 660	2 795
Uusimaa / Nyland	2 707	0,6	15	103	2 595	2 698	2 869
Varsinais-Suomi / Egentliga Finland	2 630	-2,3	-62	109	2 473	2 612	2 812
Satakunta	2 656	-1,3	-36	143	2 550	2 614	2 985
Kanta-Häme / Egentliga Tavastland	2 633	-2,2	-59	107	2 616	2 616	2 737
Pirkanmaa / Birkaland	2 667	-0,9	-25	122	2 531	2 657	2 858
Päijät-Häme / Päijänne-Tavastland	2 726	1,3	34	60	2 631	2 738	2 840
Kymenlaakso / Kymmenedalen	2 930	8,8	238	171	2 826	2 826	3 193
Etelä-Karjala / Södra Karelen	2 821	4,8	129	136	2 705	2 843	3 048
Etelä-Savo / Södra Savolax	2 683	-0,3	-9	132	2 522	2 661	2 855
Pohjois-Savo / Norra Savolax	2 722	1,1	30	128	2 531	2 712	2 875
Pohjois-Karjala / Norra Karelen	2 758	2,5	66	129	2 671	2 671	2 984
Keski-Suomi / Mellersta Finland	2 658	-1,3	-34	100	2 595	2 626	2 814
Etelä-Pohjanmaa / Södra Österbotten	2 587	-3,9	-105	88	2 507	2 587	2 727
Pohjanmaa / Österbotten							
Keski-Pohjanmaa / Mellersta Österbotten	2 664	-1,0	-28	177	2 384	2 668	2 800
Pohjois-Pohjanmaa / Norra Österbotten	2 715	0,9	23	117	2 606	2 692	2 907
Kainuu / Kajanaland	2 799	4,0	107	119	2 699	2 699	2 927
Lappi / Lappland	2 642	-1,9	-50	105	2 549	2 602	2 849

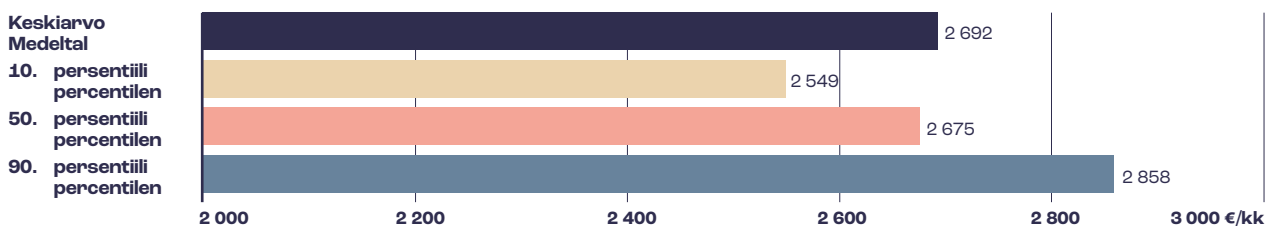
2020 – Tehtäväkohtainen palkka / Uppgiftsrelaterad lön



2021 – Tehtäväkohtainen palkka / Uppgiftsrelaterad lön



2022 – Tehtäväkohtainen palkka / Uppgiftsrelaterad lön



Hammashoitaja / Tandskötare

Kevan ammattikoodi 11480 / Kevas yrkeskod 11480

2020 – Tehtäväkohtainen palkka / Uppgiftsrelaterad lön

Euroa/kk Euro/mån.	Erotus kaikkien keskiarvosta			Keski-hajonta Standard-avvikelse	Persenttiit / Percentiler		
	Keskiarvo Medeltal	%	€		10	50	90
Kaikki / Alla	2 207			74	2 144	2 196	2 310
Vakituinen / Fast anställd	2 222	0,7	15	206	2 144	2 200	2 310
Määräaikainen / Visstidsanställd	2 190	-0,8	-17	61	2 134	2 184	2 254
Uusimaa / Nyland	2 208	0,0	1	53	2 177	2 185	2 255
Varsinais-Suomi / Egentliga Finland	2 173	-1,5	-34	85	2 057	2 186	2 255
Satakunta	2 187	-0,9	-20	46	2 150	2 172	2 251
Kanta-Häme / Egentliga Tavastland	2 232	1,1	25	68	2 170	2 184	2 315
Pirkanmaa / Birkaland	2 181	-1,2	-26	66	2 094	2 183	2 262
Päijät-Häme / Päijänne-Tavastland	2 221	0,6	14	46	2 199	2 199	2 276
Kymenlaakso / Kymmenedalen	2 243	1,6	36	80	2 204	2 204	2 365
Etelä-Karjala / Södra Karelen	2 317	5,0	110	59	2 291	2 291	2 345
Etelä-Savo / Södra Savolax	2 158	-2,2	-49	59	2 121	2 141	2 218
Pohjois-Savo / Norra Savolax	2 226	0,9	19	76	2 165	2 185	2 394
Pohjois-Karjala / Norra Karelen	2 182	-1,1	-25	33	2 171	2 171	2 198
Keski-Suomi / Mellersta Finland	2 246	1,8	39	87	2 143	2 231	2 330
Etelä-Pohjanmaa / Södra Österbotten	2 171	-1,6	-36	68	2 096	2 183	2 229
Pohjanmaa / Österbotten	2 160	-2,1	-47	74	2 123	2 154	2 196
Keski-Pohjanmaa / Mellersta Österbotten	2 255	2,2	48	146	1 985	2 278	2 390
Pohjois-Pohjanmaa / Norra Österbotten	2 212	0,2	5	66	2 177	2 198	2 387
Kainuu / Kajanaland	2 275	3,1	68	14	2 273	2 273	2 273
Lappi / Lappland	2 220	0,6	13	88	2 148	2 209	2 262

2021 – Tehtäväkohtainen palkka / Uppgiftsrelaterad lön

Euroa/kk Euro/mån.	Erotus kaikkien keskiarvosta			Keski-hajonta Standard-avvikelse	Persenttiit / Percentiler		
	Keskiarvo Medeltal	%	€		10	50	90
Kaikki / Alla	2 247			84	2 178	2 235	2 349
Vakituinen / Fast anställd	2 274	1,2	27	73	2 176	2 248	2 359
Määräaikainen / Visstidsanställd	2 231	-0,7	-16	72	2 183	2 222	2 321
Uusimaa / Nyland	2 247	0,0	0	61	2 199	2 223	2 312
Varsinais-Suomi / Egentliga Finland	2 208	-1,7	-39	81	2 077	2 223	2 308
Satakunta	2 206	-1,8	-41	56	2 172	2 185	2 267
Kanta-Häme / Egentliga Tavastland	2 265	0,8	18	59	2 217	2 229	2 338
Pirkanmaa / Birkaland	2 236	-0,5	-11	38	2 199	2 230	2 285
Päijät-Häme / Päijänne-Tavastland	2 262	0,7	15	58	2 201	2 247	2 325
Kymenlaakso / Kymmenedalen	2 280	1,5	33	87	2 226	2 226	2 389
Etelä-Karjala / Södra Karelen	2 337	4,0	90	32	2 314	2 314	2 369
Etelä-Savo / Södra Savolax	2 269	1,0	22	147	2 142	2 191	2 415
Pohjois-Savo / Norra Savolax	2 270	1,0	23	74	2 203	2 249	2 414
Pohjois-Karjala / Norra Karelen	2 238	-0,4	-9	59	2 240	2 240	2 240
Keski-Suomi / Mellersta Finland	2 276	1,3	29	116	2 143	2 253	2 421
Etelä-Pohjanmaa / Södra Österbotten	2 225	-1,0	-22	59	2 169	2 205	2 321
Pohjanmaa / Österbotten	2 217	-1,3	-30	111	2 159	2 185	2 359
Keski-Pohjanmaa / Mellersta Österbotten	2 336	4,0	89	238	1 896	2 323	2 695
Pohjois-Pohjanmaa / Norra Österbotten	2 250	0,1	3	74	2 214	2 239	2 358
Kainuu / Kajanaland	2 301	2,4	54	62	2 305	2 305	2 305
Lappi / Lappland	2 254	0,3	7	110	2 182	2 232	2 300

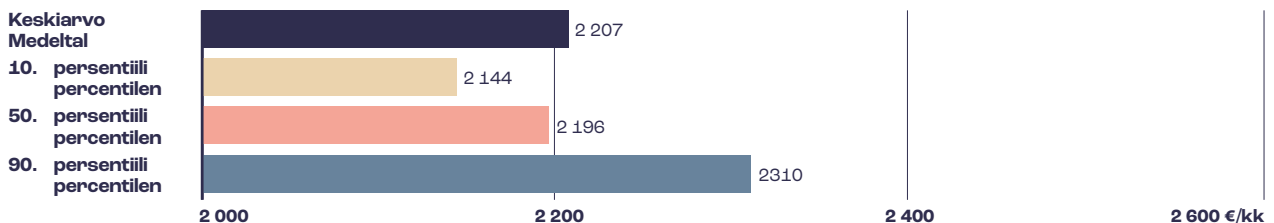
Hammashoitaja / Tandskötare

Kevan ammattikoodi 11480 / Kevas yrkeskod 11480

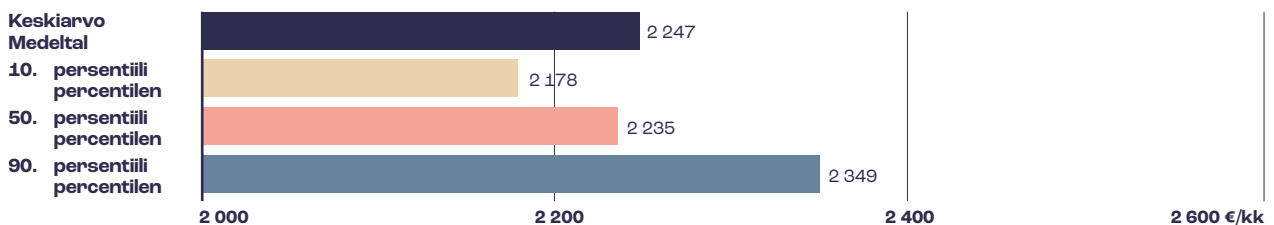
2022 – Tehtäväkohtainen palkka / Uppgiftsrelaterad lön

Euroa/kk Euro/mån.	Erotus kaikkien keskiarvosta			Keski- hajonta Standard- avvikelse	Persenttiit / Percentiler		
	Keskiarvo Medeltal	%	€		10	50	90
Kaikki / Alla	2 320			97	2 240	2 301	2 434
Vakituisen / Fast anställd	2 321	0,0	1	98	2 240	2 305	2 435
Määräaikainen / Visstidsanställd	2 298	-0,9	-22	86	2 235	2 279	2 392
Uusimaa / Nyland	2 311	-0,4	-9	74	2 256	2 281	2 392
Varsinais-Suomi / Egentliga Finland	2 274	-2,0	-46	94	2 136	2 290	2 366
Satakunta	2 271	-2,1	-49	60	2 240	2 242	2 358
Kanta-Häme / Egentliga Tavastland	2 317	-0,1	-3	57	2 274	2 286	2 397
Pirkanmaa / Birkaland	2 307	-0,6	-13	54	2 256	2 293	2 389
Päijät-Häme / Päijänne-Tavastland	2 318	-0,1	-2	48	2 264	2 324	2 389
Kymenlaakso / Kymmenedalen	2 425	4,5	105	67	2 324	2 452	2 452
Etelä-Karjala / Södra Karelen	2 395	3,2	75	47	2 372	2 372	2 428
Etelä-Savo / Södra Savolax	2 382	2,7	62	182	2 199	2 248	2 559
Pohjois-Savo / Norra Savolax	2 329	0,4	9	83	2 250	2 327	2 474
Pohjois-Karjala / Norra Karelen	2 330	0,4	10	62	2 284	2 327	2 442
Keski-Suomi / Mellersta Finland	2 332	0,5	12	95	2 200	2 310	2 481
Etelä-Pohjanmaa / Södra Österbotten	2 282	-1,6	-38	55	2 226	2 270	2 352
Pohjanmaa / Österbotten	2 327	0,3	7	153	2 235	2 319	2 519
Keski-Pohjanmaa / Mellersta Österbotten	2 421	4,4	101	282	1 944	2 407	2 869
Pohjois-Pohjanmaa / Norra Österbotten	2 323	0,1	3	67	2 262	2 301	2 412
Kainuu / Kajanaland	2 377	2,5	57	85	2 363	2 364	2 482
Lappi / Lappland	2 324	0,2	4	148	2 239	2 303	2 460

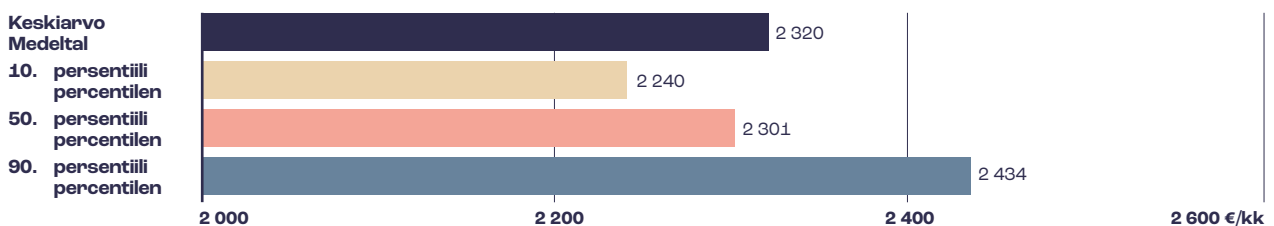
2020 – Tehtäväkohtainen palkka / Uppgiftsrelaterad lön



2021 – Tehtäväkohtainen palkka / Uppgiftsrelaterad lön



2022 – Tehtäväkohtainen palkka / Uppgiftsrelaterad lön



Kuntoutusohjaaja / Rehabiliteringsinstruktör

Kevan ammattikoodi 71691 / Kevas yrkeskod 71691

2020 – Tehtäväkohtainen palkka / Uppgiftsrelaterad lön

Euroa/kk Euro/mån.	Erotus kaikkien keskiarvosta			Keski- hajonta Standard- avvikelse	Persentiilit / Percentiler		
	Keskiarvo Medeltal	%	€		10	50	90
Kaikki / Alla	2 622			108	2 496	2 617	2 746
Vakituinen / Fast anställd	2 642	0,8	20	116	2 462	2 668	2 747
Määräaikainen / Visstidsanställd	2 534	-3,4	-88	126	2 306	2 526	2 678
Uusimaa / Nyland	2 677	2,1	55	72	2 678	2 678	2 746
Varsinais-Suomi / Egentliga Finland	2 476	-5,6	-146	34	2 462	2 462	2 546
Satakunta	2 656	1,3	34	163	2 500	2 563	3 034
Kanta-Häme / Egentliga Tavastland							
Pirkanmaa / Birkaland	2 683	2,3	61	56	2 668	2 668	2 760
Päijät-Häme / Päijänne-Tavastland	2 657	1,3	35	33	2 585	2 654	2 684
Kymenlaakso / Kymmenedalen							
Etelä-Karjala / Södra Karelen							
Etelä-Savo / Södra Savolax	2 675	2,0	53	111	2 453	2 719	2 769
Pohjois-Savo / Norra Savolax	2 487	-5,1	-135	156	2 306	2 597	2 648
Pohjois-Karjala / Norra Karelen	2 573	-1,9	-49	0	2 573	2 573	2 573
Keski-Suomi / Mellersta Finland	2 619	-0,1	-3	152	2 415	2 738	2 739
Etelä-Pohjanmaa / Södra Österbotten	2 605	-0,6	-17	27	2 590	2 590	2 648
Pohjanmaa / Österbotten							
Keski-Pohjanmaa / Mellersta Österbotten	2 556	-2,5	-66	33	2 526	2 541	2 617
Pohjois-Pohjanmaa / Norra Österbotten	2 620	-0,1	-2	47	2 556	2 607	2 709
Kainuu / Kajanaland	2 635	0,5	13	91	2 427	2 669	2 669
Lappi / Lappland							

2021 – Tehtäväkohtainen palkka / Uppgiftsrelaterad lön

Euroa/kk Euro/mån.	Erotus kaikkien keskiarvosta			Keski- hajonta Standard- avvikelse	Persentiilit / Percentiler		
	Keskiarvo Medeltal	%	€		10	50	90
Kaikki / Alla	2 674			144	2 549	2 672	2 793
Vakituinen / Fast anställd	2 680	0,2	6	144	2 549	2 672	2 857
Määräaikainen / Visstidsanställd	2 594	-3,0	-80	124	2 477	2 551	2 873
Uusimaa / Nyland	2 739	2,4	65	57	2 594	2 727	2 809
Varsinais-Suomi / Egentliga Finland	2 588	-3,2	-86	109	2 496	2 549	2 873
Satakunta	2 630	-1,7	-44	64	2 550	2 614	2 756
Kanta-Häme / Egentliga Tavastland	2 616	-2,2	-58	69	2 550	2 613	2 711
Pirkanmaa / Birkaland	2 774	3,7	100	157	2 607	2 730	2 876
Päijät-Häme / Päijänne-Tavastland	2 706	1,2	32	42	2 651	2 680	2 750
Kymenlaakso / Kymmenedalen	2 561	-4,2	-113	44	2 530	2 561	2 591
Etelä-Karjala / Södra Karelen	2 887	8,0	213	196	2 749	2 887	3 026
Etelä-Savo / Södra Savolax	2 721	1,8	47	95	2 477	2 755	2 785
Pohjois-Savo / Norra Savolax	2 543	-4,9	-131	220	2 043	2 623	2 643
Pohjois-Karjala / Norra Karelen	2 762	3,3	88	148	2 633	2 698	2 933
Keski-Suomi / Mellersta Finland	2 444	-8,6	-230	87	2 319	2 477	2 504
Etelä-Pohjanmaa / Södra Österbotten	2 645	-1,1	-29	22	2 637	2 637	2 695
Pohjanmaa / Österbotten	2 683	0,3	9	35	2 643	2 704	2 704
Keski-Pohjanmaa / Mellersta Österbotten	2 507	-6,3	-167	194	2 163	2 573	2 624
Pohjois-Pohjanmaa / Norra Österbotten	2 692	0,7	18	42	2 670	2 672	2 772
Kainuu / Kajanaland	2 819	5,4	145	160	2 471	2 857	2 977
Lappi / Lappland	2 575	-3,7	-99	54	2 548	2 548	2 656

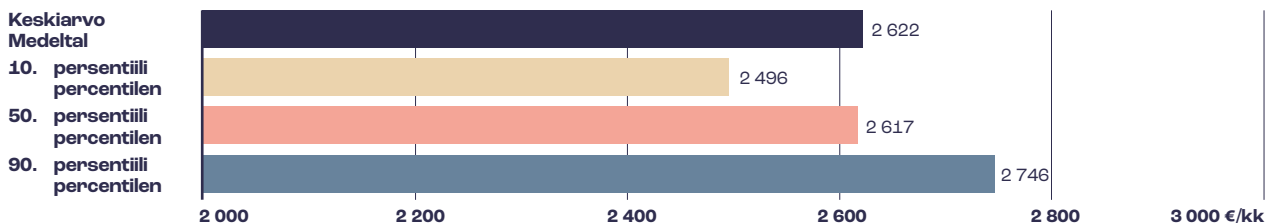
Kuntoutusohjaaja / Rehabiliteringsinstruktör

Kevan ammattikoodi 71691 / Kevas yrkeskod 71691

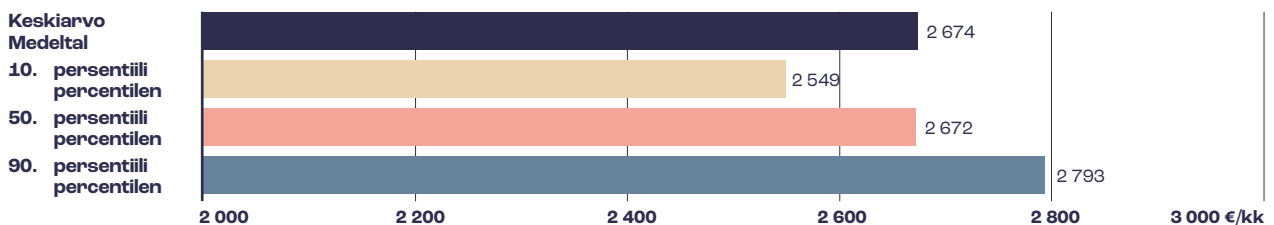
2022 – Tehtäväkohtainen palkka / Uppgiftsrelaterad lön

Euroa/kk Euro/mån.	Erotus kaikkien keskiarvosta			Keski- hajonta Standard- avvikelse	Persenttiit / Percentiler		
	Keskiarvo Medeltal	%	€		10	50	90
Kaikki / Alla	2 754			157	2 612	2 739	2 911
Vakituisen / Fast anställd	2 757	0,1	3	132	2 612	2 739	2 911
Määräaikainen / Visstidsanställd	2 710	-1,6	-44	381	2 388	2 613	3 624
Uusimaa / Nyland	2 838	3,1	84	51	2 809	2 809	2 928
Varsinais-Suomi / Egentliga Finland	2 621	-4,8	-133	44	2 568	2 613	2 740
Satakunta	2 698	-2,0	-56	68	2 611	2 679	2 825
Kanta-Häme / Egentliga Tavastland							
Pirkanmaa / Birkaland	2 832	2,8	78	113	2 672	2 799	3 070
Päijät-Häme / Päijänne-Tavastland	2 771	0,6	17	47	2 738	2 746	2 840
Kymenlaakso / Kymmenedalen							
Etelä-Karjala / Södra Karelen							
Etelä-Savo / Södra Savolax	2 836	3,0	82	127	2 804	2 845	2 854
Pohjois-Savo / Norra Savolax	2 638	-4,2	-116	123	2 388	2 688	2 688
Pohjois-Karjala / Norra Karelen	2 769	0,5	15	72	2 723	2 723	2 865
Keski-Suomi / Mellersta Finland	2 672	-3,0	-82	102	2 468	2 703	2 763
Etelä-Pohjanmaa / Södra Österbotten	2 802	1,7	48	330	2 638	2 689	3 547
Pohjanmaa / Österbotten	2 720	-1,2	-34	79	2 672	2 739	2 739
Keski-Pohjanmaa / Mellersta Österbotten	2 691	-2,3	-63	45	2 638	2 689	2 770
Pohjois-Pohjanmaa / Norra Österbotten	2 720	-1,2	-34	79	2 514	2 739	2 842
Kainuu / Kajanaland	3 008	9,2	254	294	2 672	2 928	3 624
Lappi / Lappland	2 648	-3,9	-106	58	2 606	2 612	2 722

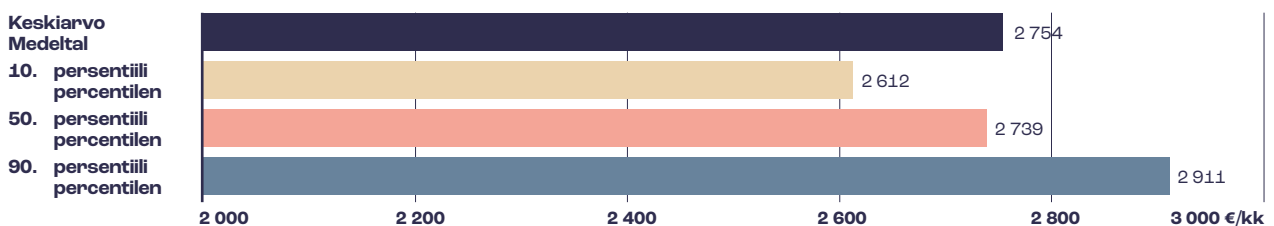
2020 – Tehtäväkohtainen palkka / Uppgiftsrelaterad lön



2021 – Tehtäväkohtainen palkka / Uppgiftsrelaterad lön



2022 – Tehtäväkohtainen palkka / Uppgiftsrelaterad lön



Kättilö / Barnmorska

Tilastokeskuksen ammattikoodi 3222 / Statistikcentralens yrkeskod 3222

2020 – Tehtäväkohtainen palkka / Uppgiftsrelaterad lön

Euroa/kk Euro/mån.	Erotus kaikkien keskiarvosta			Keski-hajonta Standard-avvikelse	Persenttiilit / Percentiler		
	Keskiarvo Medeltal	%	€		10	50	90
Kaikki / Alla	2 583			112	2 474	2 586	2 696
Vakituinen / Fast anställd	2 593	0,4	10	118	2 503	2 586	2 708
Määräaikainen / Visstidsanställd	2 547	-1,4	-36	78	2 462	2 563	2 660
Uusimaa / Nyland	2 596	0,5	13	78	2 474	2 586	2 678
Varsinais-Suomi / Egentliga Finland	2 548	-1,4	-35	127	2 462	2 567	2 708
Satakunta	2 559	-0,9	-24	68	2 498	2 563	2 721
Kanta-Häme / Egentliga Tavastland	2 445	-5,3	-138	169	2 711	2 560	2 711
Pirkanmaa / Birkaland	2 686	4,0	103	74	2 586	2 677	2 760
Päijät-Häme / Päijänne-Tavastland	2 580	-0,1	-3	94	2 501	2 585	2 684
Kymenlaakso / Kymmenedalen	2 523	-2,3	-60	52	2 485	2 505	2 654
Etelä-Karjala / Södra Karelen	2 673	3,5	90	44	2 641	2 657	2 782
Etelä-Savo / Södra Savolax	2 426	-6,1	-157	67	2 405	2 405	2 616
Pohjois-Savo / Norra Savolax	2 604	0,8	21	123	2 536	2 601	2 677
Pohjois-Karjala / Norra Karelen	2 550	-1,3	-33	67	2 518	2 573	2 623
Keski-Suomi / Mellersta Finland	2 596	0,5	13	69	2 559	2 559	2 739
Etelä-Pohjanmaa / Södra Österbotten	2 512	-2,8	-71	71	2 447	2 515	2 583
Pohjanmaa / Österbotten	2 572	-0,4	-11	52	2 509	2 542	2 662
Keski-Pohjanmaa / Mellersta Österbotten	2 453	-5,0	-130	267	1 940	2 556	2 709
Pohjois-Pohjanmaa / Norra Österbotten	2 583	0,0	0	70	2 505	2 607	2 607
Kainuu / Kajanaland	2 576	-0,3	-7	164	2 442	2 608	2 708
Lappi / Lappland	2 565	-0,7	-18	88	2 501	2 554	2 740

2021 – Tehtäväkohtainen palkka / Uppgiftsrelaterad lön

Euroa/kk Euro/mån.	Erotus kaikkien keskiarvosta			Keski-hajonta Standard-avvikelse	Persenttiilit / Percentiler		
	Keskiarvo Medeltal	%	€		10	50	90
Kaikki / Alla	2 636			133	2 543	2 635	2 749
Vakituinen / Fast anställd	2 650	0,5	14	140	2 530	2 643	2 772
Määräaikainen / Visstidsanställd	2 616	-0,8	-20	39	2 499	2 619	2 727
Uusimaa / Nyland	2 685	1,9	49	64	2 499	2 635	2 727
Varsinais-Suomi / Egentliga Finland	2 605	-1,2	-31	141	2 513	2 619	2 743
Satakunta	2 605	-1,2	-31	79	2 543	2 614	2 781
Kanta-Häme / Egentliga Tavastland	2 535	-3,8	-101	207	2 098	2 606	2 711
Pirkanmaa / Birkaland	2 726	3,4	90	118	2 630	2 730	2 876
Päijät-Häme / Päijänne-Tavastland	2 647	0,4	11	100	2 547	2 651	2 750
Kymenlaakso / Kymmenedalen	2 546	-3,4	-90	55	2 503	2 530	2 681
Etelä-Karjala / Södra Karelen	2 767	5,0	131	37	2 749	2 749	2 839
Etelä-Savo / Södra Savolax	2 648	0,5	12	18	2 648	2 648	2 648
Pohjois-Savo / Norra Savolax	2 628	-0,3	-8	129	2 550	2 629	2 731
Pohjois-Karjala / Norra Karelen	2 587	-1,9	-49	155	2 582	2 633	2 739
Keski-Suomi / Mellersta Finland	2 658	0,8	22	132	2 584	2 584	2 881
Etelä-Pohjanmaa / Södra Österbotten	2 541	-3,6	-95	127	2 467	2 561	2 630
Pohjanmaa / Österbotten	2 627	-0,3	-9	51	2 554	2 614	2 715
Keski-Pohjanmaa / Mellersta Österbotten	2 547	-3,4	-89	252	1 975	2 633	2 771
Pohjois-Pohjanmaa / Norra Österbotten	2 640	0,2	4	94	2 530	2 672	2 672
Kainuu / Kajanaland	2 778	5,4	142	76	2 633	2 790	2 873
Lappi / Lappland	2 640	0,2	4	73	2 548	2 619	2 736

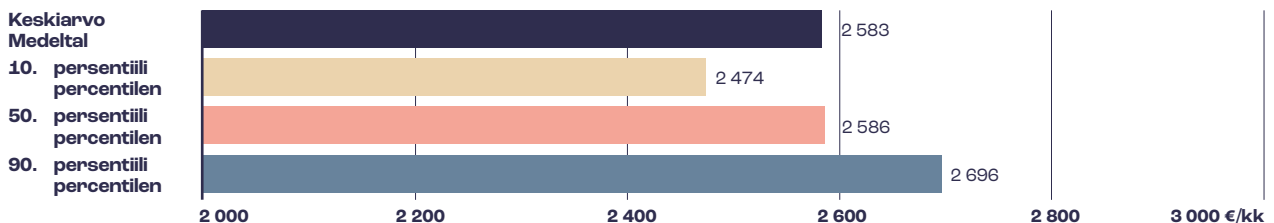
Kätilö / Barnmorska

Tilastokeskuksen ammattikoodi 3222 / Statistikcentralens yrkeskod 3222

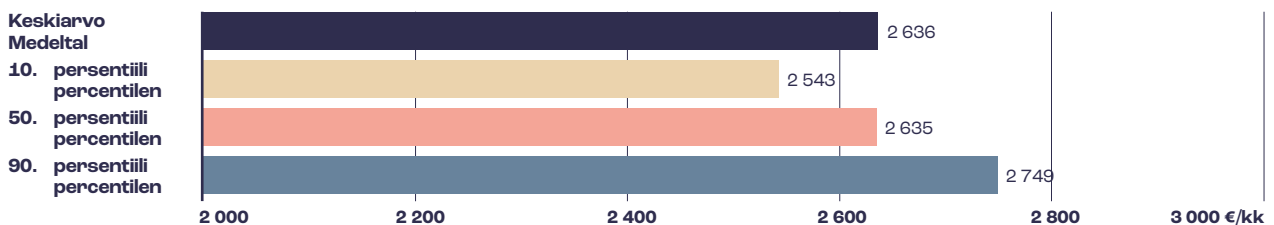
2022 – Tehtäväkohtainen palkka / Uppgiftsrelaterad lön

Euroa/kk Euro/mån.	Erotus kaikkien keskiarvosta			Keski- hajonta Standard- avvikelse	Persenttiit / Percentiler		
	Keskiarvo Medeltal	%	€		10	50	90
Kaikki / Alla	2 731			129	2 613	2 714	2 851
Vakituisen / Fast anställd	2 748	0,6	17	130	2 631	2 739	2 911
Määräaikainen / Visstidsanställd	2 684	-1,7	-47	78	2 593	2 696	2 799
Uusimaa / Nyland	2 749	0,7	18	95	2 701	2 701	2 809
Varsinais-Suomi / Egentliga Finland	2 690	-1,5	-41	142	2 613	2 685	2 830
Satakunta	2 663	-2,5	-68	79	2 607	2 679	2 779
Kanta-Häme / Egentliga Tavastland	2 594	-5,0	-137	235	2 150	2 681	2 779
Pirkanmaa / Birkaland	2 791	2,2	60	106	2 696	2 799	2 948
Päijät-Häme / Päijänne-Tavastland	2 741	0,4	10	104	2 631	2 738	2 840
Kymenlaakso / Kymmenedalen	2 819	3,2	88	62	2 735	2 826	2 929
Etelä-Karjala / Södra Karelen	2 869	5,1	138	56	2 833	2 843	2 975
Etelä-Savo / Södra Savolax	2 854	4,5	123	56	2 823	2 845	2 845
Pohjois-Savo / Norra Savolax	2 706	-0,9	-25	109	2 611	2 709	2 800
Pohjois-Karjala / Norra Karelen	2 702	-1,1	-29	85	2 671	2 723	2 831
Keski-Suomi / Mellersta Finland	2 753	0,8	22	125	2 649	2 690	2 953
Etelä-Pohjanmaa / Södra Österbotten	2 636	-3,5	-95	59	2 575	2 625	2 703
Pohjanmaa / Österbotten	2 693	-1,4	-38	103	2 681	2 681	2 770
Keski-Pohjanmaa / Mellersta Österbotten	2 647	-3,1	-84	218	2 159	2 698	2 840
Pohjois-Pohjanmaa / Norra Österbotten	2 719	-0,4	-12	73	2 593	2 739	2 842
Kainuu / Kajanaland	2 869	5,1	138	159	2 737	2 928	2 945
Lappi / Lappland	2 686	-1,7	-45	126	2 590	2 685	2 805

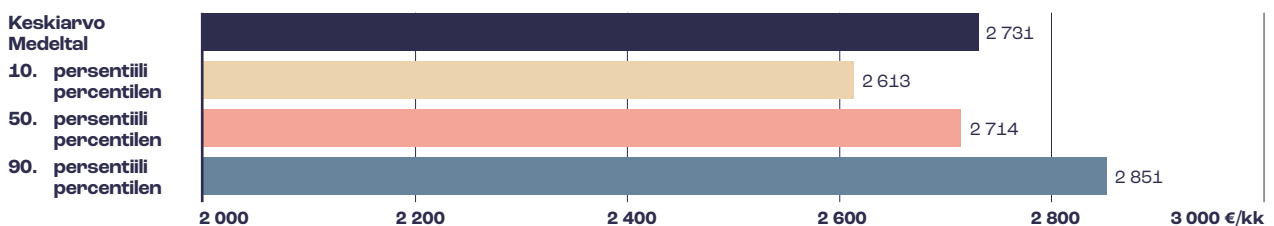
2020 – Tehtäväkohtainen palkka / Uppgiftsrelaterad lön



2021 – Tehtäväkohtainen palkka / Uppgiftsrelaterad lön



2022 – Tehtäväkohtainen palkka / Uppgiftsrelaterad lön



Laboratoriohoitaja / Laboratorieskötare

Kevan ammattikoodi 24730 / Kevas yrkeskod 24730

2020 – Tehtäväkohtainen palkka / Uppgiftsrelaterad lön

Euroa/kk Euro/mån.	Erotus kaikkien keskiarvosta			Keski-hajonta Standard-avvikelse	Persenttiit / Percentiler		
	Keskiarvo Medeltal	%	€		10	50	90
Kaikki / Alla	2 565			115	2 464	2 555	2 678
Vakituinen / Fast anställd	2 570	0,2	5	110	2 466	2 555	2 678
Määräaikainen / Visstidsanställd	2 527	-1,5	-38	150	2 461	2 504	2 586
Uusimaa / Nyland	2 633	2,7	68	149	2 558	2 586	2 756
Varsinais-Suomi / Egentliga Finland	2 513	-2,0	-52	69	2 462	2 524	2 585
Satakunta	2 547	-0,7	-18	64	2 498	2 563	2 563
Kanta-Häme / Egentliga Tavastland	2 489	-3,0	-76	31	2 475	2 475	2 510
Pirkanmaa / Birkaland	2 580	0,6	15	146	2 475	2 517	2 747
Päijät-Häme / Päijänne-Tavastland	2 501	-2,5	-64	0	2 501	2 501	2 501
Kymenlaakso / Kymmenedalen	2 603	1,5	38	112	2 586	2 586	2 678
Etelä-Karjala / Södra Karelen							
Etelä-Savo / Södra Savolax	2 510	-2,1	-55	52	2 436	2 522	2 550
Pohjois-Savo / Norra Savolax	2 541	-0,9	-24	78	2 492	2 523	2 586
Pohjois-Karjala / Norra Karelen	2 522	-1,7	-43	28	2 500	2 522	2 525
Keski-Suomi / Mellersta Finland	2 526	-1,5	-39	79	2 395	2 537	2 559
Etelä-Pohjanmaa / Södra Österbotten	2 479	-3,4	-86	39	2 466	2 466	2 514
Pohjanmaa / Österbotten	2 507	-2,3	-58	121	2 426	2 464	2 760
Keski-Pohjanmaa / Mellersta Österbotten	2 552	-0,5	-13	36	2 472	2 555	2 555
Pohjois-Pohjanmaa / Norra Österbotten	2 565	0,0	0	105	2 472	2 555	2 638
Kainuu / Kajanaland	2 541	-0,9	-24	51	2 472	2 555	2 555
Lappi / Lappland	2 544	-0,8	-21	66	2 472	2 555	2 609

2021 – Tehtäväkohtainen palkka / Uppgiftsrelaterad lön

Euroa/kk Euro/mån.	Erotus kaikkien keskiarvosta			Keski-hajonta Standard-avvikelse	Persenttiit / Percentiler		
	Keskiarvo Medeltal	%	€		10	50	90
Kaikki / Alla	2 613			88	2 512	2 619	2 726
Vakituinen / Fast anställd	2 624	0,4	11	76	2 513	2 619	2 736
Määräaikainen / Visstidsanställd	2 561	-2,0	-52	95	2 499	2 554	2 674
Uusimaa / Nyland	2 654	1,6	41	81	2 635	2 635	2 727
Varsinais-Suomi / Egentliga Finland	2 563	-1,9	-50	67	2 512	2 549	2 619
Satakunta	2 596	-0,7	-17	66	2 543	2 614	2 725
Kanta-Häme / Egentliga Tavastland	2 535	-3,0	-78	26	2 520	2 520	2 590
Pirkanmaa / Birkaland	2 600	0,0		151	2 497	2 530	2 774
Päijät-Häme / Päijänne-Tavastland	2 648	1,3	35	144	2 547	2 648	2 750
Kymenlaakso / Kymmenedalen	2 659	1,8	46	49	2 635	2 635	2 727
Etelä-Karjala / Södra Karelen							
Etelä-Savo / Södra Savolax	2 652	1,5	39	108	2 554	2 699	2 754
Pohjois-Savo / Norra Savolax	2 576	-1,4	-37	48	2 554	2 554	2 605
Pohjois-Karjala / Norra Karelen	2 547	-2,5	-66	39	2 498	2 554	2 554
Keski-Suomi / Mellersta Finland	2 587	-1,0	-26	74	2 801	2 562	2 418
Etelä-Pohjanmaa / Södra Österbotten	2 529	-3,2	-84	31	2 509	2 512	2 561
Pohjanmaa / Österbotten	2 583	-1,1	-30	96	2 501	2 539	2 787
Keski-Pohjanmaa / Mellersta Österbotten	2 668	2,1	55	45	2 573	2 674	2 674
Pohjois-Pohjanmaa / Norra Österbotten	2 654	1,6	41	91	2 573	2 674	2 762
Kainuu / Kajanaland	2 654	1,6	41	106	2 573	2 674	2 674
Lappi / Lappland	2 662	1,9	49	73	2 573	2 674	2 674

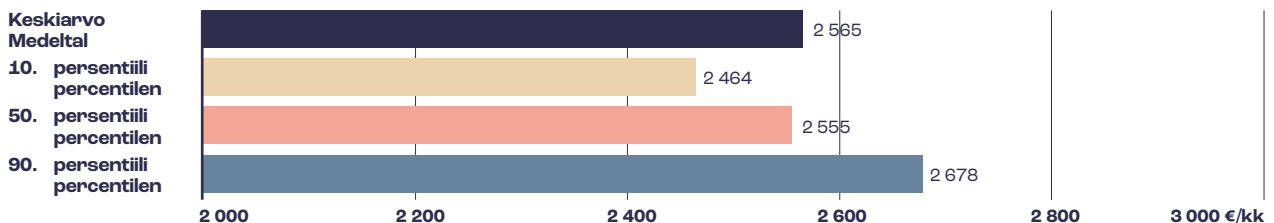
Laboratoriohoitaja / Laboratorieskötare

Kevan ammattikoodi 24730 / Kevas yrkeskod 24730

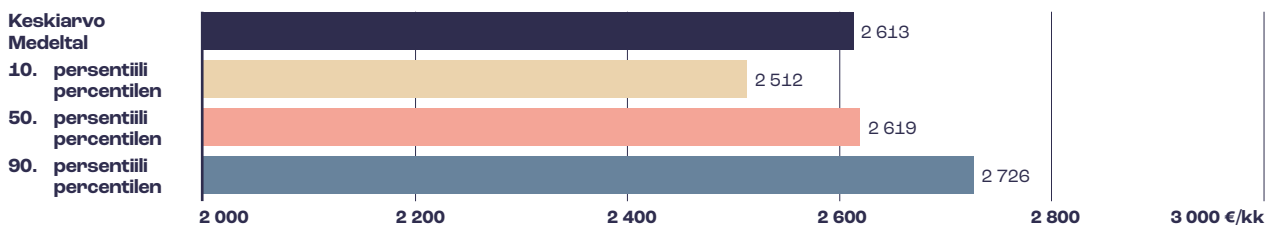
2022 – Tehtäväkohtainen palkka / Uppgiftsrelaterad lön

Euroa/kk Euro/mån.	Erotus kaikkien keskiarvosta			Keski- hajonta Standard- avvikelse	Persenttiit / Percentiler		
	Keskiarvo Medeltal	%	€		10	50	90
Kaikki / Alla	2 696			103	2 576	2 701	2 830
Vakituisen / Fast anställd	2 699	0,1	3	102	2 588	2 701	2 835
Määräaikainen / Visstidsanställd	2 648	-1,8	-48	95	2 576	2 630	2 741
Uusimaa / Nyland	2 761	2,4	65	108	2 701	2 701	2 911
Varsinais-Suomi / Egentliga Finland	2 633	-2,3	-63	72	2 576	2 613	2 703
Satakunta	2 662	-1,3	-34	72	2 607	2 679	2 794
Kanta-Häme / Egentliga Tavastland							
Pirkanmaa / Birkaland							
Päijät-Häme / Päijänne-Tavastland							
Kymenlaakso / Kymmenedalen	2 764	2,5	68	99	2 701	2 701	2 911
Etelä-Karjala / Södra Karelen							
Etelä-Savo / Södra Savolax	2 757	2,3	61	108	2 630	2 831	2 882
Pohjois-Savo / Norra Savolax	2 656	-1,5	-40	69	2 626	2 630	2 760
Pohjois-Karjala / Norra Karelen	2 632	-2,4	-64	72	2 599	2 630	2 647
Keski-Suomi / Mellersta Finland	2 659	-1,4	-37	114	2 479	2 649	2 871
Etelä-Pohjanmaa / Södra Österbotten	2 594	-3,8	-102	33	2 570	2 575	2 624
Pohjanmaa / Österbotten							
Keski-Pohjanmaa / Mellersta Österbotten	2 733	1,4	37	50	2 638	2 741	2 741
Pohjois-Pohjanmaa / Norra Österbotten	2 721	0,9	25	81	2 638	2 741	2 831
Kainuu / Kajanaland	2 715	0,7	19	58	2 638	2 741	2 772
Lappi / Lappland	2 728	1,2	32	64	2 638	2 741	2 741

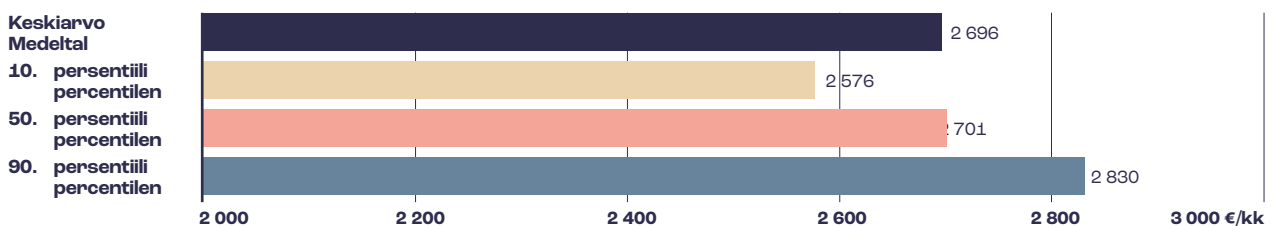
2020 – Tehtäväkohtainen palkka / Uppgiftsrelaterad lön



2021 – Tehtäväkohtainen palkka / Uppgiftsrelaterad lön



2022 – Tehtäväkohtainen palkka / Uppgiftsrelaterad lön



Lastenhoitaja / Barnskötare

Kevan ammattikoodi 26110 / Kevas yrkeskod 26110

2020 – Tehtäväkohtainen palkka / Uppgiftsrelaterad lön

Euroa/kk Euro/mån.	Erotus kaikkien keskiarvosta			Keski- hajonta Standard- avvikelse	Persenttiit / Percentiler		
	Keskiarvo Medeltal	%	€		10	50	90
Kaikki / Alla	2 193			101	2 088	2 168	2 310
Vakituisen / Fast anställd	2 196	0,1	3	101	2 103	2 173	2 315
Määräaikainen / Visstidsanställd	2 170	-1,0	-23	63	2 082	2 167	2 265
Uusimaa / Nyland	2 197	0,2	4	99	2 167	2 167	2 310
Varsinais-Suomi / Egentliga Finland	2 116	-3,5	-77	48	2 082	2 111	2 218
Satakunta	2 239	2,1	46	78	2 128	2 269	2 323
Kanta-Häme / Egentliga Tavastland	2 264	3,2	71	60	2 166	2 269	2 269
Pirkanmaa / Birkaland	2 178	-0,7	-15	59	2 103	2 177	2 290
Päijät-Häme / Päijänne-Tavastland	2 254	2,8	61	25	2 221	2 270	2 276
Kymenlaakso / Kymmenedalen	2 209	0,7	16	43	2 159	2 234	2 234
Etelä-Karjala / Södra Karelen	2 225	1,5	32	56	2 163	2 210	2 291
Etelä-Savo / Södra Savolax	2 155	-1,7	-38	29	2 123	2 159	2 181
Pohjois-Savo / Norra Savolax	2 210	0,8	17	74	2 152	2 251	2 267
Pohjois-Karjala / Norra Karelen	2 149	-2,0	-44	56	2 152	2 152	2 210
Keski-Suomi / Mellersta Finland	2 265	3,3	72	133	2 140	2 277	2 277
Etelä-Pohjanmaa / Södra Österbotten	2 245	2,4	52	95	2 114	2 265	2 310
Pohjanmaa / Österbotten	2 173	-0,9	-20	94	2 088	2 202	2 308
Keski-Pohjanmaa / Mellersta Österbotten	2 154	-1,8	-39	217	1 769	2 213	2 319
Pohjois-Pohjanmaa / Norra Österbotten	2 279	3,9	86	85	2 166	2 334	2 340
Kainuu / Kajanaland	2 134	-2,7	-59	64	2 082	2 113	2 227
Lappi / Lappland	2 225	1,5	32	74	2 126	2 211	2 298

2021 – Tehtäväkohtainen palkka / Uppgiftsrelaterad lön

Euroa/kk Euro/mån.	Erotus kaikkien keskiarvosta			Keski- hajonta Standard- avvikelse	Persenttiit / Percentiler		
	Keskiarvo Medeltal	%	€		10	50	90
Kaikki / Alla	2 234			109	2 138	2 211	2 358
Vakituisen / Fast anställd	2 238	0,2	4	11	2 117	2 224	2 360
Määräaikainen / Visstidsanställd	2 207	-1,2	-27	64	2 144	2 188	2 302
Uusimaa / Nyland	2 235	0,0	1	105	2 188	2 188	2 358
Varsinais-Suomi / Egentliga Finland	2 161	-3,3	-73	63	2 117	2 158	2 256
Satakunta	2 300	3,0	66	71	2 149	2 307	2 363
Kanta-Häme / Egentliga Tavastland	2 342	4,8	108	32	2 316	2 321	2 378
Pirkanmaa / Birkaland	2 195	-1,7	-39	63	2 118	2 188	2 249
Päijät-Häme / Päijänne-Tavastland	2 300	3,0	66	31	2 247	2 312	2 325
Kymenlaakso / Kymmenedalen							
Etelä-Karjala / Södra Karelen	2 256	1,0	22	37	2 238	2 238	2 314
Etelä-Savo / Södra Savolax	2 211	-1,0	-23	98	2 156	2 167	2 415
Pohjois-Savo / Norra Savolax	2 222	-0,5	-12	128	2 190	2 281	2 290
Pohjois-Karjala / Norra Karelen							
Keski-Suomi / Mellersta Finland	2 321	3,9	87	137	2 196	2 343	2 343
Etelä-Pohjanmaa / Södra Österbotten	2 297	2,8	63	109	2 128	2 354	2 355
Pohjanmaa / Österbotten	2 227	-0,3	-7	80	2 125	2 262	2 351
Keski-Pohjanmaa / Mellersta Österbotten	2 282	2,1	48	97	2 158	2 303	2 405
Pohjois-Pohjanmaa / Norra Österbotten	2 340	4,7	106	110	2 210	2 358	2 453
Kainuu / Kajanaland	2 087	-6,6	-147	223	1 765	2 152	2 279
Lappi / Lappland	2 251	0,8	17	66	2 193	2 228	2 363

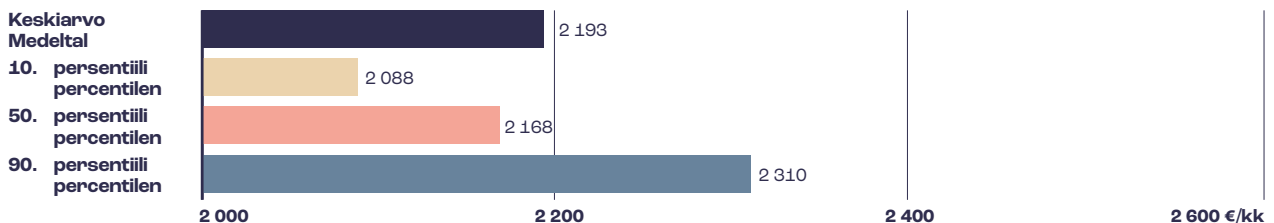
Lastenhoitaja / Barnskötare

Kevan ammattikoodi 26110 / Kevas yrkeskod 26110

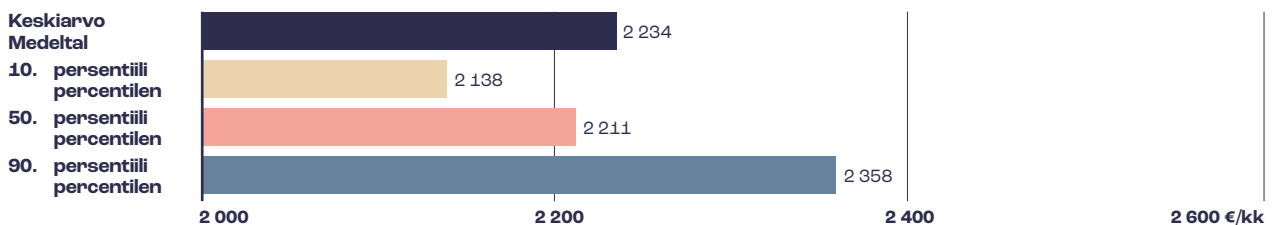
2022 – Tehtäväkohtainen palkka / Uppgiftsrelaterad lön

Euroa/kk Euro/mån.	Erotus kaikkien keskiarvosta			Keski- hajonta Standard- avvikelse	Persenttiit / Percentiler		
	Keskiarvo Medeltal	%	€		10	50	90
Kaikki / Alla	2 287			103	2 173	2 285	2 417
Vakituisen / Fast anställd	2 292	0,2	5	104	2 173	2 288	2 420
Määräaikainen / Visstidsanställd	2 258	-1,3	-29	89	2 173	2 262	2 367
Uusimaa / Nyland	2 272	-0,7	-15	116	2 173	2 208	2 417
Varsinais-Suomi / Egentliga Finland	2 234	-2,3	-53	69	2 174	2 215	2 328
Satakunta							
Kanta-Häme / Egentliga Tavastland							
Pirkanmaa / Birkaland	2 247	-1,7	-40	76	2 160	2 245	2 306
Päijät-Häme / Päijänne-Tavastland							
Kymenlaakso / Kymmenedalen							
Etelä-Karjala / Södra Karelen	2 317	1,3	30	42	2 296	2 296	2 372
Etelä-Savo / Södra Savolax	2 321	1,5	34	151	2 199	2 261	2 559
Pohjois-Savo / Norra Savolax	2 294	0,3	7	67	2 246	2 347	2 347
Pohjois-Karjala / Norra Karelen							
Keski-Suomi / Mellersta Finland	2 343	2,4	56	75	2 401	2 402	2 254
Etelä-Pohjanmaa / Södra Österbotten	2 362	3,3	75	80	2 183	2 413	2 415
Pohjanmaa / Österbotten	2 292	0,2	5	68	2 227	2 320	2 365
Keski-Pohjanmaa / Mellersta Österbotten	2 333	2,0	46	101	2 215	2 361	2 463
Pohjois-Pohjanmaa / Norra Österbotten	2 398	4,9	111	64	2 262	2 417	2 514
Kainuu / Kajanaland							
Lappi / Lappland	2 306	0,8	19	58	2 254	2 279	2 422

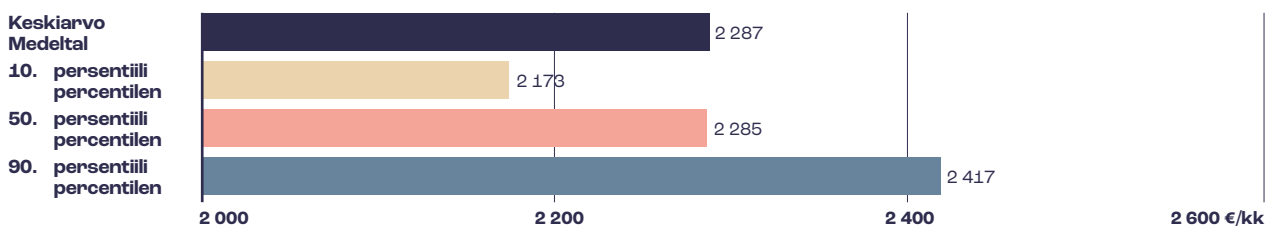
2020 – Tehtäväkohtainen palkka / Uppgiftsrelaterad lön



2021 – Tehtäväkohtainen palkka / Uppgiftsrelaterad lön



2022 – Tehtäväkohtainen palkka / Uppgiftsrelaterad lön



Lähihoitaja / Närvårdare

Kevan ammattikoodi 73493 / Kevas yrkeskod 73493

2020 – Tehtäväkohtainen palkka / Uppgiftsrelaterad lön

Euroa/kk Euro/mån.	Erotus kaikkien keskiarvosta			Keski- hajonta Standard- avvikelse	Persenttiit / Percentiler		
	Keskiarvo Medeltal	%	€		10	50	90
Kaikki / Alla	2 214			72	2 141	2 204	2 296
Vakituinen / Fast anställd	2 214	0,0	0	52	2 138	2 204	2 310
Määräaikainen / Visstidsanställd	2 213	0,0	-1	73	2 158	2 204	2 296
Uusimaa / Nyland	2 242	1,3	28	83	2 166	2 249	2 322
Varsinais-Suomi / Egentliga Finland	2 181	-1,5	-33	73	2 105	2 172	2 272
Satakunta	2 198	-0,7	-16	50	2 170	2 196	2 245
Kanta-Häme / Egentliga Tavastland	2 203	-0,5	-11	53	2 165	2 194	2 244
Pirkanmaa / Birkaland	2 194	-0,9	-20	53	2 158	2 166	2 274
Päijät-Häme / Päijänne-Tavastland	2 211	-0,1	-3	32	2 199	2 199	2 276
Kymenlaakso / Kymmenedalen	2 221	0,3	7	48	2 219	2 219	2 291
Etelä-Karjala / Södra Karelen	2 264	2,3	50	68	2 220	2 291	2 291
Etelä-Savo / Södra Savolax	2 171	-1,9	-43	44	2 146	2 162	2 225
Pohjois-Savo / Norra Savolax	2 211	-0,1	-3	63	2 134	2 223	2 267
Pohjois-Karjala / Norra Karelen	2 205	-0,4	-9	31	219	2 191	2 229
Keski-Suomi / Mellersta Finland	2 170	-2,0	-44	58	2 133	2 133	2 236
Etelä-Pohjanmaa / Södra Österbotten	2 198	-0,7	-16	45	2 147	2 191	2 262
Pohjanmaa / Österbotten	2 215	0,0	1	119	2 170	2 226	2 334
Keski-Pohjanmaa / Mellersta Österbotten	2 244	1,4	30	126	2 182	2 214	2 370
Pohjois-Pohjanmaa / Norra Österbotten	2 248	1,5	34	73	2 143	2 234	2 340
Kainuu / Kajanaland	2 228	0,6	14	69	2 209	2 247	2 247
Lappi / Lappland	2 189	-1,1	-25	49	2 139	2 193	2 240

2021 – Tehtäväkohtainen palkka / Uppgiftsrelaterad lön

Euroa/kk Euro/mån.	Erotus kaikkien keskiarvosta			Keski- hajonta Standard- avvikelse	Persenttiit / Percentiler		
	Keskiarvo Medeltal	%	€		10	50	90
Kaikki / Alla	2 262			85	184	2 249	2 358
Vakituinen / Fast anställd	2 245	-0,8	-17	75	2 185	2 237	2 346
Määräaikainen / Visstidsanställd	2 269	0,3	7	82	2 191	2 254	2 358
Uusimaa / Nyland	2 288	1,1	26	94	2 215	2 272	2 359
Varsinais-Suomi / Egentliga Finland	2 237	-1,1	-25	67	2 151	2 236	2 325
Satakunta	2 232	-1,3	-30	59	2 196	2 226	2 305
Kanta-Häme / Egentliga Tavastland	2 241	-0,9	-21	77	2 200	2 240	2 279
Pirkanmaa / Birkaland	2 235	-1,2	-27	49	2 179	2 224	2 317
Päijät-Häme / Päijänne-Tavastland	2 249	-0,6	-13	33	2 201	2 247	2 251
Kymenlaakso / Kymmenedalen	2 257	-0,2	-5	43	2 226	2 241	2 315
Etelä-Karjala / Södra Karelen	2 299	1,6	37	59	2 242	2 314	2 314
Etelä-Savo / Södra Savolax	2 396	5,9	134	99	2 168	2 415	2 496
Pohjois-Savo / Norra Savolax	2 257	-0,2	-5	44	2 155	2 261	2 290
Pohjois-Karjala / Norra Karelen	2 271	0,4	9	46	2 254	2 268	2 287
Keski-Suomi / Mellersta Finland	2 220	-1,9	-42	78	2 155	2 211	2 314
Etelä-Pohjanmaa / Södra Österbotten	2 268	0,3	6	51	2 206	2 248	2 309
Pohjanmaa / Österbotten	2 269	0,3	7	78	2 209	2 259	2 359
Keski-Pohjanmaa / Mellersta Österbotten	2 272	0,4	10	161	2 164	2 293	2 401
Pohjois-Pohjanmaa / Norra Österbotten	2 285	1,0	23	46	2 213	2 267	2 363
Kainuu / Kajanaland	2 324	2,7	62	120	2 279	2 292	2 388
Lappi / Lappland	2 241	-0,9	-21	47	2 187	2 237	2 284

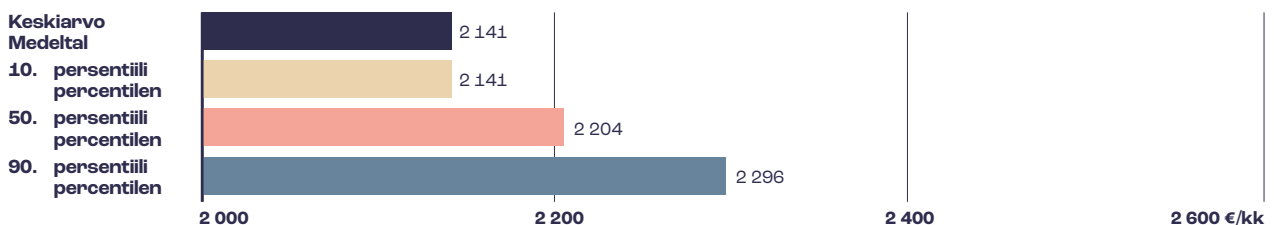
Lähihoitaja / Närvårdare

Kevan ammattikoodi 73493 / Kevas yrkeskod 73493

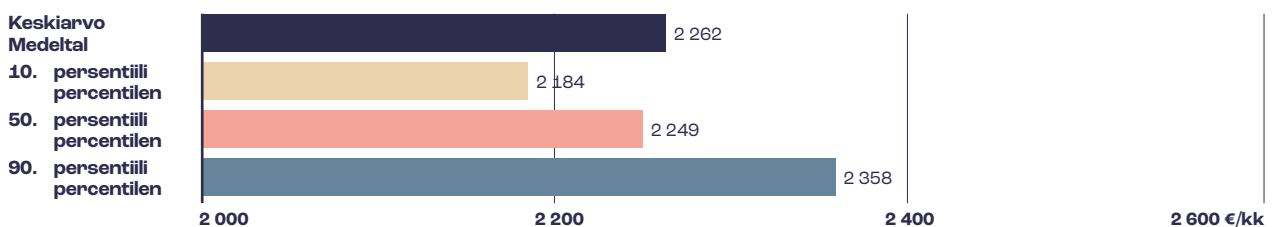
2022 – Tehtäväkohtainen palkka / Uppgiftsrelaterad lön

Euroa/kk Euro/mån.	Erotus kaikkien keskiarvosta			Keski- hajonta Standard- avvikelse	Persenttiit / Percentiler		
	Keskiarvo Medeltal	%	€		10	50	90
Kaikki / Alla	2 338			103	2 243	2 324	2 452
Vakituisen / Fast anställd	2 338	0,0	0	101	2 244	2 324	2 452
Määräaikainen / Visstidsanställd	2 345	0,3	7	104	2 240	2 330	2 452
Uusimaa / Nyland	2 354	0,7	16	98	2 273	2 346	2 421
Varsinais-Suomi / Egentliga Finland	2 298	-1,7	-40	72	2 208	2 305	2 386
Satakunta	2 299	-1,7	-39	48	2 262	2 286	2 365
Kanta-Häme / Egentliga Tavastland	2 302	-1,5	-36	60	2 257	2 297	2 377
Pirkanmaa / Birkaland	2 304	-1,5	-34	76	2 243	2 281	2 389
Päijät-Häme / Päijänne-Tavastland	2 337	0,0	-1	35	2 324	2 324	2 404
Kymenlaakso / Kymmenedalen	2 486	6,3	148	72	2 451	2 452	2 591
Etelä-Karjala / Södra Karelen	2 356	0,8	18	49	2 299	2 372	2 372
Etelä-Savo / Södra Savolax	2 429	3,9	91	167	2 225	2 559	2 573
Pohjois-Savo / Norra Savolax	2 297	-1,8	-41	56	2 212	2 310	2 347
Pohjois-Karjala / Norra Karelen	2 340	0,1	2	77	2 327	2 349	2 368
Keski-Suomi / Mellersta Finland	2 283	-2,4	-55	95	2 212	2 277	2 402
Etelä-Pohjanmaa / Södra Österbotten	2 312	-1,1	-26	65	2 250	2 289	2 367
Pohjanmaa / Österbotten	2 331	-0,3	-7	124	2 272	2 372	2 428
Keski-Pohjanmaa / Mellersta Österbotten	2 343	0,2	5	151	2 243	2 365	2 448
Pohjois-Pohjanmaa / Norra Österbotten	2 354	0,7	16	91	2 270	2 335	2 422
Kainuu / Kajanaland	2 374	1,5	36	122	2 337	2 350	2 430
Lappi / Lappland	2 308	-1,3	-30	91	2 240	2 292	2 460

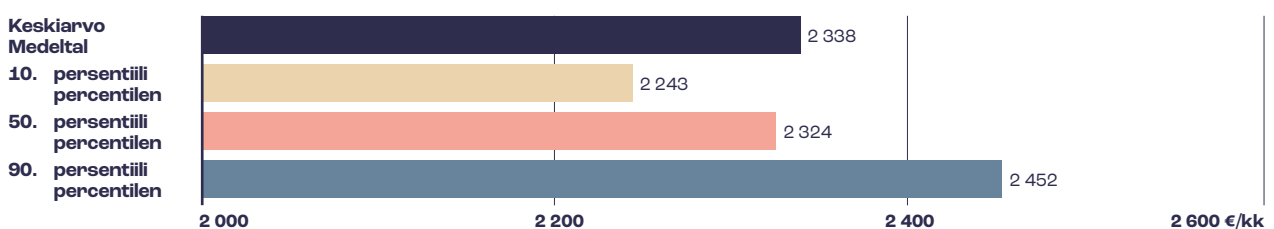
2020 – Tehtäväkohtainen palkka / Uppgiftsrelaterad lön



2021 – Tehtäväkohtainen palkka / Uppgiftsrelaterad lön



2022 – Tehtäväkohtainen palkka / Uppgiftsrelaterad lön



Lääkintävahtimestari / Medikalvaktmästare

Kevan ammattikoodi 29230 / Kevas yrkeskod 29230

2020 – Tehtäväkohtainen palkka / Uppgiftsrelaterad lön

Euroa/kk Euro/mån.	Erotus kaikkien keskiarvosta			Keski-hajonta Standard-avvikelse	Persenttiilit / Percentiler		
	Keskiarvo Medeltal	%	€		10	50	90
Kaikki / Alla	2 319			94	2 210	2 316	2 438
Vakituisen / Fast anställd	2 319	0,0	0	96	2 210	2 317	2 438
Määräaikainen / Visstidsanställd	2 313	-0,3	-6,00	68	2 248	2 310	2 340
Uusimaa / Nyland	2 340	0,9	21	91	2 224	2 356	2 438
Varsinais-Suomi / Egentliga Finland	2 248	-3,1	-71	137	2 197	2 287	2 532
Satakunta	2 321	0,1	2	0	2 321	2 321	2 321
Kanta-Häme / Egentliga Tavastland	2 336	0,7	17	13	2 316	2 335	2 347
Pirkanmaa / Birkaland	2 308	-0,5	-11	54	2 275	2 321	2 347
Päijät-Häme / Päijänne-Tavastland	2 253	-2,8	-66	35	2 196	2 276	2 276
Kymenlaakso / Kymmenedalen	2 299	-0,9	-20	0	2 299	2 299	2 299
Etelä-Karjala / Södra Karelen	2 390	3,1	71	38	2 345	2 389	2 439
Etelä-Savo / Södra Savolax	2 177	-6,1	-142	52	2 146	2 146	2 237
Pohjois-Savo / Norra Savolax	2 334	0,6	15	98	2 222	2 340	2 544
Pohjois-Karjala / Norra Karelen	2 252	-2,9	-67	90	2 210	2 210	2 473
Keski-Suomi / Mellersta Finland	2 350	1,3	31	48	2 329	2 329	2 436
Etelä-Pohjanmaa / Södra Österbotten	2 275	-1,9	-44	31	2 233	2 265	2 310
Pohjanmaa / Österbotten	2 359	1,7	40	112	2 359	2 316	2 498
Keski-Pohjanmaa / Mellersta Österbotten	2 164	-6,7	-155	284	1 963	2 164	2 364
Pohjois-Pohjanmaa / Norra Österbotten	2 377	2,5	58	66	2 333	2 334	2 463
Kainuu / Kajanaland	2 189	-5,6	-130	212	1 955	2 247	2 367
Lappi / Lappland	2 287	-1,4	-32	43	2 241	2 295	2 295

2021 – Tehtäväkohtainen palkka / Uppgiftsrelaterad lön

Euroa/kk Euro/mån.	Erotus kaikkien keskiarvosta			Keski-hajonta Standard-avvikelse	Persenttiilit / Percentiler		
	Keskiarvo Medeltal	%	€		10	50	90
Kaikki / Alla	2 422			138	2 271	2 371	2 658
Vakituisen / Fast anställd	2 371	-2,1	-51	96	2 246	2 359	2 504
Määräaikainen / Visstidsanställd	2 363	-2,4	-59	64	2 243	2 363	2 487
Uusimaa / Nyland	2 404	-0,7	-18	73	2 358	2 358	2 504
Varsinais-Suomi / Egentliga Finland	2 355	-2,8	-67	160	2 236	2 328	2 576
Satakunta	2 359	-2,6	-63	0	2 359	2 359	2 359
Kanta-Häme / Egentliga Tavastland	2 317	-4,3	-105	106	2 264	2 339	2 371
Pirkanmaa / Birkaland							
Päijät-Häme / Päijänne-Tavastland							
Kymenlaakso / Kymmenedalen							
Etelä-Karjala / Södra Karelen							
Etelä-Savo / Södra Savolax	2 405	-0,7	-17	93	2 301	2 406	2 554
Pohjois-Savo / Norra Savolax	2 273	-6,2	-149	73	2 240	2 240	2 403
Pohjois-Karjala / Norra Karelen	2 387	-1,4	-35	44	2 352	2 374	2 474
Keski-Suomi / Mellersta Finland	2 310	-4,6	-112	33	2 243	2 309	2 354
Etelä-Pohjanmaa / Södra Österbotten							
Pohjanmaa / Österbotten							
Keski-Pohjanmaa / Mellersta Österbotten	2 425	0,0	1	65	2 358	2 467	2 487
Pohjois-Pohjanmaa / Norra Österbotten	2 377	-1,9	-45	53	2 488	2 363	2 264
Kainuu / Kajanaland							
Lappi / Lappland							

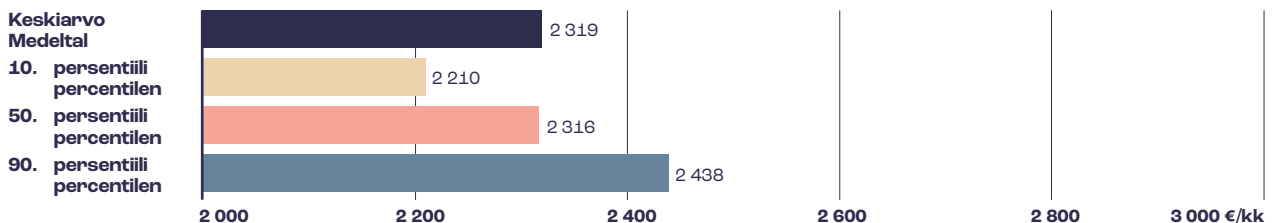
Lääkintävahtimestari / Medikalvaktmästare

Kevan ammattikoodi 29230 / Kevas yrkeskod 29230

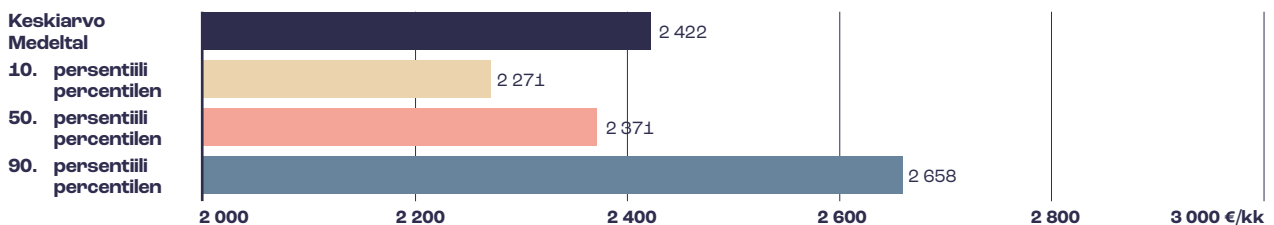
2022 – Tehtäväkohtainen palkka / Uppgiftsrelaterad lön

Euroa/kk Euro/mån.	Erotus kaikkien keskiarvosta			Keski- hajonta Standard- avvikelse	Persenttiit / Percentiler		
	Keskiarvo Medeltal	%	€		10	50	90
Kaikki / Alla	2 433			77	2 328	2 418	2 550
Vakituisen / Fast anställd	2 438	0,2	5	78	2 327	2 421	2 567
Määräaikainen / Visstidsanställd	2 389	-1,8	-44	51	2 306	2 394	2 482
Uusimaa / Nyland	2 467	1,4	34	64	2 417	2 417	2 567
Varsinais-Suomi / Egentliga Finland	2 363	-2,9	-70	79	2 208	2 386	2 470
Satakunta							
Kanta-Häme / Egentliga Tavastland							
Pirkanmaa / Birkaland	2 408	-1,0	-25	46	2 355	2 404	2 430
Päijät-Häme / Päijänne-Tavastland							
Kymenlaakso / Kymmenedalen							
Etelä-Karjala / Södra Karelen							
Etelä-Savo / Södra Savolax							
Pohjois-Savo / Norra Savolax	2 460	1,1	27	82	2 390	2 466	2 535
Pohjois-Karjala / Norra Karelen	2 348	-3,5	-85	57	2 327	2 327	2 476
Keski-Suomi / Mellersta Finland	2 387	0,0		23	2 367	2 380	2 413
Etelä-Pohjanmaa / Södra Österbotten							
Pohjanmaa / Österbotten							
Keski-Pohjanmaa / Mellersta Österbotten							
Pohjois-Pohjanmaa / Norra Österbotten	2 443	0,4	10	52	2 417	2 417	2 550
Kainuu / Kajanaland							
Lappi / Lappland	2 438	0,2	5	45	2 422	2 422	2 550

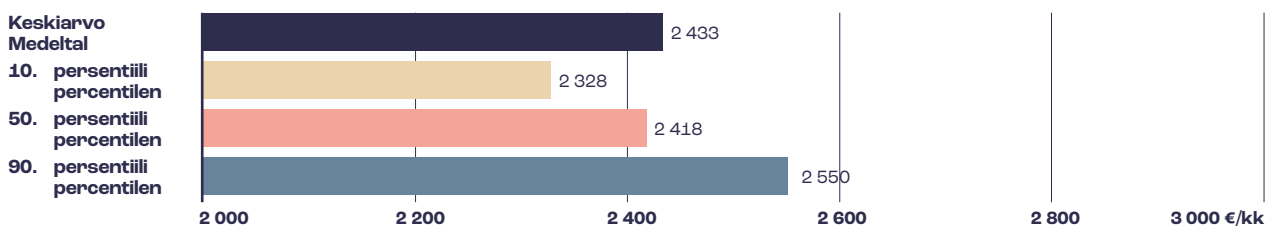
2020 – Tehtäväkohtainen palkka / Uppgiftsrelaterad lön



2021 – Tehtäväkohtainen palkka / Uppgiftsrelaterad lön



2022 – Tehtäväkohtainen palkka / Uppgiftsrelaterad lön



Mielenterveyshoitaja / Mentalvårdare

Tilastokeskuksen ammattikoodi 53211 / Statistikcentralens yrkeskod 53211

2020 – Tehtäväkohtainen palkka / Uppgiftsrelaterad lön

Euroa/kk Euro/mån.	Erotus kaikkien keskiarvosta			Keski-hajonta Standard-avvikelse	Persenttiit / Percentiler		
	Keskiarvo Medeltal	%	€		10	50	90
Kaikki / Alla	2 274			86	2 180	2 265	2 367
Vakituinen / Fast anställd	2 280	0,3	6	84	2 179	2 290	2 367
Määräaikainen / Visstidsanställd	2 259	-0,7	-15	89	2 356	2 896	2 172
Uusimaa / Nyland	2 292	0,8	18	79	2 179	2 310	2 438
Varsinais-Suomi / Egentliga Finland	2 284	0,4	10	120	2 197	2 197	2 424
Satakunta	2 245	-1,3	-29	59	2 172	2 270	2 323
Kanta-Häme / Egentliga Tavastland	2 212	-2,7	-62	39	2 173	2 213	2 261
Pirkanmaa / Birkaland	2 262	-0,5	-12	74	2 162	2 257	2 322
Päijät-Häme / Päijänne-Tavastland	2 231	-1,9	-43	42	2 172	2 221	2 295
Kymenlaakso / Kymmenedalen	2 238	-1,6	-36	24	2 234	2 234	2 299
Etelä-Karjala / Södra Karelen	2 323	2,2	49	102	2 226	2 291	2 657
Etelä-Savo / Södra Savolax	2 222	-2,3	-52	18	2 220	2 225	2 225
Pohjois-Savo / Norra Savolax	2 227	-2,1	-47	31	2 183	2 215	2 313
Pohjois-Karjala / Norra Karelen	2 221	-2,3	-53	12	2 210	2 220	2 237
Keski-Suomi / Mellersta Finland	2 326	2,3	52	64	2 230	2 372	2 279
Etelä-Pohjanmaa / Södra Österbotten	2 312	1,7	38	139	2 252	2 310	2 379
Pohjanmaa / Österbotten	2 310	1,6	36	104	2 178	2 316	2 428
Keski-Pohjanmaa / Mellersta Österbotten	2 334	2,6	60	144	2 340	2 340	2 409
Pohjois-Pohjanmaa / Norra Österbotten	2 321	2,1	47	53	2 244	2 340	2 340
Kainuu / Kajanaland	2 244	-1,3	-30	10	2 209	2 247	2 247
Lappi / Lappland	2 271	-0,1	-3	73	2 198	2 295	2 295

2021 – Tehtäväkohtainen palkka / Uppgiftsrelaterad lön

Euroa/kk Euro/mån.	Erotus kaikkien keskiarvosta			Keski-hajonta Standard-avvikelse	Persenttiit / Percentiler		
	Keskiarvo Medeltal	%	€		10	50	90
Kaikki / Alla	2 326			100	2 211	2 331	2 426
Vakituinen / Fast anställd	2 329	0,1	3	99	2 212	2 331	2 448
Määräaikainen / Visstidsanställd	2 288	-1,6	-38	102	2 188	2 249	2 373
Uusimaa / Nyland	2 342	0,7	16	94	2 201	2 358	2 504
Varsinais-Suomi / Egentliga Finland	2 301	-1,1	-25	101	2 236	2 236	2 449
Satakunta	2 275	-2,2	-51	62	2 205	2 307	2 359
Kanta-Häme / Egentliga Tavastland	2 251	-3,2	-75	38	2 200	2 252	2 308
Pirkanmaa / Birkaland	2 293	-1,4	-33	81	2 212	2 276	2 386
Päijät-Häme / Päijänne-Tavastland	2 267	-2,5	-59	36	2 247	2 247	2 325
Kymenlaakso / Kymmenedalen	2 256	-3,0	-70	26	2 220	2 256	2 278
Etelä-Karjala / Södra Karelen	2 406	3,4	80	134	2 308	2 341	2 748
Etelä-Savo / Södra Savolax	2 495	7,3	169	3	2 486	2 496	2 496
Pohjois-Savo / Norra Savolax	2 243	-3,6	-83	13	2 271	2 238	2 238
Pohjois-Karjala / Norra Karelen	2 264	-2,7	-62	14	2 251	2 261	2 287
Keski-Suomi / Mellersta Finland	2 381	2,4	55	65	2 266	2 424	2 424
Etelä-Pohjanmaa / Södra Österbotten	2 391	2,8	65	112	2 309	2 354	2 591
Pohjanmaa / Österbotten	2 347	0,9	21	104	2 200	2 355	2 472
Keski-Pohjanmaa / Mellersta Österbotten	2 355	1,2	29	186	2 373	2 383	2 410
Pohjois-Pohjanmaa / Norra Österbotten	2 377	2,2	51	120	2 348	2 363	2 373
Kainuu / Kajanaland	2 292	-1,5	-34	4	2 292	2 292	2 292
Lappi / Lappland	2 334	0,3	8	69	2 249	2 334	2 362

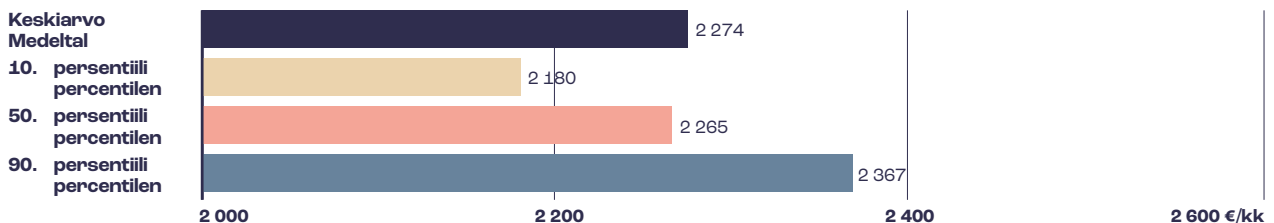
Mielenterveyshoitaja / Mentalvårdare

Tilastokeskuksen ammattikoodi 53211 / Statistikcentralens yrkeskod 53211

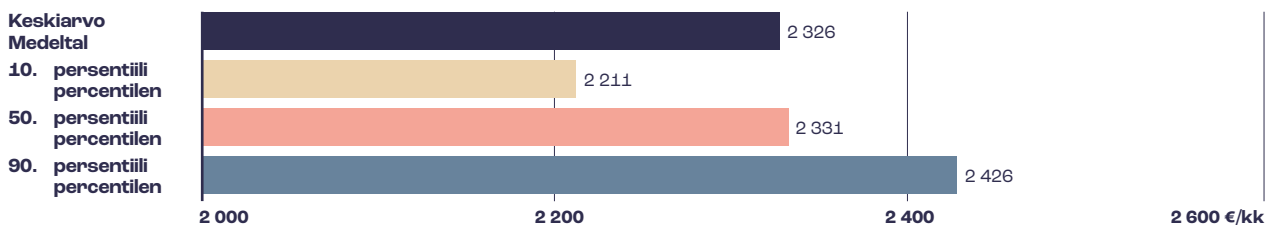
2022 – Tehtäväkohtainen palkka / Uppgiftsrelaterad lön

Euroa/kk Euro/mån.	Erotus kaikkien keskiarvosta			Keski- hajonta Standard- avvikelse	Persenttiit / Percentiler		
	Keskiarvo Medeltal	%	€		10	50	90
Kaikki / Alla	2 394			106	2 269	2 413	2 493
Vakituisen / Fast anställd	2 395	0,0	1	107	2 271	2 413	2 493
Määräaikainen / Visstidsanställd	2 374	-0,8	-20	81	2 258	2 417	2 452
Uusimaa / Nyland	2 419	1,0	25	96	2 258	2 417	2 567
Varsinais-Suomi / Egentliga Finland	2 351	-1,8	-43	90	2 293	2 304	2 510
Satakunta	2 339	-2,3	-55	65	2 262	2 365	2 421
Kanta-Häme / Egentliga Tavastland	2 307	-3,6	-87	48	2 257	2 286	2 377
Pirkanmaa / Birkaland	2 350	-1,8	-44	91	2 269	2 333	2 461
Päijät-Häme / Päijänne-Tavastland	2 356	-1,6	-38	44	2 324	2 324	2 404
Kymenlaakso / Kymmenedalen	2 465	3,0	71	69	2 448	2 452	2 591
Etelä-Karjala / Södra Karelen	2 450	2,3	56	165	2 358	2 372	2 843
Etelä-Savo / Södra Savolax	2 570	7,4	176	6	2 559	2 573	2 573
Pohjois-Savo / Norra Savolax	2 301	-3,9	-93	14	2 295	2 295	2 329
Pohjois-Karjala / Norra Karelen							
Keski-Suomi / Mellersta Finland	2 528	5,6	134	225	2 277	2 485	3 140
Etelä-Pohjanmaa / Södra Österbotten	2 418	1,0	24	62	2 361	2 413	2 530
Pohjanmaa / Österbotten	2 465	3,0	71	167	2 356	2 424	2 645
Keski-Pohjanmaa / Mellersta Österbotten	2 364	-1,3	-30	209	1 847	2 433	2 469
Pohjois-Pohjanmaa / Norra Österbotten	2 408	0,6	14	54	2 271	2 422	2 422
Kainuu / Kajanaland	2 340	-2,3	-54	28	2 256	2 350	2 350
Lappi / Lappland	2 402	0,3	8	57	2 320	2 422	2 422

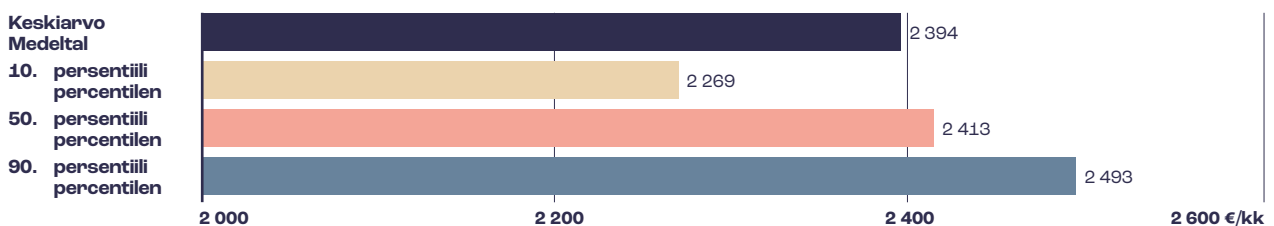
2020 – Tehtäväkohtainen palkka / Uppgiftsrelaterad lön



2021 – Tehtäväkohtainen palkka / Uppgiftsrelaterad lön



2022 – Tehtäväkohtainen palkka / Uppgiftsrelaterad lön



Ohjaaja / Instruktor

Kevan ammattikoodi 36660 / Kevas yrkeskod 36660

2020 – Tehtäväkohtainen palkka / Uppgiftsrelaterad lön

Euroa/kk Euro/mån.	Erotus kaikkien keskiarvosta			Keski-hajonta Standard-avvikelse	Persenttiit / Percentiler		
	Keskiarvo Medeltal	%	€		10	50	90
Kaikki / Alla	2 264			124	2 161	2 226	2 447
Vakituinen / Fast anställd	2 265	0,0	1	128	2 166	2 226	2 451
Määräaikainen / Visstidsanställd	2 259	-0,2	-5	112	2 146	2 219	2 427
Uusimaa / Nyland	2 224	-1,8	-40	89	2 166	2 169	2 371
Varsinais-Suomi / Egentliga Finland	2 341	3,4	77	163	2 105	2 327	2 503
Satakunta	2 424	7,1	160	99	2 300	2 427	2 582
Kanta-Häme / Egentliga Tavastland	2 248	-0,7	-16	99	2 169	2 208	2 417
Pirkanmaa / Birkaland	2 212	-2,3	-52	152	2 094	2 146	2 379
Päijät-Häme / Päijänne-Tavastland	2 228	-1,6	-36	63	2 199	2 199	2 276
Kymenlaakso / Kymmenedalen	2 264	0,0	0	83	2 204	2 255	2 395
Etelä-Karjala / Södra Karelen	2 509	10,8	245	186	2 226	2 528	2 728
Etelä-Savo / Södra Savolax	2 316	2,3	52	119	2 142	2 353	2 415
Pohjois-Savo / Norra Savolax	2 249	-0,7	-15	76	2 159	2 255	2 373
Pohjois-Karjala / Norra Karelen	2 247	-0,8	-17	116	2 175	2 226	2 274
Keski-Suomi / Mellersta Finland	2 305	1,8	41	164	2 086	2 350	2 526
Etelä-Pohjanmaa / Södra Österbotten	2 318	2,4	54	192	2 167	2 183	2 454
Pohjanmaa / Österbotten	2 252	-0,5	-12	197	2 154	2 154	2 547
Keski-Pohjanmaa / Mellersta Österbotten	2 247	-0,8	-17	95	2 182	2 214	2 447
Pohjois-Pohjanmaa / Norra Österbotten	2 284	0,9	20	126	2 160	2 272	2 512
Kainuu / Kajanaland	2 231	-1,5	-33	34	2 209	2 209	2 299
Lappi / Lappland	2 238	-1,1	-26	94	2 147	2 209	2 367

2021 – Tehtäväkohtainen palkka / Uppgiftsrelaterad lön

Euroa/kk Euro/mån.	Erotus kaikkien keskiarvosta			Keski-hajonta Standard-avvikelse	Persenttiit / Percentiler		
	Keskiarvo Medeltal	%	€		10	50	90
Kaikki / Alla	2 310			138	2 188	2 277	2 517
Vakituinen / Fast anställd	2 305	-0,2	-5	130	2 218	2 258	2 500
Määräaikainen / Visstidsanställd	2 343	1,4	33	177	2 188	2 325	2 537
Uusimaa / Nyland	2 267	-1,9	-43	122	2 188	2 210	2 461
Varsinais-Suomi / Egentliga Finland	2 396	3,7	86	176	2 175	2 431	2 528
Satakunta	2 435	5,4	125	119	2 292	2 452	2 571
Kanta-Häme / Egentliga Tavastland	2 284	-1,1	-26	84	2 210	2 238	2 426
Pirkanmaa / Birkaland	2 304	-0,3	-6	159	2 160	2 260	2 486
Päijät-Häme / Päijänne-Tavastland	2 295	-0,6	-15	56	2 224	2 325	2 534
Kymenlaakso / Kymmenedalen	2 289	-0,9	-21	85	2 226	2 278	2 504
Etelä-Karjala / Södra Karelen	2 592	12,2	282	160	2 314	2 554	2 812
Etelä-Savo / Södra Savolax	2 596	12,4	286	140	2 388	2 658	2 699
Pohjois-Savo / Norra Savolax	2 291	-0,8	-19	97	2 222	2 277	2 427
Pohjois-Karjala / Norra Karelen	2 271	-1,7	-39	20	2 247	2 277	2 298
Keski-Suomi / Mellersta Finland	2 361	2,2	51	145	2 117	2 417	2 462
Etelä-Pohjanmaa / Södra Österbotten	2 484	7,5	174	174	2 231	2 495	2 763
Pohjanmaa / Österbotten	2 279	-1,3	-31	196	2 175	2 185	2 573
Keski-Pohjanmaa / Mellersta Österbotten	2 316	0,3	6	159	2 220	2 286	2 527
Pohjois-Pohjanmaa / Norra Österbotten	2 322	0,5	12	176	2 171	2 326	2 537
Kainuu / Kajanaland	2 276	-1,5	-34	19	2 241	2 279	2 292
Lappi / Lappland	2 265	-1,9	-45	86	2 194	2 246	2 391

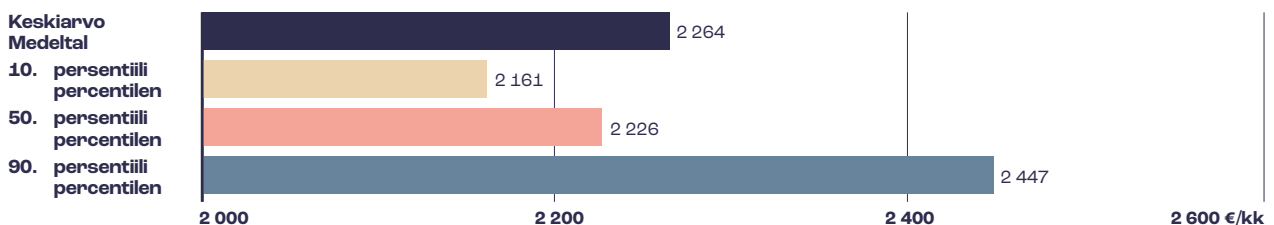
Ohjaaja / Instruktor

Kevan ammattikoodi 36660 / Kevas yrkeskod 36660

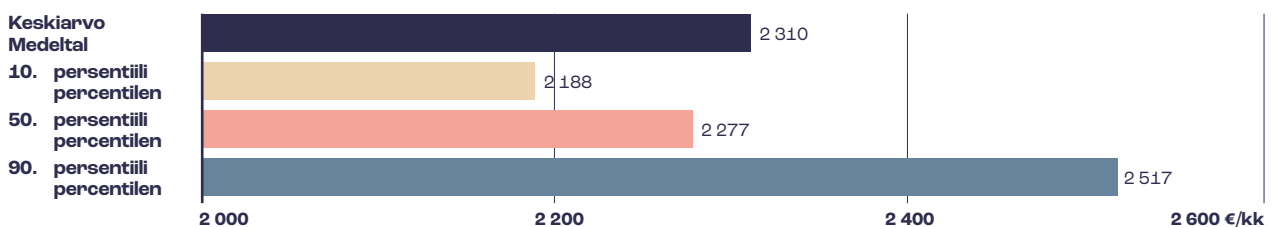
2022 – Tehtäväkohtainen palkka / Uppgiftsrelaterad lön

Euroa/kk Euro/mån.	Erotus kaikkien keskiarvosta			Keski-hajonta Standard-avvikelse	Persenttiit / Percentiler		
	Keskiarvo Medeltal	%	€		10	50	90
Kaikki / Alla	2 381			129	2 261	2 355	2 559
Vakituisen / Fast anställd	2 377	-0,2	-4	127	2 261	2 347	2 553
Määräaikainen / Visstidsanställd	2 415	1,4	34	147	2 241	2 404	2 621
Uusimaa / Nyland	2 315	-2,8	-66	191	2 245	2 267	2 503
Varsinais-Suomi / Egentliga Finland	2 445	2,7	64	142	2 208	2 492	2 591
Satakunta	2 523	6,0	142	115	2 350	2 521	2 688
Kanta-Häme / Egentliga Tavastland	2 334	-2,0	-47	82	2 267	2 267	2 412
Pirkanmaa / Birkaland	2 344	-1,6	-37	127	2 192	2 312	2 549
Päijät-Häme / Päijänne-Tavastland	2 386	0,2	5	73	2 324	2 404	2 444
Kymenlaakso / Kymmenedalen	2 482	4,2	101	89	2 452	2 452	2 644
Etelä-Karjala / Södra Karelen							
Etelä-Savo / Södra Savolax							
Pohjois-Savo / Norra Savolax	2 387	0,3	6	167	2 279	2 335	2 487
Pohjois-Karjala / Norra Karelen							
Keski-Suomi / Mellersta Finland							
Etelä-Pohjanmaa / Södra Österbotten	2 380	0,0	-1	24	2 355	2 385	2 385
Pohjanmaa / Österbotten	2 417	1,5	36	155	2 174	2 444	2 588
Keski-Pohjanmaa / Mellersta Österbotten	2 496	4,8	115	206	2 279	2 510	2 832
Pohjois-Pohjanmaa / Norra Österbotten	2 400	0,8	19	149	2 252	2 390	2 601
Kainuu / Kajanaland	2 334	-2,0	-47	26	2 276	2 337	2 450
Lappi / Lappland	2 373	-0,3	-8	26	2 244	2 303	2 621

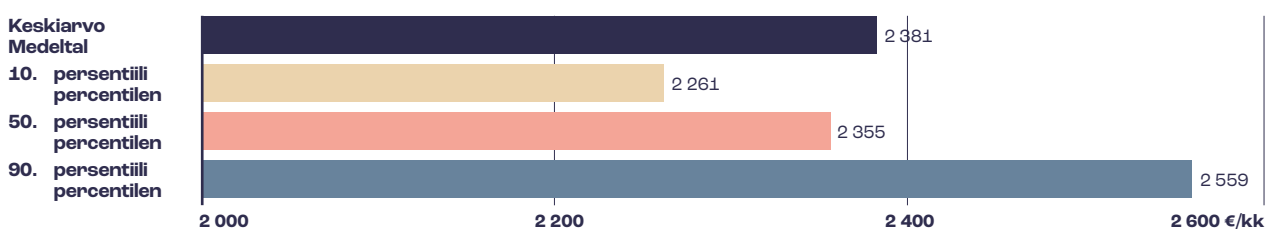
2020 – Tehtäväkohtainen palkka / Uppgiftsrelaterad lön



2021 – Tehtäväkohtainen palkka / Uppgiftsrelaterad lön



2022 – Tehtäväkohtainen palkka / Uppgiftsrelaterad lön



Osastonhoitaja hoitolaitoksessa / Avdelningsskötare i en vårdinrättning

Kevan ammattikoodi 37910 / Keväs yrkeskod 37910

2020 – Tehtäväkohtainen palkka / Uppgiftsrelaterad lön

Euroa/kk Euro/mån.	Erotus kaikkien keskiarvosta			Keski-hajonta Standard-avvikelse	Persenttiitit / Percentiler		
	Keskiarvo Medeltal	%	€		10	50	90
Kaikki / Alla	3 123			180	2 882	3 120	3 321
Vakituisen / Fast anställd	3 128	0,2	5	186	2 880	3 120	3 322
Määräaikainen / Visstidsanställd	3 093	-1,0	-30	118	2 972	3 120	3 208
Uusimaa / Nyland	3 137	0,4	14	115	2 972	3 120	3 263
Varsinais-Suomi / Egentliga Finland	2 975	-4,7	-148	226	2 822	2 834	3 329
Satakunta	3 185	2,0	62	181	3 007	3 115	3 356
Kanta-Häme / Egentliga Tavastland	3 184	2,0	61	66	3 108	3 234	3 234
Pirkanmaa / Birkaland	3 043	-2,6	-80	110	2 977	3 040	3 048
Päijät-Häme / Päijänne-Tavastland	3 275	4,9	152	0	3 275	3 275	3 275
Kymenlaakso / Kymmenedalen							
Etelä-Karjala / Södra Karelen							
Etelä-Savo / Södra Savolax							
Pohjois-Savo / Norra Savolax	3 169	1,5	46	103	3 042	3 134	3 269
Pohjois-Karjala / Norra Karelen							
Keski-Suomi / Mellersta Finland	3 182	1,9	59	90	3 071	3 178	3 271
Etelä-Pohjanmaa / Södra Österbotten	3 225	3,3	102	195	3 002	3 186	3 446
Pohjanmaa / Österbotten	3 091	-1,0	-32	121	2 884	3 111	3 209
Keski-Pohjanmaa / Mellersta Österbotten							
Pohjois-Pohjanmaa / Norra Österbotten	3 067	-1,8	-56	229	2 768	3 105	3 411
Kainuu / Kajanaland	3 193	2,2	70	420	2 754	3 152	4 154
Lappi / Lappland	3 088	-1,1	-35	267	2 854	3 009	3 340

2021 – Tehtäväkohtainen palkka / Uppgiftsrelaterad lön

Euroa/kk Euro/mån.	Erotus kaikkien keskiarvosta			Keski-hajonta Standard-avvikelse	Persenttiitit / Percentiler		
	Keskiarvo Medeltal	%	€		10	50	90
Kaikki / Alla	3 187			181	2 928	3 151	3 386
Vakituisen / Fast anställd	3 201	0,4	14	190	2 997	3 222	3 415
Määräaikainen / Visstidsanställd	3 115	-2,3	-72	102	2 928	3 151	3 232
Uusimaa / Nyland	3 174	-0,4	-13	91	3 102	3 151	3 273
Varsinais-Suomi / Egentliga Finland	3 062	-3,9	-125	210	2 904	3 007	3 382
Satakunta	3 220	1,0	33	156	3 078	3 176	3 409
Kanta-Häme / Egentliga Tavastland	3 254	2,1	67	66	3 139	3 292	3 292
Pirkanmaa / Birkaland	3 121	-2,1	-66	136	3 007	3 103	3 310
Päijät-Häme / Päijänne-Tavastland							
Kymenlaakso / Kymmenedalen							
Etelä-Karjala / Södra Karelen							
Etelä-Savo / Södra Savolax							
Pohjois-Savo / Norra Savolax	3 247	1,9	60	105	3 144	3 248	3 402
Pohjois-Karjala / Norra Karelen	3 301	3,6	114	89	3 149	3 294	3 350
Keski-Suomi / Mellersta Finland	3 375	5,9	188	163	2 888	3 376	3 511
Etelä-Pohjanmaa / Södra Österbotten	3 191	0,1	4	140	3 002	3 232	3 304
Pohjanmaa / Österbotten							
Keski-Pohjanmaa / Mellersta Österbotten	3 252	2,0	65	365	2 875	3 178	3 691
Pohjois-Pohjanmaa / Norra Österbotten	3 167	-0,6	-20	360	2 893	3 069	3 373
Kainuu / Kajanaland							
Lappi / Lappland							

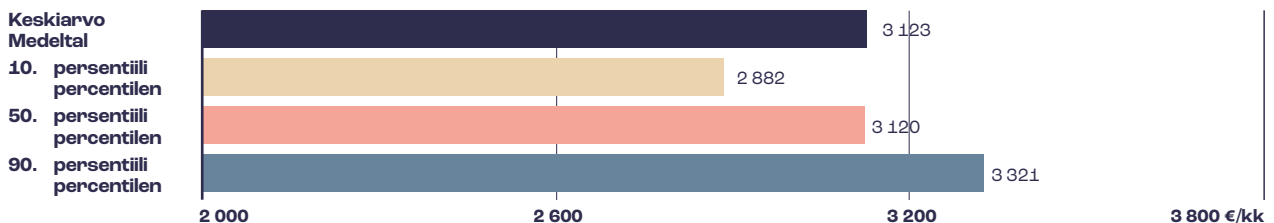
Osastonhoitaja hoitolaitoksessa / Avdelningsskötare i en vårdinrättning

Kevan ammattikoodi 37910 / Kevas yrkeskod 37910

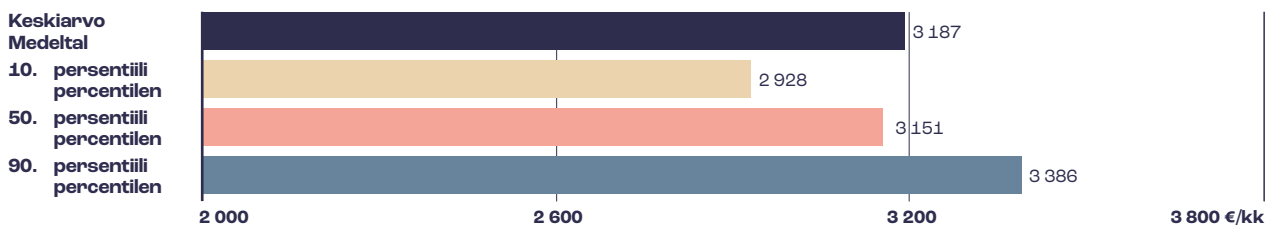
2022 – Tehtäväkohtainen palkka / Uppgiftsrelaterad lön

Euroa/kk Euro/mån.	Erotus kaikkien keskiarvosta			Keski- hajonta Standard- avvikelse	Persenttiit / Percentiler		
	Keskiarvo Medeltal	%	€		10	50	90
Kaikki / Alla	3 339			246	3 022	3 321	3 666
Vakituisen / Fast anställd	3 355	0,5	16	254	3 077	3 332	3 666
Määräaikainen / Visstidsanställd	3 236	-3,1	-103	156	3 002	3 231	3 474
Uusimaa / Nyland	3 317	-0,7	-22	137	3 175	3 303	3 501
Varsinais-Suomi / Egentliga Finland	3 184	-4,6	-155	233	3 002	3 083	3 506
Satakunta	3 344	0,1	5	151	3 155	3 348	3 495
Kanta-Häme / Egentliga Tavastland	3 315	-0,7	-24	81	3 217	3 374	3 374
Pirkanmaa / Birkaland	3 202	-4,1	-137	138	3 082	3 180	3 393
Päijät-Häme / Päijänne-Tavastland							
Kymenlaakso / Kymmenedalen							
Etelä-Karjala / Södra Karelen							
Etelä-Savo / Södra Savolax							
Pohjois-Savo / Norra Savolax	3 318	-0,6	-21	98	3 223	3 350	3 487
Pohjois-Karjala / Norra Karelen							
Keski-Suomi / Mellersta Finland							
Etelä-Pohjanmaa / Södra Österbotten	3 500	4,8	161	320	3 050	3 560	3 825
Pohjanmaa / Österbotten	3 586	7,4	247	168	3 387	3 552	3 892
Keski-Pohjanmaa / Mellersta Österbotten							
Pohjois-Pohjanmaa / Norra Österbotten	3 259	-2,4	-80	152	2 993	3 215	3 589
Kainuu / Kajanaland	3 413	2,2	74	324	3 243	3 325	4 329
Lappi / Lappland	3 174	-4,9	-165	168	2 965	3 145	3 458

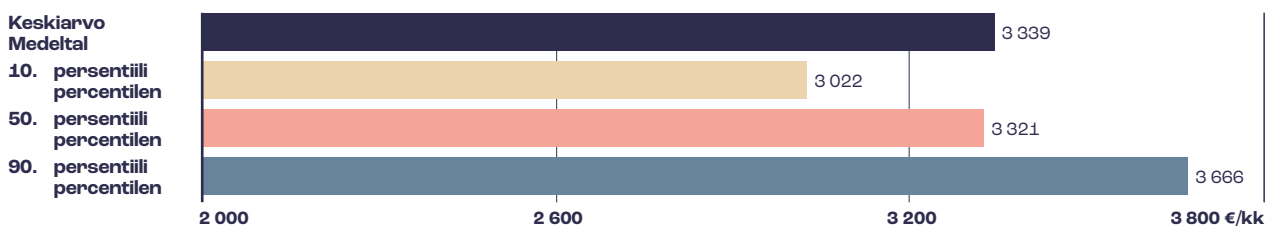
2020 – Tehtäväkohtainen palkka / Uppgiftsrelaterad lön



2021 – Tehtäväkohtainen palkka / Uppgiftsrelaterad lön



2022 – Tehtäväkohtainen palkka / Uppgiftsrelaterad lön



Osastonhoitaja sairaalassa / Avdelningsskötare i sjukhus

Kevan ammattikoodi 37912 / Keväs yrkeskod 37912

2020 – Tehtäväkohtainen palkka / Uppgiftsrelaterad lön

Euroa/kk Euro/mån.	Erotus kaikkien keskiarvosta			Keski- hajonta Standard- avvikelse	Persenttiit / Percentiler		
	Keskiarvo Medeltal	%	€		10	50	90
Kaikki / Alla	3 343			190	3 138	3 356	3 528
Vakituinen / Fast anställd	3 348	0,1	5	188	3 137	3 356	3 528
Määräaikainen / Visstidsanställd	3 246	-2,9	-97	202	2 973	3 275	3 469
Uusimaa / Nyland	3 379	1,1	36	152	3 190	3 370	3 476
Varsinais-Suomi / Egentliga Finland	3 224	-3,6	-119	148	3 138	3 209	3 332
Satakunta	3 312	-0,9	-31	146	3 007	3 356	3 458
Kanta-Häme / Egentliga Tavastland	3 349	0,2	6	290	3 108	3 313	3 384
Pirkanmaa / Birkaland	3 292	-1,5	-51	179	3 118	3 271	3 536
Päijät-Häme / Päijänne-Tavastland	3 328	-0,4	-15	98	3 275	3 275	3 433
Kymenlaakso / Kymmenedalen	3 399	1,7	56	121	3 261	3 423	3 549
Etelä-Karjala / Södra Karelen							
Etelä-Savo / Södra Savolax	3 175	-5,0	-168	142	2 973	3 245	3 395
Pohjois-Savo / Norra Savolax	3 433	2,7	90	172	3 288	3 402	3 675
Pohjois-Karjala / Norra Karelen	3 261	-2,5	-82	32	3 251	3 251	3 251
Keski-Suomi / Mellersta Finland	3 333	-0,3	-10	116	3 178	3 291	3 443
Etelä-Pohjanmaa / Södra Österbotten	3 073	-8,1	-270	0	3 073	3 073	3 073
Pohjanmaa / Österbotten	3 398	1,6	55	153	3 178	3 422	3 566
Keski-Pohjanmaa / Mellersta Österbotten	3 445	3,1	102	332	3 105	3 559	3 804
Pohjois-Pohjanmaa / Norra Österbotten	3 492	4,5	149	185	3 255	3 466	3 692
Kainuu / Kajanaland	3 205	-4,1	-138	291	3 035	3 073	3 445
Lappi / Lappland	3 208	-4,0	-135	265	2 877	3 308	3 544

2021 – Tehtäväkohtainen palkka / Uppgiftsrelaterad lön

Euroa/kk Euro/mån.	Erotus kaikkien keskiarvosta			Keski- hajonta Standard- avvikelse	Persenttiit / Percentiler		
	Keskiarvo Medeltal	%	€		10	50	90
Kaikki / Alla	3 407			178	3 193	3 437	3 577
Vakituinen / Fast anställd	3 411	0,1	4	179	3 193	3 437	3 585
Määräaikainen / Visstidsanställd	3 331	-2,2	-76	137	3 151	3 362	3 500
Uusimaa / Nyland	3 483	2,2	76	104	3 294	3 437	3 544
Varsinais-Suomi / Egentliga Finland	3 293	-3,3	-114	194	3 244	3 298	3 440
Satakunta	3 381	-0,8	-26	173	3 146	3 409	3 591
Kanta-Häme / Egentliga Tavastland	3 412	0,1	5	234	3 139	3 436	3 740
Pirkanmaa / Birkaland	3 398	-0,3	-9	177	3 193	3 437	3 634
Päijät-Häme / Päijänne-Tavastland	3 418	0,3	11	87	3 386	3 386	3 600
Kymenlaakso / Kymmenedalen	3 384	-0,7	-23	119	3 349	3 349	3 544
Etelä-Karjala / Södra Karelen							
Etelä-Savo / Södra Savolax	3 322	-2,5	-85	121	3 102	3 375	3 476
Pohjois-Savo / Norra Savolax	3 511	3,1	104	148	3 321	3 527	3 711
Pohjois-Karjala / Norra Karelen	3 305	-3,0	-102	57	3 283	3 283	3 435
Keski-Suomi / Mellersta Finland	3 412	0,1	5	90	3 293	3 477	3 477
Etelä-Pohjanmaa / Södra Österbotten	3 262	-4,3	-145	21	3 231	3 272	3 272
Pohjanmaa / Österbotten	3 106	-8,8	-301	3465	3 306	3 468	3 602
Keski-Pohjanmaa / Mellersta Österbotten	3 504	2,8	97	270	3 188	3 453	3 842
Pohjois-Pohjanmaa / Norra Österbotten	3 485	2,3	78	166	3 287	3 501	3 703
Kainuu / Kajanaland	3 374	-1,0	-33	350	3 163	3 163	4 223
Lappi / Lappland	3 297	-3,2	-110	271	3 606	3 362	3 853

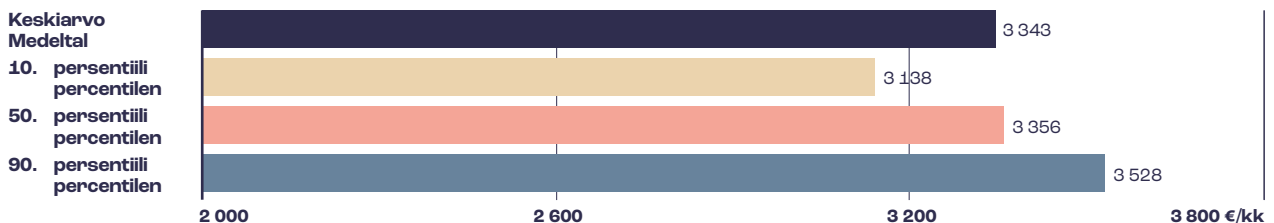
Osastonhoitaja sairaalassa / Avdelningsskötare i sjukhus

Keven ammattikoodi 37912 / Keväs yrkeskod 37912

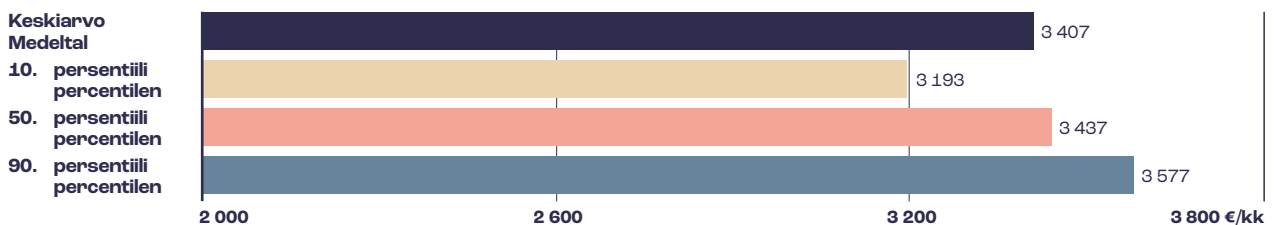
2022 – Tehtäväkohtainen palkka / Uppgiftsrelaterad lön

Euroa/kk Euro/mån.	Erotus kaikkien keskiarvosta			Keski- hajonta Standard- avvikelse	Persenttiit / Percentiler		
	Keskiarvo Medeltal	%	€		10	50	90
Kaikki / Alla	3 519			217	3 298	3 523	3 689
Vakituisen / Fast anställd	3 527	0,2	8	217	3 305	3 523	3 690
Määräaikainen / Visstidsanställd	3 374	-4,1	-145	167	3 167	3 364	3 562
Uusimaa / Nyland	3 523	0,1	4	156	3 302	3 523	3 633
Varsinais-Suomi / Egentliga Finland	3 404	-3,3	-115	190	3 326	3 381	3 527
Satakunta	3 464	-1,6	-55	160	3 225	3 495	3 601
Kanta-Häme / Egentliga Tavastland	3 544	0,7	25	175	3 217	3 522	3 834
Pirkanmaa / Birkaland	3 491	-0,8	-28	138	3 274	3 523	3 626
Päijät-Häme / Päijänne-Tavastland	3 565	1,3	46	121	3 492	3 492	3 711
Kymenlaakso / Kymmenedalen							
Etelä-Karjala / Södra Karelen							
Etelä-Savo / Södra Savolax	3 446	-2,1	-73	154	3 180	3 522	3 563
Pohjois-Savo / Norra Savolax	3 621	2,9	102	144	3 404	3 616	3 805
Pohjois-Karjala / Norra Karelen	3 465	-1,5	-54	107	3 337	3 447	3 664
Keski-Suomi / Mellersta Finland	3 548	0,8	29	100	3 407	3 565	3 617
Etelä-Pohjanmaa / Södra Österbotten	3 346	0,0		19	3 312	3 354	3 354
Pohjanmaa / Österbotten	3 575	1,6	56	117	3 439	3 551	3 729
Keski-Pohjanmaa / Mellersta Österbotten	3 542	0,7	23	396	3 271	3 432	3 742
Pohjois-Pohjanmaa / Norra Österbotten	3 720	5,7	201	453	3 295	3 589	4 767
Kainuu / Kajanaland	3 531	0,3	12	421	3 177	3 404	3 429
Lappi / Lappland	3 398	-3,4	-121	247	3 154	3 367	3 628

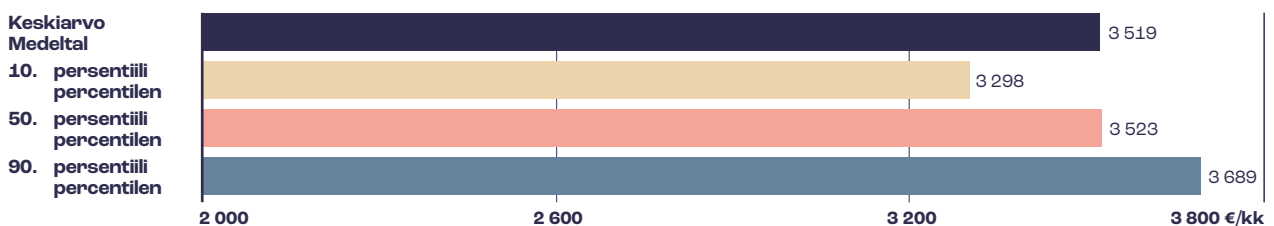
2020 – Tehtäväkohtainen palkka / Uppgiftsrelaterad lön



2021 – Tehtäväkohtainen palkka / Uppgiftsrelaterad lön



2022 – Tehtäväkohtainen palkka / Uppgiftsrelaterad lön



Perushoitaja / Primärskötare

Kevan ammattikoodi 71858 / Kevas yrkeskod 71858

2020 – Tehtäväkohtainen palkka / Uppgiftsrelaterad lön

Euroa/kk Euro/mån.	Erotus kaikkien keskiarvosta			Keski- hajonta Standard- avvikelse	Persenttiit / Percentiler		
	Keskiarvo Medeltal	%	€		10	50	90
Kaikki / Alla	2 242			72	2 162	2 242	2 310
Vakituinen / Fast anställd	2 243	0,0	1	73	2 161	2 247	2 315
Määräaikainen / Visstidsanställd	2 229	-0,6	-13	55	2 167	2 224	2 305
Uusimaa / Nyland	2 268	1,2	26	73	2 167	2 310	2 356
Varsinais-Suomi / Egentliga Finland	2 211	-1,4	-31	71	2 106	2 215	2 272
Satakunta	2 266	1,1	24	73	2 191	2 270	2 337
Kanta-Häme / Egentliga Tavastland	2 268	1,2	26	45	2 213	2 295	2 295
Pirkanmaa / Birkaland	2 252	0,4	10	124	2 136	2 253	2 333
Päijät-Häme / Päijänne-Tavastland	2 276	1,5	34	0	2 276	2 276	2 276
Kymenlaakso / Kymmenedalen	2 219	-1,0	-23	0	2 219	2 219	2 219
Etelä-Karjala / Södra Karelen	2 267	1,1	25	41	2 220	2 291	2 291
Etelä-Savo / Södra Savolax	2 193	-2,2	-49	33	2 146	2 184	2 225
Pohjois-Savo / Norra Savolax	2 267	1,1	25	46	2 183	2 267	2 343
Pohjois-Karjala / Norra Karelen	2 202	-1,8	-40	14	2 191	2 210	2 210
Keski-Suomi / Mellersta Finland	2 221	-0,9	-21	50	2 133	2 228	2 277
Etelä-Pohjanmaa / Södra Österbotten	2 290	2,1	48	69	2 171	2 305	2 401
Pohjanmaa / Österbotten	2 210	-1,4	-32	66	2 154	2 199	2 316
Keski-Pohjanmaa / Mellersta Österbotten	2 291	2,2	49	98	2 214	2 258	240
Pohjois-Pohjanmaa / Norra Österbotten	2 242	0,0	0	100	2 126	2 192	2 463
Kainuu / Kajanaland	2 224	-0,8	-18	21	2 209	2 209	2 247
Lappi / Lappland	2 239	-0,1	-3	41	2 162	2 260	2 270

2021 – Tehtäväkohtainen palkka / Uppgiftsrelaterad lön

Euroa/kk Euro/mån.	Erotus kaikkien keskiarvosta			Keski- hajonta Standard- avvikelse	Persenttiit / Percentiler		
	Keskiarvo Medeltal	%	€		10	50	90
Kaikki / Alla	2 280			83	2 191	2 270	2 359
Vakituinen / Fast anställd	2 282	0,1	2	81	2 205	2 271	2 358
Määräaikainen / Visstidsanställd	2 261	-0,8	-19	101	2 151	2 246	2 360
Uusimaa / Nyland	2 325	2,0	45	88	2 218	2 358	2 422
Varsinais-Suomi / Egentliga Finland	2 224	-2,5	-56	56	2 151	2 237	2 288
Satakunta							
Kanta-Häme / Egentliga Tavastland	2 303	1,0	23	41	2 211	2 328	2 328
Pirkanmaa / Birkaland	2 268	-0,5	-12	51	2 212	2 269	2 332
Päijät-Häme / Päijänne-Tavastland							
Kymenlaakso / Kymmenedalen							
Etelä-Karjala / Södra Karelen							
Etelä-Savo / Södra Savolax	2 330	2,2	50	116	2 191	2 351	2 496
Pohjois-Savo / Norra Savolax	2 254	-1,1	-26	126	2 183	2 290	2 364
Pohjois-Karjala / Norra Karelen	2 260	-0,9	-20	16	2 240	2 268	2 287
Keski-Suomi / Mellersta Finland	2 249	-1,4	-31	98	2 174	2 251	2 343
Etelä-Pohjanmaa / Södra Österbotten							
Pohjanmaa / Österbotten	2 265	-0,7	-15	72	2 185	2 242	2 383
Keski-Pohjanmaa / Mellersta Österbotten	2 264	-0,7	-16	159	1 990	2 332	2 373
Pohjois-Pohjanmaa / Norra Österbotten	2 284	0,2	4	79	2 214	2 243	2 388
Kainuu / Kajanaland							
Lappi / Lappland	2 276	-0,2	-4	52	2 216	2 307	2 319

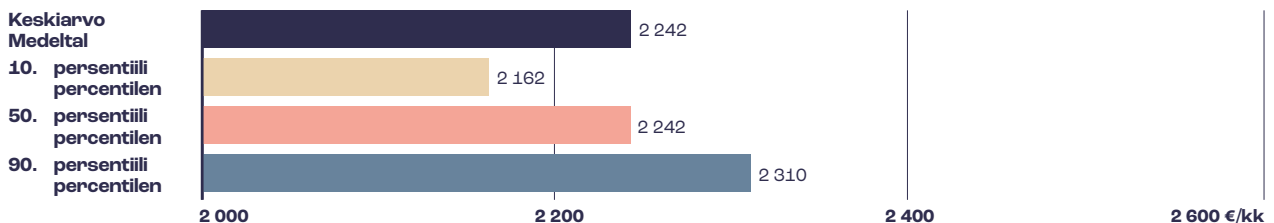
Perushoitaja / Primärskötare

Kevan ammattikoodi 71858 / Kevas yrkeskod 71858

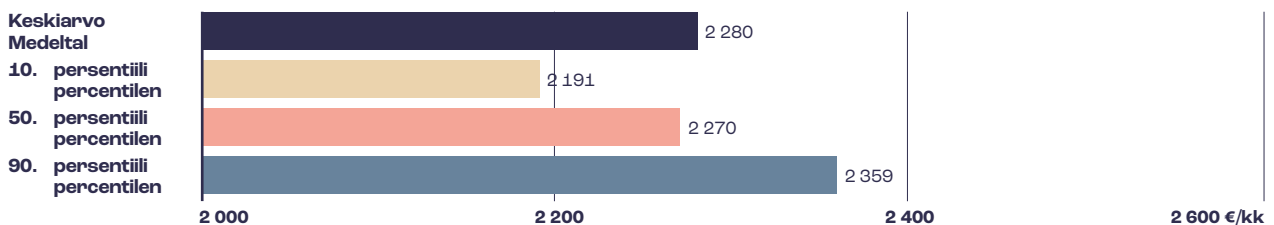
2022 – Tehtäväkohtainen palkka / Uppgiftsrelaterad lön

Euroa/kk Euro/mån.	Erotus kaikkien keskiarvosta			Keski- hajonta Standard- avvikelse	Persenttiit / Percentiler		
	Keskiarvo Medeltal	%	€		10	50	90
Kaikki / Alla	2 351			84	2 262	2 350	2 423
Vakituisen / Fast anställd	2 358	0,3	7	70	2 258	2 358	2 423
Määräaikainen / Visstidsanställd	2 341	-0,4	-10	77	2 265	2 377	2 420
Uusimaa / Nyland	2 375	1,0	24	81	2 275	2 417	2 482
Varsinais-Suomi / Egentliga Finland	2 307	-1,9	-44	65	2 208	2 328	2 386
Satakunta							
Kanta-Häme / Egentliga Tavastland	2 378	1,1	27	18	2 330	2 386	2 386
Pirkanmaa / Birkaland	2 343	-0,3	-8	45	2 269	2 333	2 397
Päijät-Häme / Päijänne-Tavastland							
Kymenlaakso / Kymmenedalen							
Etelä-Karjala / Södra Karelen							
Etelä-Savo / Södra Savolax	2 395	1,9	44	157	2 223	2 376	2 573
Pohjois-Savo / Norra Savolax							
Pohjois-Karjala / Norra Karelen	2 348	-0,1	-3	12	2 327	2 349	2 368
Keski-Suomi / Mellersta Finland	2 319	-1,4	-32	81	2 232	2 311	2 420
Etelä-Pohjanmaa / Södra Österbotten							
Pohjanmaa / Österbotten	2 350	0,0	-1	149	2 278	2 376	2 471
Keski-Pohjanmaa / Mellersta Österbotten							
Pohjois-Pohjanmaa / Norra Österbotten	2 325	13,8	325	91	2 265	2 301	2 447
Kainuu / Kajanaland							
Lappi / Lappland	2 342	-0,4	-9	56	2 240	2 377	2 421

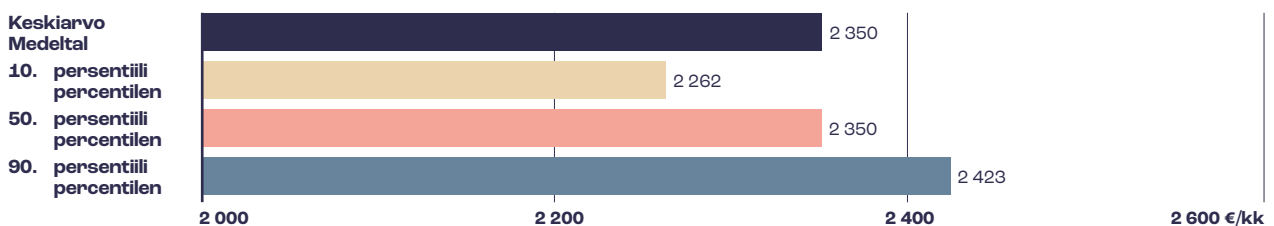
2020 – Tehtäväkohtainen palkka / Uppgiftsrelaterad lön



2021 – Tehtäväkohtainen palkka / Uppgiftsrelaterad lön



2022 – Tehtäväkohtainen palkka / Uppgiftsrelaterad lön



Röntgenhoitaja / Röntgenskötare

Kevan ammattikoodi 46060 / Kevas yrkeskod 46060

2020 – Tehtäväkohtainen palkka / Uppgiftsrelaterad lön

Euroa/kk Euro/mån.	Erotus kaikkien keskiarvosta			Keski- hajonta Standard- avvikelse	Persenttiilit / Percentiler		
	Keskiarvo Medeltal	%	€		10	50	90
Kaikki / Alla	2 607			97	2 498	2 586	2 711
Vakituinen / Fast anställd	2 610	0,1	3	96	2 724	2 586	2 678
Määräaikainen / Visstidsanställd	2 579	-1,1	-28	101	2 474	2 586	2 668
Uusimaa / Nyland	2 616	0,3	9	68	2 560	2 586	2 678
Varsinais-Suomi / Egentliga Finland	2 611	0,2	4	79	2 534	2 612	2 657
Satakunta	2 575	-1,2	-32	96	2 498	2 563	2 718
Kanta-Häme / Egentliga Tavastland	2 576	-1,2	-31	80	2 475	2 560	2 680
Pirkanmaa / Birkaland	2 664	2,2	57	105	2 543	2 668	2 722
Päijät-Häme / Päijänne-Tavastland	2 586	-0,8	-21	70	2 501	2 585	2 684
Kymenlaakso / Kymmenedalen	2 576	-1,2	-31	41	2 505	2 586	2 586
Etelä-Karjala / Södra Karelen	2 623	0,6	16	42	2 585	2 612	2 717
Etelä-Savo / Södra Savolax	2 514	-3,6	-93	69	2 453	2 488	2 609
Pohjois-Savo / Norra Savolax	2 539	-2,6	-68	71	2 486	2 536	2 565
Pohjois-Karjala / Norra Karelen	2 573	-1,3	-34	106	2 525	2 525	2 630
Keski-Suomi / Mellersta Finland	2 595	-0,5	-12	96	2 518	2 578	2 773
Etelä-Pohjanmaa / Södra Österbotten	2 478	-4,9	-129	60	2 462	2 466	2 515
Pohjanmaa / Österbotten	2 564	-1,6	-43	99	2 494	2 554	2 666
Keski-Pohjanmaa / Mellersta Österbotten	2 682	2,9	75	236	2 248	2 697	3 026
Pohjois-Pohjanmaa / Norra Österbotten	2 646	1,5	39	83	2 505	2 671	2 748
Kainuu / Kajanaland	2 737	5,0	130	144	2 549	2 696	2 936
Lappi / Lappland	2 597	-0,4	-10	93	2 501	2 562	2 686

2021 – Tehtäväkohtainen palkka / Uppgiftsrelaterad lön

Euroa/kk Euro/mån.	Erotus kaikkien keskiarvosta			Keski- hajonta Standard- avvikelse	Persenttiilit / Percentiler		
	Keskiarvo Medeltal	%	€		10	50	90
Kaikki / Alla	2 668			116	2 548	2 638	2 792
Vakituinen / Fast anställd	2 697	1,1	29	105	2 548	2 663	2 792
Määräaikainen / Visstidsanställd	2 655	-0,5	-13	129	2 509	2 630	2 730
Uusimaa / Nyland	2 664	-0,1	-4	65	2 634	2 635	2 727
Varsinais-Suomi / Egentliga Finland	2 684	0,6	16	57	2 600	2 700	2 711
Satakunta	2 620	-1,8	-48	113	2 543	2 614	2 770
Kanta-Häme / Egentliga Tavastland	2 626	-1,6	-42	79	2 520	2 616	2 711
Pirkanmaa / Birkaland	2 819	5,7	151	157	2 627	2 730	2 882
Päijät-Häme / Päijänne-Tavastland	2 659	-0,3	-9	43	2 613	2 651	2 724
Kymenlaakso / Kymmenedalen	2 606	-2,3	-62	113	2 575	2 635	2 635
Etelä-Karjala / Södra Karelen	2 656	-0,4	-12	43	2 639	2 639	2 744
Etelä-Savo / Södra Savolax	2 663	-0,2	-5	67	2 585	2 698	2 699
Pohjois-Savo / Norra Savolax	2 583	-3,2	-85	72	2 552	2 562	2 694
Pohjois-Karjala / Norra Karelen	2 575	-3,5	-93	105	2 550	2 550	2 657
Keski-Suomi / Mellersta Finland	2 653	-0,6	-15	97	2 543	2 624	2 801
Etelä-Pohjanmaa / Södra Österbotten	2 533	-5,1	-135	26	2 504	2 527	2 561
Pohjanmaa / Österbotten	2 596	-2,7	-72	98	2 509	2 539	2 639
Keski-Pohjanmaa / Mellersta Österbotten	2 761	3,5	93	313	2 289	2 757	3 294
Pohjois-Pohjanmaa / Norra Österbotten	2 698	1,1	30	144	2 530	2 730	2 819
Kainuu / Kajanaland	2 935	10,0	267	134	2 750	2 898	3 134
Lappi / Lappland	2 610	-2,2	-58	90	2 548	2 548	2 720

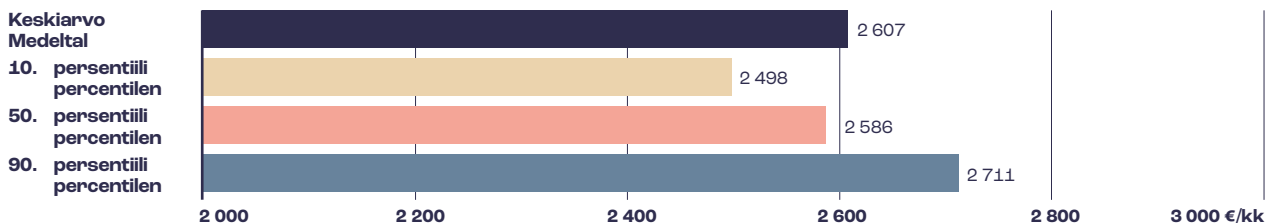
Röntgenhoitaja / Röntgenskötare

Kevan ammattikoodi 46060 / Kevas yrkeskod 46060

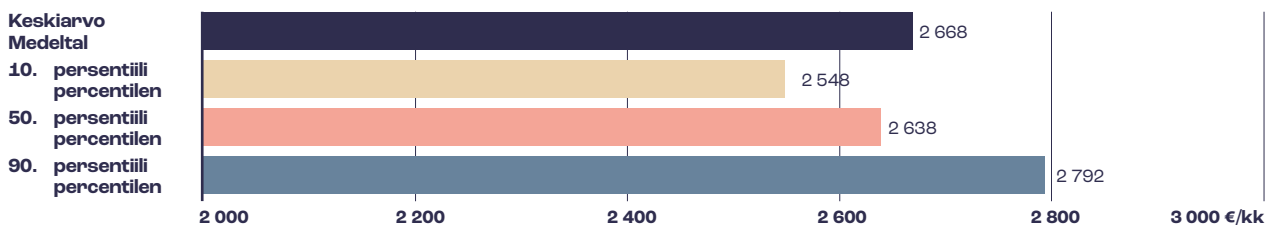
2022 – Tehtäväkohtainen palkka / Uppgiftsrelaterad lön

Euroa/kk Euro/mån.	Erotus kaikkien keskiarvosta			Keski- hajonta Standard- avvikelse	Persenttiit / Percentiler		
	Keskiarvo Medeltal	%	€		10	50	90
Kaikki / Alla	2 751			125	2 612	2 736	2 891
Vakituisen / Fast anställd	2 758	0,3	7	124	2 618	2 739	2 911
Määräaikainen / Visstidsanställd	2 671	-2,9	-80	103	2 529	2 696	2 799
Uusimaa / Nyland	2 771	0,7	20	86	2 701	2 777	2 911
Varsinais-Suomi / Egentliga Finland	2 704	-1,7	-47	86	2 612	2 704	2 779
Satakunta	2 683	-2,5	-68	84	2 607	2 679	2 840
Kanta-Häme / Egentliga Tavastland	2 686	-2,4	-65	154	2 583	2 733	2 839
Pirkanmaa / Birkaland	2 803	1,9	52	136	2 687	2 799	2 954
Päijät-Häme / Päijänne-Tavastland	2 758	0,3	7	48	2 684	2 738	2 840
Kymenlaakso / Kymmenedalen	2 745	-0,2	-6	95	2 696	2 738	2 840
Etelä-Karjala / Södra Karelen							
Etelä-Savo / Södra Savolax	2 799	1,7	48	76	2 651	2 845	2 845
Pohjois-Savo / Norra Savolax	2 691	-2,2	-60	126	2 586	2 709	2 943
Pohjois-Karjala / Norra Karelen	2 689	-2,3	-62	76	2 647	2 647	2 755
Keski-Suomi / Mellersta Finland	2 716	-1,3	-35	103	2 606	2 690	2 871
Etelä-Pohjanmaa / Södra Österbotten	2 754	0,1	3	53	2 729	2 782	2 782
Pohjanmaa / Österbotten	2 663	-3,2	-88	90	2 572	2 664	2 770
Keski-Pohjanmaa / Mellersta Österbotten	2 861	4,0	110	270	2 673	2 857	3 194
Pohjois-Pohjanmaa / Norra Österbotten	2 764	0,5	13	146	2 593	2 792	2 890
Kainuu / Kajanaland	3 025	10,0	274	145	2 819	2 968	3 226
Lappi / Lappland	2 688	-2,3	-63	92	2 612	2 674	2 785

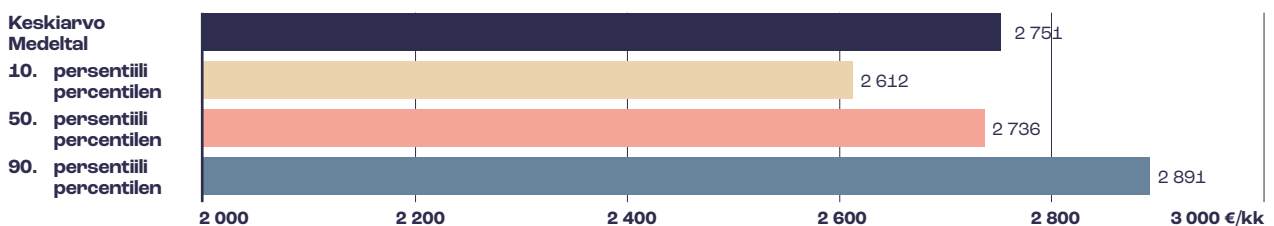
2020 – Tehtäväkohtainen palkka / Uppgiftsrelaterad lön



2021 – Tehtäväkohtainen palkka / Uppgiftsrelaterad lön



2022 – Tehtäväkohtainen palkka / Uppgiftsrelaterad lön



Sairaanhoitaja / Sjukskötare

Kevan ammattikoodi 46490 / Kevas yrkeskod 46490

2020 – Tehtäväkohtainen palkka / Uppgiftsrelaterad lön

Euroa/kk Euro/mån.	Erotus kaikkien keskiarvosta			Keski- hajonta Standard- avvikelse	Persenttiitit / Percentiler		
	Keskiarvo Medeltal	%	€		10	50	90
Kaikki / Alla	2 568			115	2 453	2 567	2 677
Vakituinen / Fast anställd	2 597	1,1	29	98	2 462	2 586	2 695
Määräaikainen / Visstidsanställd	2 540	-1,1	-28	86	2 462	2 548	2 632
Uusimaa / Nyland	2 613	1,8	45	90	2 548	2 586	2 720
Varsinais-Suomi / Egentliga Finland	2 531	-1,4	-37	103	2 427	2 524	2 646
Satakunta	2 542	-1,0	-26	75	2 453	2 525	2 634
Kanta-Häme / Egentliga Tavastland	2 494	-2,9	-74	159	2 419	2 527	2 614
Pirkanmaa / Birkaland	2 596	1,1	28	100	2 462	2 586	2 684
Päijät-Häme / Päijänne-Tavastland	2 530	-1,5	-38	60	2 501	2 501	2 585
Kymenlaakso / Kymmenedalen	2 526	-1,6	-42	84	2 472	2 505	2 596
Etelä-Karjala / Södra Karelen	2 650	3,2	82	111	2 612	2 612	2 657
Etelä-Savo / Södra Savolax	2 460	-4,2	-108	98	2 390	2 438	2 525
Pohjois-Savo / Norra Savolax	2 587	0,7	19	112	2 490	2 568	2 705
Pohjois-Karjala / Norra Karelen	2 556	-0,5	-12	96	2 518	2 542	2 602
Keski-Suomi / Mellersta Finland	2 592	0,9	24	128	2 495	2 537	2 739
Etelä-Pohjanmaa / Södra Österbotten	2 509	-2,3	-59	85	2 445	2 468	2 645
Pohjanmaa / Österbotten	2 522	-1,8	-46	141	2 426	2 519	2 666
Keski-Pohjanmaa / Mellersta Österbotten	2 551	-0,7	-17	195	2 302	2 557	2 733
Pohjois-Pohjanmaa / Norra Österbotten	2 610	1,6	42	92	2 468	2 604	2 760
Kainuu / Kajanaland	2 581	0,5	13	152	2 442	2 562	2 734
Lappi / Lappland	2 543	-1,0	-25	106	2 464	2 510	2 678

2021 – Tehtäväkohtainen palkka / Uppgiftsrelaterad lön

Euroa/kk Euro/mån.	Erotus kaikkien keskiarvosta			Keski- hajonta Standard- avvikelse	Persenttiitit / Percentiler		
	Keskiarvo Medeltal	%	€		10	50	90
Kaikki / Alla	2 626			129	2 512	2 630	2 749
Vakituinen / Fast anställd	2 632	0,2	6	133	2 515	2 633	2 772
Määräaikainen / Visstidsanställd	2 597	-1,1	-29	106	2 511	2 609	2 710
Uusimaa / Nyland	2 664	1,4	38	107	2 594	2 635	2 792
Varsinais-Suomi / Egentliga Finland	2 580	-1,8	-46	118	2 466	2 568	2 711
Satakunta	2 584	-1,6	-42	87	2 487	2 551	2 687
Kanta-Häme / Egentliga Tavastland	2 539	-3,3	-87	179	2 225	2 561	2 671
Pirkanmaa / Birkaland	2 653	1,0	27	123	2 486	2 630	2 730
Päijät-Häme / Päijänne-Tavastland	2 581	-1,7	-45	64	2 547	2 547	2 651
Kymenlaakso / Kymmenedalen	2 563	-2,4	-63	95	2 522	2 530	2 635
Etelä-Karjala / Södra Karelen	2 703	2,9	77	115	2 639	2 639	2 840
Etelä-Savo / Södra Savolax	2 622	-0,2	-4	120	2 460	2 648	2 699
Pohjois-Savo / Norra Savolax	2 643	0,6	17	111	2 547	2 643	2 757
Pohjois-Karjala / Norra Karelen	2 612	-0,5	-14	102	2 582	2 582	2 651
Keski-Suomi / Mellersta Finland	2 658	1,2	32	156	2 520	2 624	2 801
Etelä-Pohjanmaa / Södra Österbotten	2 550	-2,9	-76	104	2 485	2 523	2 692
Pohjanmaa / Österbotten	2 570	-2,1	-56	143	2 479	2 569	2 693
Keski-Pohjanmaa / Mellersta Österbotten	2 628	0,1	2	225	2 461	2 605	2 839
Pohjois-Pohjanmaa / Norra Österbotten	2 655	1,1	29	127	2 506	2 647	2 787
Kainuu / Kajanaland	2 761	5,1	135	142	2 633	2 753	2 873
Lappi / Lappland	2 597	-1,1	-29	100	2 426	2 587	2 717

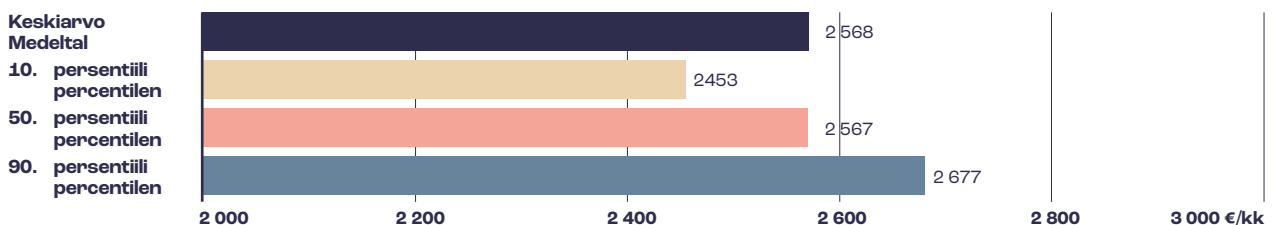
Sairaanhoitaja / Sjukskötare

Kevan ammattikoodi 46490 / Kevas yrkeskod 46490

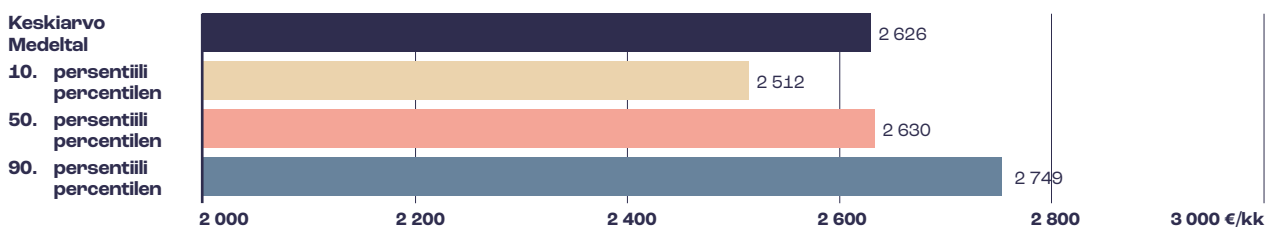
2022 – Tehtäväkohtainen palkka / Uppgiftsrelaterad lön

Euroa/kk Euro/mån.	Erotus kaikkien keskiarvosta			Keski- hajonta Standard- avvikelse	Persenttiit / Percentiler		
	Keskiarvo Medeltal	%	€		10	50	90
Kaikki / Alla	2 717			138	2 576	2 701	2 781
Vakituisen / Fast anställd	2 724	0,3	7	140	2 578	2 701	2 891
Määräaikainen / Visstidsanställd	2 677	-1,5	-40	113	2 572	2 685	2 801
Uusimaa / Nyland	2 766	1,8	49	104	2 698	2 759	2 911
Varsinais-Suomi / Egentliga Finland	2 651	-2,4	-66	111	2 535	2 659	2 780
Satakunta	2 654	-2,3	-63	93	2 563	2 615	2 754
Kanta-Häme / Egentliga Tavastland	2 611	-3,9	-106	194	2 397	2 622	2 741
Pirkanmaa / Birkaland	2 729	0,4	12	133	2 549	2 696	2 858
Päijät-Häme / Päijänne-Tavastland	2 679	-1,4	-38	71	2 631	2 631	2 738
Kymenlaakso / Kymmenedalen	2 867	5,5	150	102	2 826	2 826	2 929
Etelä-Karjala / Södra Karelen	2 791	2,7	74	120	2 705	2 819	2 975
Etelä-Savo / Södra Savolax	2 744	1,0	27	163	2 522	2 845	2 845
Pohjois-Savo / Norra Savolax	2 722	0,2	5	118	2 616	2 709	2 861
Pohjois-Karjala / Norra Karelen	2 693	-0,9	-24	99	2 647	2 671	2 724
Keski-Suomi / Mellersta Finland	2 736	0,7	19	184	2 584	2 690	2 890
Etelä-Pohjanmaa / Södra Österbotten	2 622	-3,5	-95	111	2 547	2 586	2 759
Pohjanmaa / Österbotten	2 675	-1,5	-42	137	2 572	2 673	2 791
Keski-Pohjanmaa / Mellersta Österbotten	2 674	-1,6	-43	190	2 631	2 668	2 880
Pohjois-Pohjanmaa / Norra Österbotten	2 719	0,1	2	124	2 595	2 727	2 855
Kainuu / Kajanaland	2 821	3,8	104	147	2 672	2 813	2 945
Lappi / Lappland	2 661	-2,1	-56	105	2 592	2 652	2 782

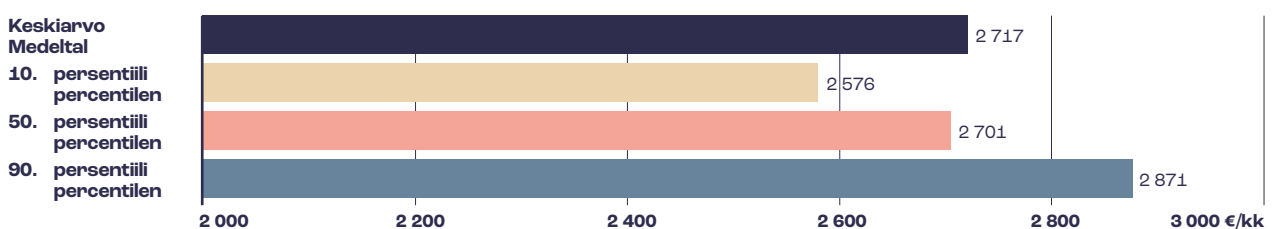
2020 – Tehtäväkohtainen palkka / Uppgiftsrelaterad lön



2021 – Tehtäväkohtainen palkka / Uppgiftsrelaterad lön



2022 – Tehtäväkohtainen palkka / Uppgiftsrelaterad lön



Suuhygienisti ja hammashuoltaja / Munhygienist och Tandhygienist

Kevan ammattikoodit 72618 ja 74617 / Kevas yrkeskoder 72618 och 74617

2020 – Tehtäväkohtainen palkka / Uppgiftsrelaterad lön

Euroa/kk Euro/mån.	Erotus kaikkien keskiarvosta			Keski-hajonta Standard-avvikelse	Persenttiitit / Percentiler		
	Keskiarvo Medeltal	%	€		10	50	90
Kaikki / Alla	2 566			116	2 462	2 568	2 680
Vakituisen / Fast anställd	2 571	0,2	5	121	2 462	2 569	2 684
Määräaikainen / Visstidsanställd	2 531	-1,4	-35	75	2 439	2 530	2 609
Uusimaa / Nyland	2 606	1,6	40	102	2 568	2 587	2 680
Varsinais-Suomi / Egentliga Finland	2 510	-2,2	-56	95	2 462	2 471	2 591
Satakunta	2 535	-1,2	-31	87	2 453	2 500	2 695
Kanta-Häme / Egentliga Tavastland	2 565	0,0	-1	72	2 484	2 527	2 608
Pirkanmaa / Birkaland	2 536	-1,2	-30	157	2 425	2 481	2 679
Päijät-Häme / Päijänne-Tavastland	2 519	-1,8	-47	79	2 501	2 501	2 684
Kymenlaakso / Kymmenedalen	2 695	5,0	129	177	2 501	2 634	2 915
Etelä-Karjala / Södra Karelen	2 614	1,9	48	12	2 612	2 612	2 657
Etelä-Savo / Södra Savolax	2 514	-2,0	-52	62	2 467	2 510	2 572
Pohjois-Savo / Norra Savolax	2 513	1,3	-53	58	2 433	2 513	2 574
Pohjois-Karjala / Norra Karelen	2 600	1,3	34	58	2 573	2 573	2 701
Keski-Suomi / Mellersta Finland	2 625	2,3	59	178	2 517	2 578	2 655
Etelä-Pohjanmaa / Södra Österbotten	2 468	-3,8	-98	29	2 435	2 468	2 535
Pohjanmaa / Österbotten	2 451	-4,5	-115	11	2 444	2 444	2 466
Keski-Pohjanmaa / Mellersta Österbotten	2 546	-0,8	-20	111	2 439	2 541	2 743
Pohjois-Pohjanmaa / Norra Österbotten	2 557	-0,4	-9	121	2 431	2 556	2 689
Kainuu / Kajanaland	2 690	4,8	124	201	2 543	2 543	2 926
Lappi / Lappland	2 505	-2,4	-61	35	2 433	2 506	2 553

2021 – Tehtäväkohtainen palkka / Uppgiftsrelaterad lön

Euroa/kk Euro/mån.	Erotus kaikkien keskiarvosta			Keski-hajonta Standard-avvikelse	Persenttiitit / Percentiler		
	Keskiarvo Medeltal	%	€		10	50	90
Kaikki / Alla	2 606			112	2 486	2 613	2 731
Vakituisen / Fast anställd	2 612	0,2	6	113	2 487	2 613	2 749
Määräaikainen / Visstidsanställd	2 558	-1,8	-48	95	2 437	2 586	2 635
Uusimaa / Nyland	2 642	1,4	36	93	2 594	2 616	2 715
Varsinais-Suomi / Egentliga Finland	2 548	-2,2	-58	69	2 505	2 535	2 611
Satakunta	2 585	-0,8	-21	96	2 487	2 550	2 722
Kanta-Häme / Egentliga Tavastland	2 612	0,2	6	88	2 552	2 552	2 682
Pirkanmaa / Birkaland	2 567	-1,5	-39	174	2 307	2 543	2 730
Päijät-Häme / Päijänne-Tavastland	2 615	0,3	9	100	2 524	2 555	2 750
Kymenlaakso / Kymmenedalen	2 711	4,0	105	123	2 650	2 661	2 944
Etelä-Karjala / Södra Karelen	2 749	5,5	143	0	2 749	2 749	2 749
Etelä-Savo / Södra Savolax	2 617	0,4	11	85	2 488	2 660	2 699
Pohjois-Savo / Norra Savolax	2 598	-0,3	-8	138	2 318	2 566	2 804
Pohjois-Karjala / Norra Karelen	2 665	2,3	59	90	2 633	2 633	2 728
Keski-Suomi / Mellersta Finland	2 650	1,7	44	83	2 592	2 624	2 731
Etelä-Pohjanmaa / Södra Österbotten	2 501	-4,0	-105	43	2 465	2 486	2 610
Pohjanmaa / Österbotten	2 562	-1,7	-44	170	2 216	2 531	2 807
Keski-Pohjanmaa / Mellersta Österbotten	2 590	-0,6	-16	144	2 330	2 573	2 829
Pohjois-Pohjanmaa / Norra Österbotten	2 566	-1,5	-40	99	2 437	2 586	2 716
Kainuu / Kajanaland							
Lappi / Lappland	2 558	-1,9	-48	59	2 457	2 531	2 678

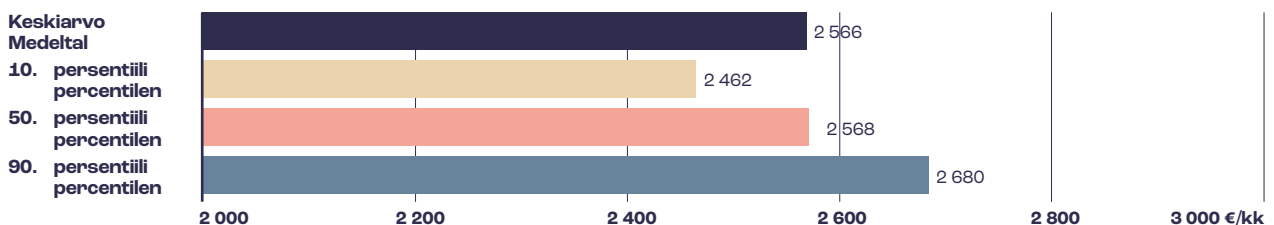
Suuhygienisti ja hammashuoltaja / Munhygienist och Tandhygienist

Keven ammattikoodit 72618 ja 74617 / Kevas yrkeskoder 72618 och 74617

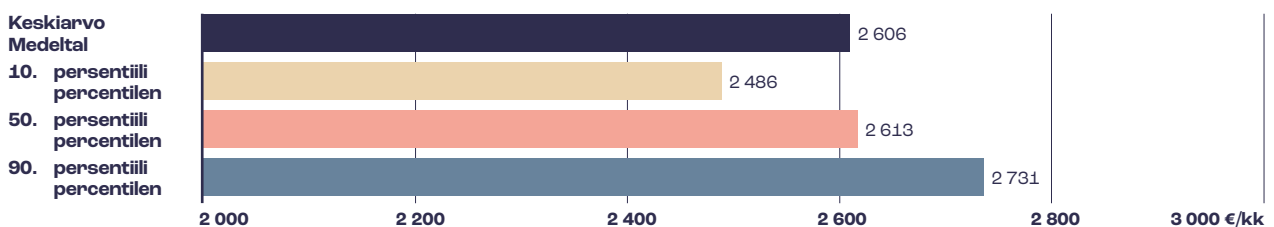
2022 – Tehtäväkohtainen palkka / Uppgiftsrelaterad lön

Euroa/kk Euro/mån.	Erotus kaikkien keskiarvosta			Keski-hajonta Standard-avvikelse	Persenttiit / Percentiler		
	Keskiarvo Medeltal	%	€		10	50	90
Kaikki / Alla	2 705			126	2 568	2 681	2 845
Vakituisen / Fast anställd	2 707	0,1	2	114	2 575	2 690	2 845
Määräaikainen / Visstidsanställd	2 674	-1,1	-31	85	2 560	2 678	2 843
Uusimaa / Nyland	2 752	1,7	47	60	2 669	2 755	2 809
Varsinais-Suomi / Egentliga Finland	2 645	-2,2	-60	64	2 613	2 613	2 740
Satakunta	2 659	-1,7	-46	87	2 550	2 614	2 790
Kanta-Häme / Egentliga Tavastland	2 663	-1,6	-42	65	2 604	2 616	2 750
Pirkanmaa / Birkaland	2 677	-1,0	-28	226	2 549	2 641	2 799
Päijät-Häme / Päijänne-Tavastland	2 806	3,7	101	62	2 713	2 835	2 840
Kymenlaakso / Kymmenedalen	2 880	6,5	175	88	2 826	2 826	3 031
Etelä-Karjala / Södra Karelen	2 843	5,1	138	1	2 842	2 843	2 843
Etelä-Savo / Södra Savolax	2 727	0,8	22	131	2 570	2 830	2 845
Pohjois-Savo / Norra Savolax	2 701	-0,1	-4	105	2 551	2 724	2 875
Pohjois-Karjala / Norra Karelen	2 821	4,3	116	103	2 723	2 865	3 000
Keski-Suomi / Mellersta Finland	2 727	0,8	22	98	2 657	2 673	2 934
Etelä-Pohjanmaa / Södra Österbotten	2 567	-5,1	-138	45	2 527	2 548	2 676
Pohjanmaa / Österbotten	2 641	-2,4	-64	125	2 547	2 585	2 856
Keski-Pohjanmaa / Mellersta Österbotten	2 766	2,3	61	58	2 724	2 724	2 838
Pohjois-Pohjanmaa / Norra Österbotten	2 662	-1,6	-43	118	2 516	2 651	2 878
Kainuu / Kajanaland							
Lappi / Lappland	2 643	-2,3	-62	68	2 560	2 639	2 746

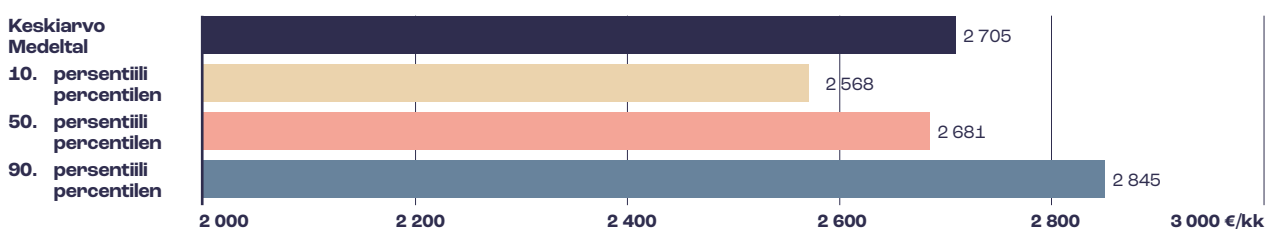
2020 – Tehtäväkohtainen palkka / Uppgiftsrelaterad lön



2021 – Tehtäväkohtainen palkka / Uppgiftsrelaterad lön



2022 – Tehtäväkohtainen palkka / Uppgiftsrelaterad lön



Terveystenhoitaja / Hälsovårdare

Kevan ammattikoodit 52975 ja 58884 / Kevas yrkeskoden 52975 och 58884

2020 – Tehtäväkohtainen palkka / Uppgiftsrelaterad lön

Euroa/kk Euro/mån.	Erotus kaikkien keskiarvosta			Keski-hajonta Standard-avvikelse	Persenttiitit / Percentiler		
	Keskiarvo Medeltal	%	€		10	50	90
Kaikki / Alla	2 545			103	2 444	2 534	2 628
Vakituisen / Fast anställd	2 546	0,0	1	102	2 444	2 534	2 628
Määräaikainen / Visstidsanställd	2 542	-0,1	-3	106	2 438	2 534	2 623
Uusimaa / Nyland	2 606	2,9	61	74	2 555	2 602	2 622
Varsinais-Suomi / Egentliga Finland	2 488	3,2	-57	81	2 390	2 480	2 560
Satakunta	2 508	3,1	-37	78	2 444	2 512	2 587
Kanta-Häme / Egentliga Tavastland	2 505	1,0	-40	25	2 481	2 494	2 535
Pirkanmaa / Birkaland	2 496	3,0	-49	77	2 444	2 461	2 601
Päijät-Häme / Päijänne-Tavastland	2 490	1,1	-55	28	2 466	2 478	2 511
Kymenlaakso / Kymmenedalen	2 511	3,6	-34	91	2 477	2 477	2 604
Etelä-Karjala / Södra Karelen	2 596	6,5	51	166	2 515	2 515	2 616
Etelä-Savo / Södra Savolax	2 488	4,2	-57	108	2 391	2 461	2 631
Pohjois-Savo / Norra Savolax	2 572	3,7	27	93	2 461	2 545	2 711
Pohjois-Karjala / Norra Karelen	2 530	3,2	-15	82	2 442	2 551	2 594
Keski-Suomi / Mellersta Finland	2 565	4,7	20	120	2 477	2 548	2 679
Etelä-Pohjanmaa / Södra Österbotten	2 502	3,7	-43	93	2 438	2 487	2 539
Pohjanmaa / Österbotten	2 509	3,2	-36	81	2 444	2 485	2 648
Keski-Pohjanmaa / Mellersta Österbotten	2 652	5,7	107	145	2 570	2 587	2 861
Pohjois-Pohjanmaa / Norra Österbotten	2 544	4,6	-1	118	2 433	2 530	2 705
Kainuu / Kajanaland	2 619	2,0	74	50	2 628	2 628	2 628
Lappi / Lappland	2 550	5,1	5	130	2 439	2 495	2 727

2021 – Tehtäväkohtainen palkka / Uppgiftsrelaterad lön

Euroa/kk Euro/mån.	Erotus kaikkien keskiarvosta			Keski-hajonta Standard-avvikelse	Persenttiitit / Percentiler		
	Keskiarvo Medeltal	%	€		10	50	90
Kaikki / Alla	2 647			126	2 535	2 632	2 788
Vakituisen / Fast anställd	2 652	0,2	5	130	2 505	2 633	2 801
Määräaikainen / Visstidsanställd	2 627	-0,8	-20	105	2 520	2 594	2 731
Uusimaa / Nyland	2 714	2,5	67	84	2 632	2 727	2 750
Varsinais-Suomi / Egentliga Finland	2 582	-2,5	-65	117	2 505	2 568	2 650
Satakunta	2 580	-2,5	-67	81	2 479	2 551	2 678
Kanta-Häme / Egentliga Tavastland	2 577	-2,6	-70	22	2 552	2 590	2 602
Pirkanmaa / Birkaland	2 588	-2,2	-59	67	2 486	2 592	2 696
Päijät-Häme / Päijänne-Tavastland	2 605	-1,6	-42	91	2 547	2 547	2 750
Kymenlaakso / Kymmenedalen	2 602	-1,7	-45	105	2 544	2 569	2 693
Etelä-Karjala / Södra Karelen	2 801	5,8	154	111	2 749	2 749	2 839
Etelä-Savo / Södra Savolax	2 613	-1,3	-34	125	2 460	2 639	2 869
Pohjois-Savo / Norra Savolax	2 639	-0,3	-8	147	2 552	2 628	2 804
Pohjois-Karjala / Norra Karelen	2 631	-0,6	-16	120	2 582	2 582	2 719
Keski-Suomi / Mellersta Finland	2 674	1,0	27	86	2 597	2 654	2 801
Etelä-Pohjanmaa / Södra Österbotten	2 581	-2,5	-66	92	2 495	2 566	2 649
Pohjanmaa / Österbotten	2 571	-2,9	-76	123	2 479	2 529	2 779
Keski-Pohjanmaa / Mellersta Österbotten	2 761	4,3	114	349	2 192	2 704	3 308
Pohjois-Pohjanmaa / Norra Österbotten	2 640	-0,3	-7	110	2 500	2 651	2 801
Kainuu / Kajanaland	2 846	7,5	199	54	2 857	2 857	2 873
Lappi / Lappland	2 634	-0,5	-13	130	2 521	2 587	2 834

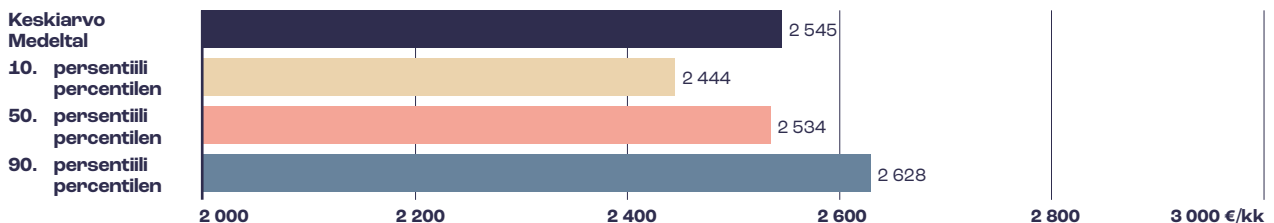
Terveystenhoitaja / Hälsovårdare

Kevan ammattikoodit 52975 ja 58884 / Kevas yrkeskoden 52975 och 58884

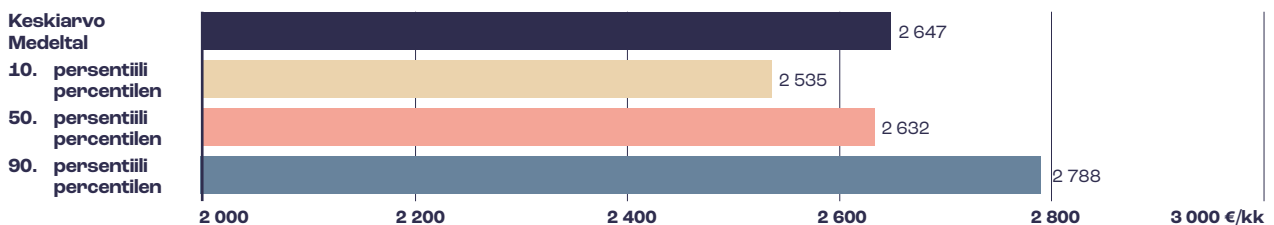
2022 – Tehtäväkohtainen palkka / Uppgiftsrelaterad lön

Euroa/kk Euro/mån.	Erotus kaikkien keskiarvosta			Keski- hajonta Standard- avvikelse	Persenttiit / Percentiler		
	Keskiarvo Medeltal	%	€		10	50	90
Kaikki / Alla	2 724			134	2 562	2 718	2 858
Vakituisen / Fast anställd	2 726	0,1	2	137	2 568	2 720	2 882
Määräaikainen / Visstidsanställd	2 713	-0,4	-11	116	2 607	2 698	2 843
Uusimaa / Nyland	2 772	1,8	48	96	2 698	2 789	2 816
Varsinais-Suomi / Egentliga Finland	2 637	-3,2	-87	123	2 519	2 633	2 758
Satakunta	2 654	-2,6	-70	93	2 550	2 615	2 723
Kanta-Häme / Egentliga Tavastland	2 644	-2,9	-80	21	2 616	2 655	2 667
Pirkanmaa / Birkaland	2 660	-2,3	-64	76	2 549	2 657	2 787
Päijät-Häme / Päijänne-Tavastland	2 682	-1,5	-42	86	2 631	2 631	2 840
Kymenlaakso / Kymmenedalen	2 864	5,1	140	119	2 826	2 826	2 953
Etelä-Karjala / Södra Karelen	2 922	7,3	198	133	2 836	2 843	3 250
Etelä-Savo / Södra Savolax	2 761	1,4	37	192	2 522	2 845	2 977
Pohjois-Savo / Norra Savolax	2 731	0,3	7	120	2 616	2 694	2 894
Pohjois-Karjala / Norra Karelen	2 740	0,6	16	131	2 671	2 671	2 802
Keski-Suomi / Mellersta Finland	2 728	0,1	4	91	2 607	2 721	2 835
Etelä-Pohjanmaa / Södra Österbotten	2 625	-3,6	-99	134	2 555	2 623	2 695
Pohjanmaa / Österbotten	2 694	-1,1	-30	147	2 541	2 648	2 985
Keski-Pohjanmaa / Mellersta Österbotten	2 683	-1,5	-41	178	2 387	2 686	2 884
Pohjois-Pohjanmaa / Norra Österbotten	2 726	0,1	2	135	2 562	2 734	2 959
Kainuu / Kajanaland	2 933	7,7	209	11	2 928	2 928	2 945
Lappi / Lappland	2 741	0,6	17	122	2 585	2 705	2 904

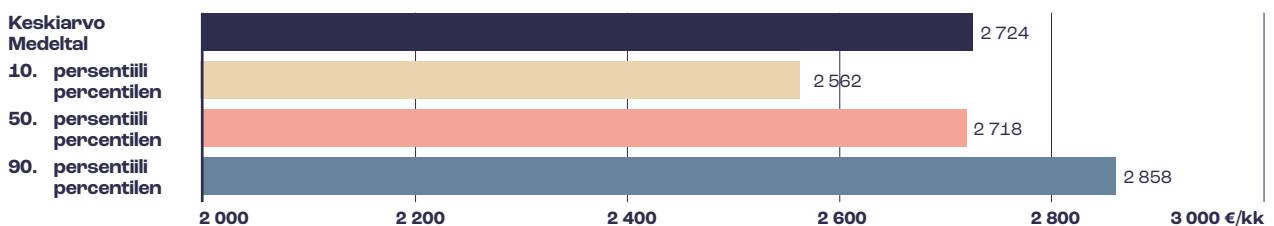
2020 – Tehtäväkohtainen palkka / Uppgiftsrelaterad lön



2021 – Tehtäväkohtainen palkka / Uppgiftsrelaterad lön



2022 – Tehtäväkohtainen palkka / Uppgiftsrelaterad lön



Ylihoitaja ja vastaava / Överskötare och motsvarande

Tilastokeskuksen ammattikoodi 22211 / Statistikcentralens yrkeskod 22211

2020 – Tehtäväkohtainen palkka / Uppgiftsrelaterad lön

Euroa/kk Euro/mån.	Erotus kaikkien keskiarvosta			Keski-hajonta Standard-avvikelse	Persenttiitit / Percentiler		
	Keskiarvo Medeltal	%	€		10	50	90
Kaikki / Alla	4 282			944	3 105	4 364	5 418
Vakituisen / Fast anställd	4 328	1,1	46	940	3 080	4 387	5 418
Määräaikainen / Visstidsanställd	3 588	-16,2	-694	703	3 650	3 225	3 126
Uusimaa / Nyland	4 610	7,7	328	614	3 853	4 894	5 418
Varsinais-Suomi / Egentliga Finland	4 252	-0,7	-30	938	3 121	4 066	4 955
Satakunta	4 551	6,3	269	930	3 172	4 364	6 032
Kanta-Häme / Egentliga Tavastland	4 827	12,7	545	956	3 237	4 489	6 000
Pirkanmaa / Birkaland	4 500	5,1	218	1095	3 118	4 600	6 063
Päijät-Häme / Päijänne-Tavastland	3 987	-6,9	-295	683	3 275	4 079	4 637
Kymenlaakso / Kymmenedalen	5 567	30,0	1285	0	5 567	5 567	5 567
Etelä-Karjala / Södra Karelen							
Etelä-Savo / Södra Savolax	3 249	-24,1	-1033	411	2 850	3 219	3 225
Pohjois-Savo / Norra Savolax	4 811	12,4	529	928	3 943	4 652	7 197
Pohjois-Karjala / Norra Karelen	3 879	-9,4	-403	933	2 814	4 387	4 825
Keski-Suomi / Mellersta Finland	4 531	5,8	249	787	3 067	4 469	5 021
Etelä-Pohjanmaa / Södra Österbotten	3 790	-11,5	-492	1146	2 764	3 458	5 394
Pohjanmaa / Österbotten	4 381	2,3	99	689	3 511	4 108	5 362
Keski-Pohjanmaa / Mellersta Österbotten	3 176	-25,8	-1106	9	3 168	3 176	3 183
Pohjois-Pohjanmaa / Norra Österbotten	4 390	2,5	108	1088	3 126	4 770	5 623
Kainuu / Kajanaland	3 416	-20,2	-866	805	2 793	2 793	4 391
Lappi / Lappland	3 808	-11,1	-474	717	2 912	4 259	4 472

2021 – Tehtäväkohtainen palkka / Uppgiftsrelaterad lön

Euroa/kk Euro/mån.	Erotus kaikkien keskiarvosta			Keski-hajonta Standard-avvikelse	Persenttiitit / Percentiler		
	Keskiarvo Medeltal	%	€		10	50	90
Kaikki / Alla	4 114			982	2 997	4 100	5 522
Vakituisen / Fast anställd	4 175	1,5	61	980	2 997	4 301	5 524
Määräaikainen / Visstidsanställd	3 688	-10,4	-426	695	3 007	3 687	4 701
Uusimaa / Nyland	4 522	9,9	408	621	3 854	4 950	5 100
Varsinais-Suomi / Egentliga Finland	4 174	1,5	60	1103	3 179	3 993	5 862
Satakunta	4 479	8,9	365	995	3 204	4 408	6 093
Kanta-Häme / Egentliga Tavastland	5 496	33,6	1382	802	4 605	5 723	6 160
Pirkanmaa / Birkaland	4 447	8,1	333	998	3 057	4 365	6 124
Päijät-Häme / Päijänne-Tavastland	3 931	-4,4	-183	680	3 386	3 386	4 683
Kymenlaakso / Kymmenedalen	5 604	36,2	1490	32	5 567	5 623	5 623
Etelä-Karjala / Södra Karelen							
Etelä-Savo / Södra Savolax	3 249	-21,0	-865	189	2 878	3 251	3 300
Pohjois-Savo / Norra Savolax	4 520	9,9	406	358	3 928	4 699	4 699
Pohjois-Karjala / Norra Karelen	4 431	7,7	317	0	4 431	4 431	4 431
Keski-Suomi / Mellersta Finland	3 808	-7,4	-306	879	3 098	3 540	5 235
Etelä-Pohjanmaa / Södra Österbotten	5 057	22,9	943	274	4 741	5 215	5 215
Pohjanmaa / Österbotten	3 939	-4,3	-175	318	3 574	4 094	4 149
Keski-Pohjanmaa / Mellersta Österbotten	3 230	-21,5	-884	11	3 222	3 230	3 237
Pohjois-Pohjanmaa / Norra Österbotten	4 310	4,8	196	1093	3 157	4 818	5 679
Kainuu / Kajanaland	3 239	-21,3	-875	553	2 997	2 997	4 590
Lappi / Lappland	4 176	1,5	62	641	3 163	4 401	4 701

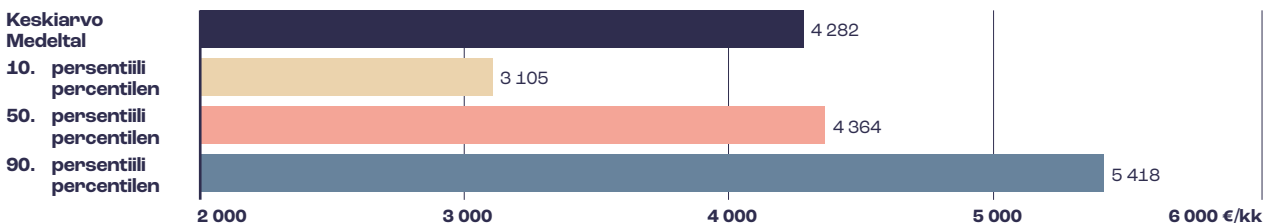
Ylihoitaja ja vastaava / Överskötare och motsvarande

Tilastokeskuksen ammattikoodi 22211 / Statistikcentralens yrkeskod 22211

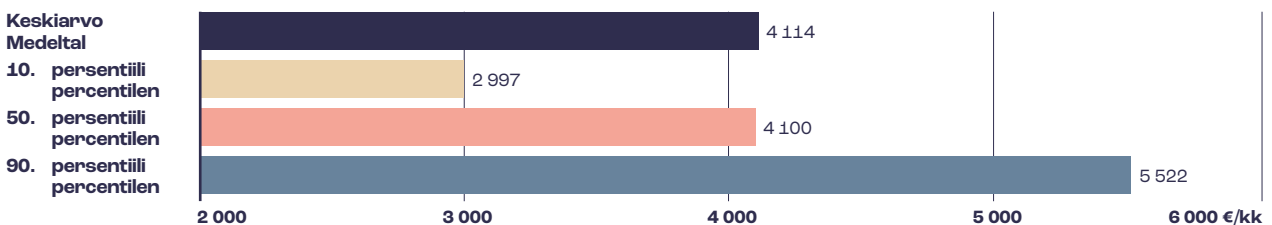
2022 – Tehtäväkohtainen palkka / Uppgiftsrelaterad lön

Euroa/kk Euro/mån.	Erotus kaikkien keskiarvosta			Keski- hajonta Standard- avvikelse	Persenttiit / Percentiler		
	Keskiarvo Medeltal	%	€		10	50	90
Kaikki / Alla	4 162			986	2 996	4 038	5 381
Vakituisen / Fast anställd	4 186	0,6	24	1025	2 972	4 060	5 381
Määräaikainen / Visstidsanställd	3 987	-4,2	-175	643	3 133	3 989	4 819
Uusimaa / Nyland	4 616	10,9	454	606	3 951	5 074	5 228
Varsinais-Suomi / Egentliga Finland	3 664	-12,0	-498	760	3 231	3 259	5 131
Satakunta	4 303	3,4	141	1081	2 951	4 416	5 640
Kanta-Häme / Egentliga Tavastland							
Pirkanmaa / Birkaland	4 253	2,2	91	616	3 082	4 253	4 854
Päijät-Häme / Päijänne-Tavastland							
Kymenlaakso / Kymmenedalen							
Etelä-Karjala / Södra Karelen							
Etelä-Savo / Södra Savolax	3 323	-20,2	-839	344	2 951	3 339	3 383
Pohjois-Savo / Norra Savolax							
Pohjois-Karjala / Norra Karelen	3 645	-12,4	-517	839	2 972	2 972	4 542
Keski-Suomi / Mellersta Finland	3 786	-9,0	-376	970	3 133	3 175	5 367
Etelä-Pohjanmaa / Södra Österbotten	4 123	-0,9	-39	1185	2 883	4 658	5 346
Pohjanmaa / Österbotten							
Keski-Pohjanmaa / Mellersta Österbotten							
Pohjois-Pohjanmaa / Norra Österbotten	4 465	7,3	303	1596	3 236	3 236	7 176
Kainuu / Kajanaland	3 402	-18,3	-760	627	3 072	3 072	4 704
Lappi / Lappland	4 406	5,9	244	586	3 003	4 512	4 819

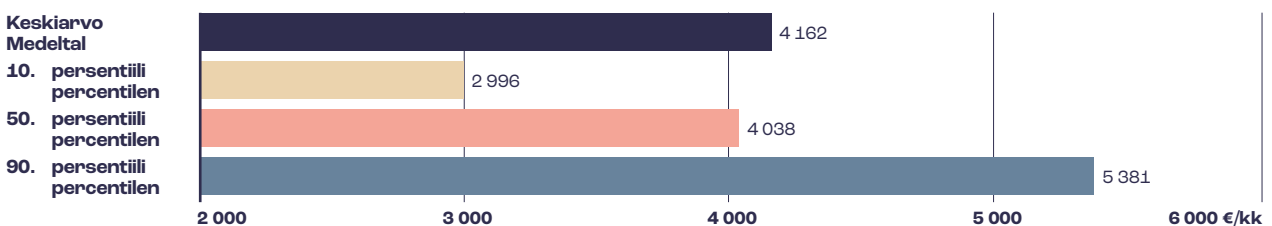
2020 – Tehtäväkohtainen palkka / Uppgiftsrelaterad lön



2021 – Tehtäväkohtainen palkka / Uppgiftsrelaterad lön



2022 – Tehtäväkohtainen palkka / Uppgiftsrelaterad lön



Kunta-alan palkat 2020–2022

Tehyläisten palkat ja kuntasektorin ansiokehitys on koottu jälleen yksiin kansiin, jo 25. kerran. Julkaisussa analysoidaan mm. yleisimpien ammattinimikkeiden tehtäväkohtaisen palkan tasoa.

Tämän julkaisun ammattinimikkeet ovat samoja kuin aiemmissa vastaavissa julkaisuissa. Tiedot perustuvat Tilastokeskuksen ylläpitämään kunnalliseen henkilörekisteriin. Palkkatiedot vastaavat vuosien 2020–2022 tilannetta.

Julkaisu on suunnattu tehyläisten luottamusmiesten käyttöön esimerkiksi paikallisessa neuvottelutoiminnassa.

Kommunsektorns löner 2020–2022

Löneutredningen för kommunsektorns publiceras nu för 25. gången. I rapporten analyseras den uppgiftsrelaterade lönen för de vanligaste yrkesbeteckningarna, vilka är desamma som i förra rapporten. Uppgifterna beskriver läget i år 2020–2022.

Syftet är framför allt att hjälpa Tehys förtroendemän i förhandlingarna på lokal nivå.