



D

Tehyn julkaisusarja D
Tilastoja ja kartoituksia 1/19

Kunta-alan palkat **Kommunsektorns löner**

2019

Juha Kurtti
Kenneth Snellman



Juha Kurtti ja Kenneth Snellman

Kunta-alan palkat, Kommunsektorns löner 2019

Tehyn julkaisusarja/ Tehys publikationsserie D 1/2019

Tehy ry/ Tehy fr

ISBN 978-952-6667-89-8 (nid.)
978-952-6667-90-4 (PDF)

Taitto/ Ombrytning: Innocorp Oy
Editointi/ Redigering: Tuija Kinnunen-Moilanen
Paino/ Tryckeri: Grano Oy, Vantaa 2019

Sisällysluettelo/ Innehåll

Kunta-alan palkat/ Kommunsektorns löner 2019

Tausta ja tarkoitus	4	Kokoaikaisten, täysipalkkaisten lukumäärät ja niiden prosenttimuutokset joissakin ammattinimikkeissä 2002–2018/ Antalet heltidsanställda med full lön enligt yrkesbeteckning samt dess procentuella förändring 2002–2018	30
Tilastoaineiston ja menetelmien kuvaus	4		
Palkkakäsitteet ja raportin sisältö	4		
Bakgrund och syfte	5	Tehyläiset ja koko kuntasektorin kuukausipalkkaiset 2000–2018/ Tehyiterna och hela kommunsektorns månadsavlönade 2000–2018 ¹	32
En beskrivning av datamaterialet och dess bearbetning	5		
Lönebegrepp och rapportens innehåll	5		
Apulaisosastonhoitaja/ Biträdande avdelningsskötare	6	Tehyläisten ansiot hinnoittelutunnuksittain, lokakuu 2018/ Tehyiternas lön i olika prissättningsklasser oktober 2018	33
Ensihoitaja, hoitotasoa/ Akutvårdare, vårdnivå	7		
Ensihoitaja, perustaso/ Akutvårdare, grundnivå	8		
Fysioterapeutti/ Fysioterapeut	9		
Hammashoitaja/ Tandskötare	10	Keskiarvot ja prosenttimuutokset edellisvuodesta/ Medeltal och procentuella förändringar från föregående år	33
Kuntoutusohjaaja/ Rehabiliteringsinstruktör	11		
Kättilö/ Barnmorska	12	Tehyläisten tehtäväkohtaisen palkan jakauma lokakuu 2018/ Fördelningen av den uppgiftsrelaterade lönen för tehyiterna oktober 2018	34
Laboratoriohoitaja/ Laboratorieskötare	13		
Lastenhoitaja/ Barnskötare	14		
Lähihoitaja/ Närvårdare	15	HITU-ryhmä/-klassen 03HOI010	34
Lääkintävahtimestari/ Medikalvaktmästare	16	HITU-ryhmä/-klassen 03HOI030	34
Mielenterveyshoitaja/ Mentalvårdare	17	HITU-ryhmä/-klassen 03HOI020	34
Ohjaaja/ Instruktör	18	HITU-ryhmä/-klassen 03HOI040	34
Osastonhoitaja hoitolaitoksessa/ Avdelningsskötare i en vårdinrättning	19	HITU-ryhmä/-klassen 04SOS030	35
Osastonhoitaja sairaalassa/ Avdelningsskötare i sjukhus	20	HITU-ryhmä/-klassen 04SOS06A	35
Perushoitaja/ Primärskötare	21	HITU-ryhmä/-klassen 04SOS050	35
Röntgenhoitaja/ Röntgenskötare	22	HITU-ryhmä/-klassen 05VKA054	35
Sairaanhoitaja/ Sjukskötare	23	Palkkaerien osuus tehyläisten kokonaisansioista hinnoittelutunnuksittain lokakuussa 2018 / Sammansättningen av tehyiternas totallön i olika prissättningsklasser i oktober 2018	36
Suuhygienisti ja hammashuoltaja/ Munhygienist och tandhygienist	24		
Terveydenhoitaja/ Hälsovårdare	25	Tehyläisten tehtäväkohtainen palkka lokakuussa 2018/ Uppgiftsrelaterad lön för heltidsanställda tehyiter i oktober 2018	36
Ylihoitaja ja vastaava/ Överskötare och motsvarande	26		
Tehyläisten säännöllisen työajan ansio ja kokonaisansio keskimäärin, lokakuu 2018/ Tehyiternas genomsnittliga lön för ordinarie arbetstid och totallön i oktober 2018	27	Tehyläisten säännölliset ansiot lokakuussa 2018/ Ordinarie förtjänst för heltidsanställda tehyiter i oktober 2018	37
Kokonaisansioiden prosenttimuutos 2004–2018/ Förändringen i procent för totallönen 2004–2018	28	Tehyläisten kokonaisansiot lokakuussa 2018/ Totallönen för heltidsanställda tehyiter i oktober 2018	37
Tehyläisten keskimääräinen tehtäväkohtainen palkka, kokoaikaiset, täysipalkkaiset Lönen för de heltidsanställda tehyiterna med full lön	29	Ansiotasoindeksi sektoreittain (1995 = 100)/ Förtjänstnivåindex enligt sektor	38
		Ansiotasoindeksi sektoreittain (2005 = 100)/ Förtjänstnivåindex enligt sektor	38

Asiasanat: palkat, kuntasektori
Nyckelord: löner, kommunsektorn

Tausta ja tarkoitus

Palkkaselvitys julkaistaan nyt 24. kerran. Raportissa kerrotaan kunta-alalla työskentelevien tehyläisten palkoista ja ansioiden kehityksestä. Tietoja voi käyttää oman ja muiden alueiden palkkatason vertailuun. Raportin tarkoitus on ennen kaikkea auttaa tehyläisiä luottamusmiehiä paikallisessa neuvottelutoiminnassa.

Tilastoaineiston ja menetelmien kuvaus

Suurin osa julkaisusta perustuu Tilastokeskuksen ylläpitämään kunnalliseen henkilörekisteriin vuodelta 2018 (kaksi kuviota Tilastokeskuksen julkaisuihin *Suomen tilastollinen vuosikirja 2012, 2015 ja 2016* sekä *Ansiotasoindeksi 2018 1. vuosineljännes*). Tilastokeskus kerää vuosittain kuntien ja kuntayhtymien henkilöstön palkkatiedot lokakuulta. Niistä laaditaan palkkatilastoja, jotka julkaistaan Tilastokeskuksen julkaisusarjassa *Kuntasektorin palkat*.

Tehyn ja Tilastokeskuksen sopimuksen mukaan Tilastokeskus suodattaa aineistosta tehyläisten tiedot henkilötunnusten avulla. Tehy ei kuitenkaan saa käyttöönsä jäsenten paikkakunta- tai muita tietoja, joiden avulla heidät voisi identifioida (henkilötunnus ei ole mukana aineistossa). Palkkatiedot vastaavat lokakuun 2018 tilannetta, paitsi ammattikohtaisissa taulukoissa, jotka kertovat palkkatasosta lokakuussa 2019. Raportissa tarkastellaan tehtäväkohtaisten palkkojen lisäksi myös tehyläisten ja koko kuntasektorin ansiokehitystä taulukoiden ja kuvioiden avulla.

Palkkakäsitteet ja raportin sisältö

Raportissa on analysoitu tehyläisten kunta-alan yleisimpien ammattinimikkeiden tehtäväkohtaisen palkan tasoa. Sillä tarkoitetaan viranhaltijan/työntekijän palkkaa, jonka perusteena on ensisijaisesti tehtävien vaativuus. Sarakkeissa esitetään taustamuuttujittain prosentein ja euroin, kuinka paljon palkkaus eroaa ko. nimikkeen tehyläisten tehtäväkohtaisen palkan keskiarvosta. Taulukoissa on myös tehtäväkohtaisten palkkojen keskihajonta. Tarkoitus on kuvata palkkojen vaihtelua toisiinsa nähden. Mitä pienempi keskihajonta sitä tiiviimmin tehtäväkohtaiset palkat ovat keskittyneet keskiarvon ympärille.

Tehtäväkohtaisista palkoista esitetään myös 10., 50. ja 90. persentiili. 50. persentiiliä kutsutaan myös mediaaniksi. Se ilmoittaa palkan, jota pienempää saa puolet kyseisen nimikkeen tehyläisistä ja suurempaa toinen puoli. Jos palkkajakauma on symmetrinen, keskiarvo ja mediaani ovat samoja. Jos keskiarvopalkka on korkeampi kuin mediaanipalkka, jakauma on tiiviimpi ala- kuin yläpäässä. Jos mediaani on keskiarvoa suurempi, jakaumalla on enemmän ”häntää” ala- kuin yläpäässä. Muut persentiilit kertovat ”häntien” sijainnista. Kyseisen nimikkeen tehyläisistä 10 % ansaitsee vähemmän kuin 10. persentiili ja vastaavasti vain 10 % enemmän kuin 90. persentiili.

Kokoaikaisen ja täysipalkkaisen jäsenistön ansiotietoja tarkastellaan seuraavien taustamuuttujien suhteen:

- palvelussuhteen laji (vakainainen, määräaikainen)
- kuntamuoto (kaupunki, muu kunta, kuntayhtymä)
- kuntayhtymän tyyppi (kansanterveystyön ky:t, sairaanhoitopiirit, joissa on yliopistollinen sairaala, muut sairaanhoitopiirit)
- maakunta, jossa toimintayksikkö sijaitsee

Lain määräykset rajoittavat aineiston käyttöä, joten esim. kunta- tai kuntayhtymäkohtaisia tietoja ei voida esittää. Myös alle kymmenen henkilön palkkatietoja ei esitetä tietosuojasyistä.

Helsingissä 31.10.2019

Juha Kurtti, tutkimuspäällikkö

yhteiskuntasuhteet ja kehittäminen toimiala

Bakgrund och syfte

Löneutredningen publiceras nu för 23. gången. Rapportens syfte är att sprida information om lönerna och löneutvecklingen för de tehyiter som arbetar inom den kommunala sektorn. Den här informationen kan användas för att jämföra utvecklingen i den egna enheten med den på annat håll. Syftet är framför allt att hjälpa Tehys förtroendemän i förhandlingarna på lokal nivå.

En beskrivning av datamaterialet och dess bearbetning

Den största delen av den här publikationen baserar sig på Statistikcentralens kommunala personregister för år 2018 (två grafer på Statistikcentralens publikationer *Statistisk årsbok för Finland 2012, 2015* och *2016* samt *Förtjänstnivåindex 2018, 1:a kvartalet*). Statistikcentralen samlar från kommuner och samkommuner årligen in löneuppgifter för oktober månad. På basis av uppgifterna ger Statistikcentralen ut publikationer i serien Löner inom kommunsektorn.

Enligt avtalet mellan Tehy och Statistikcentralen plockar Statistikcentralen på basis av personnummer ut uppgifterna om Tehys medlemmar. Tehy får dock inte tillgång till uppgifter om i vilken kommun arbetsplatsen finns eller andra uppgifter så att medlemmarna är identifierbara (personnumret är inte med i datamaterialet). Uppgifterna beskriver läget i oktober 2018, förutom i de yrkesvisa tabellerna som berättar om lönerna i oktober 2019. I rapporten granskas utöver de uppgiftsrelaterade lönerna också förtjänstutvecklingen i övrigt för tehyiterna och för kommunsektorn i stort med hjälp av olika tabeller och grafer.

Lönebegrepp och rapportens innehåll

I rapporten har den uppgiftsrelaterade lönen analyserats för de vanligaste yrkesbeteckningarna inom den kommunala sektorn. Den uppgiftsrelaterade lönen avser den del av tjänsteinnehavarens / den anställdas lön som i första hand bestäms av hur krävande arbetsuppgifterna är. I tabellernas kolumner redovisas kategorivis procent- och euroavvikelse

ser från den uppgiftsrelaterade lönen i medeltal för tehyiterna med yrkesbeteckningen i fråga. Där listas också den uppgiftsrelaterade löns standardavvikelse för att ge en bild av lönespridningen inom olika kategorier och landskap. Ju mindre standardavvikelsen är, desto mer koncentrerade är lönerna kring medeltalet.

För den uppgiftsrelaterade lönen redovisas också 10., 50. och 90. percentilen. Ett annat namn för 50. percentilen är median. Den ger lönen för den tehyit med ifrågavarande yrkesbeteckning som ligger mitterst när de rangordnas enligt löns storlek. Om den statistiska fördelningen av lönerna är symmetrisk, är medeltalet och medianen identiska. Om medeltalslönen ligger högre än medianlönen, är fördelningen tätare i nedre ändan än i övre. Om medeltalet understiger medianen så har fördelningen av lönerna en större "svans" i sin nedre del. De andra percentilerna berättar om "svansarnas" läge. Av tehyiterna med yrkesbeteckning i fråga tjänar tio procent mindre än 10. percentilen och tio procent mera än 90. percentilen.

I tabellerna redovisas löneuppgifterna för heltidsanställda med full lön på basis av följande uppdelningar:

- anställningsförhållandets typ (fast anställd eller visstidsanställd)
- typ av kommun (stad, annan kommun, samkommun)
- typ av samkommun (samkommun för primärvården, sjukvårdsdistrikt i vilka universitetssjukhus är beläget, andra sjukvårdsdistrikt)
- landskap där verksamhetsenheten är belägen

Lagen begränsar presentationen av uppgifter så att till exempel data för någon viss kommun eller samkommun inte kan presenteras. Personinformationskyddet innebär också att löneinformation för mindre än tio personer inte redovisas.

Helsingfors 31.10.2019

Juha Kurtti, forskningschef

avdelningen för samhällskontakter och utveckling

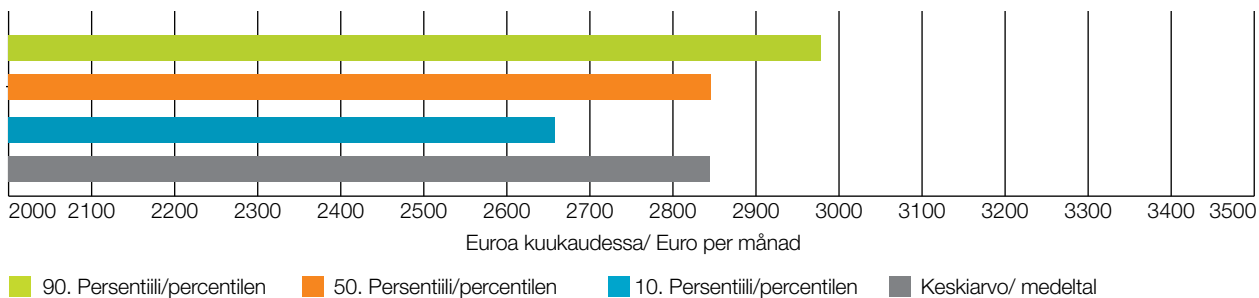
Apulaisosastonhoitaja/ Biträdande avdelningsskötare

Kevan ammattikoodit/ Kevas yrkeskoder 3328 ja/och 3330

Tehtäväkohtainen palkka euroa/kk/ Uppgiftsrelaterad lön euro/mån. 2019

	Keski- arvo/ Medeltal	Erotus kaikkien keskiarvosta/ Skillnad från allas medeltal		Keski- hajonta/ Standard- avvikelse	Persenttiit/ Percentiler		
					10.	50.	90.
Kaikki / Alla	2845			247	2658	2846	2978
Vakituisen / Fast anställd	2851	0,2	6	134	2676	2856	2993
Määräaikainen / Visstidsanställd	2749	-3,4	-96	138	2595	2743	2949
Kaupungit / Städer	2699	-5,1	-146	107	2560	2700	2816
Muut kunnat / Andra kommuner	2828	-0,6	-17	210	2612	2738	3216
Kuntayhtymät / Samkommuner	2875	1,1	30	119	2702	2896	3012
Kansanterveystyön kuntayhtymät / Samkommuner för folkhälsoarbete	2751	-3,3	-94	55	2639	2758	2818
Sh-piirit joissa yo-sairaala / Sjukvårdsdistrikt med Uni.-sjukhus	2907	2,2	62	88	2822	2945	3012
Muut sairaanhoitopiirit / Andra sjukvårdsdistrikt	2816	-1,0	-29	130	2655	2813	3003
Uusimaa / Nyland	2884	1,4	39	116	2700	2949	2949
Varsinais-Suomi / Egentliga Finland	2808	-1,3	-37	77	2702	2808	2903
Satakunta	2745	-3,5	-100	197	2542	2699	3118
Kanta-Häme / Egentliga Tavastland	2759	-3,0	-86	67	2689	2747	2888
Pirkanmaa / Birkaland	2815	-1,1	-30	176	2598	2833	3067
Päijät-Häme / Päijänne-Tavastland	2832	-0,5	-13	106	2645	2867	2935
Kymenlaakso / Kymmenedalen							
Etelä-Karjala / Södra Karelen							
Etelä-Savo / Södra Savolax	2655	-6,7	-190	77	2567	2678	2775
Pohjois-Savo / Norra Savolax	2835	-0,4	-10	136	2595	2843	3012
Pohjois-Karjala / Norra Karelen	2772	-2,6	-73	70	2687	2771	2834
Keski-Suomi / Mellersta Finland	2820	-0,9	-25	81	2679	2805	2913
Etelä-Pohjanmaa / Södra Österbotten	2732	-4,0	-113	96	2621	2713	2879
Pohjanmaa / Österbotten	2781	-2,2	-64	148	2562	2813	2933
Keski-Pohjanmaa / Mellersta Österbotten	2949	3,7	104	121	2788	2971	3094
Pohjois-Pohjanmaa / Norra Österbotten	2926	2,8	81	131	2738	2945	3152
Kainuu / Kajanaland	2809	-1,3	-36	168	2680	2702	3140
Lappi / Lappland							

Apulaisosastonhoitaja/ biträdande avdelningsskötare tehtäväkohtainen palkka/ uppgiftsrelaterad lön 2019



Lähteet/Källor: Tehy/ Tilastokeskus/Statistikcentralen

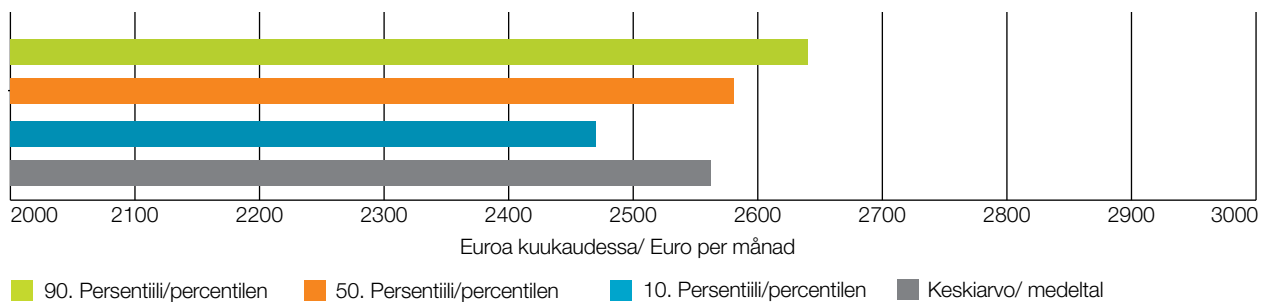
Ensihoitaja, hoitotaso/ Akutvårdare, vårdnivå

Kevan ammattikoodi/ Kevas yrkeskod 80472

Tehtäväkohtainen palkka euroa/kk/ Uppgiftsrelaterad lön euro/mån. 2019

	Keski- arvo/ Medeltal	Erotus kaikkien keskiarvosta/ Skillnad från allas medeltal		Keski- hajonta/ Standard- avvikelse	Persentilit/ Percentiler		
					10.	50.	90.
Kaikki / Alla	2562			79	2470	2581	2640
Vakituisen / Fast anställd	2558	-0,2	-4	80	2470	2495	2640
Määräaikainen / Visstidsanställd	2589	1,1	27	70	2470	2640	2640
Kaupungit / Städer	2578	0,6	16	74	2495	2640	2640
Muut kunnat / Andra kommuner							
Kuntayhtymät / Samkommuner	2536	-1,0	-26	81	2470	2476	2684
Kansanterveystyön kuntayhtymät / Samkommuner för folkhälsöarbete							
Sh-piirit joissa yo-sairaala / Sjukvårdsdistrikt med Uni.-sjukhus							
Muut sairaanhoitopiirit / Andra sjukvårdsdistrikt	2505	-2,2	-57	74	2470	2470	2628
Uusimaa / Nyland							
Varsinais-Suomi / Egentliga Finland							
Satakunta							
Kanta-Häme / Egentliga Tavastland							
Pirkanmaa / Birkaland							
Päijät-Häme / Päijänne-Tavastland	2599	1,4	37	56	2570	2581	2686
Kymenlaakso / Kymmenedalen							
Etelä-Karjala / Södra Karelen							
Etelä-Savo / Södra Savolax							
Pohjois-Savo / Norra Savolax							
Pohjois-Karjala / Norra Karelen							
Keski-Suomi / Mellersta Finland	2516	-1,8	-46	55	2495	2495	2605
Etelä-Pohjanmaa / Södra Österbotten							
Pohjanmaa / Österbotten							
Keski-Pohjanmaa / Mellersta Österbotten							
Pohjois-Pohjanmaa / Norra Österbotten	2640	3,0	78	0	2640	2640	2640
Kainuu / Kajanaland							
Lappi / Lappland	2505	-2,2	-57	74	2470	2470	2628

Ensihoitaja, hoitotaso/ Akutvårdare, vårdnivå, tehtäväkohtainen palkka/ uppgiftsrelaterad lön 2019



Lähteet/Källor: Tehy/ Tilastokeskus/Statistikcentralen

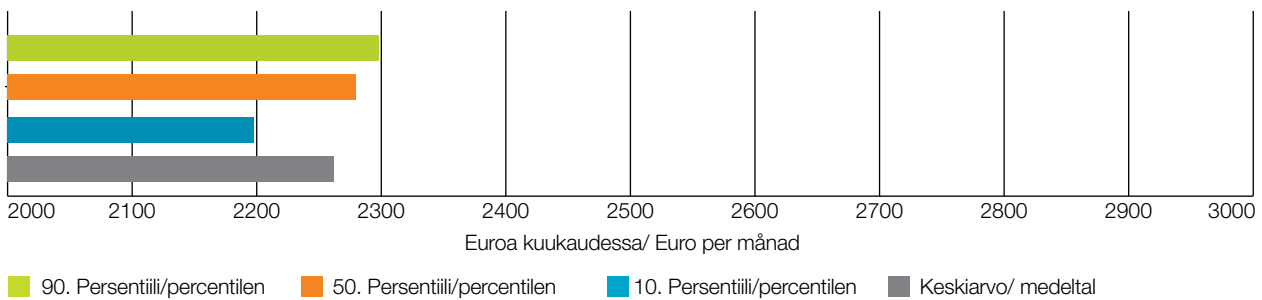
Ensihoitaja, perustaso/ Akutvårdare, grundnivå

Kevan ammattikoodi/ Kevas yrkeskod 80471

Tehtäväkohtainen palkka euroa/kk/ Uppgiftsrelaterad lön euro/mån. 2019

	Keski- arvo/ Medeltal	Erotus kaikkien keskiarvosta/ Skillnad från allas medeltal		Keski- hajonta/ Standard- avvikelse	Persentilit/ Percentiler		
					10.	50.	90.
Kaikki / Alla	2262			67	2198	2280	2298
Vakituisen / Fast anställd	2262	0,0	0	71	2198	2280	2298
Määräaikainen / Visstidsanställd	2261	0,0	-1	50	2215	2280	2298
Kaupungit / Städer	2266	0,2	4	33	2198	2280	2280
Muut kunnat / Andra kommuner							
Kuntayhtymät / Samkommuner	2257	-0,2	-5	89	2209	2242	2298
Kansanterveystyön kuntayhtymät / Samkom- muner för folkhälsoarbete							
Sh-piirit joissa yo-sairaala / Sjukvårdsdistrikt med Uni.-sjukhus							
Muut sairaanhoitopiirit / Andra sjukvårdsdistrikt	2247	-0,7	-15	46	2215	2215	2298
Uusimaa / Nyland							
Varsinais-Suomi / Egentliga Finland							
Satakunta							
Kanta-Häme / Egentliga Tavastland							
Pirkanmaa / Birkaland							
Päijät-Häme / Päijänne-Tavastland	2355	4,1	93	159	2242	2242	2581
Kymenlaakso / Kymmenedalen							
Etelä-Karjala / Södra Karelen							
Etelä-Savo / Södra Savolax							
Pohjois-Savo / Norra Savolax							
Pohjois-Karjala / Norra Karelen							
Keski-Suomi / Mellersta Finland	2192	-3,1	-70	18	2150	2198	2198
Etelä-Pohjanmaa / Södra Österbotten							
Pohjanmaa / Österbotten							
Keski-Pohjanmaa / Mellersta Österbotten							
Pohjois-Pohjanmaa / Norra Österbotten	2280	0,8	18	0	2280	2280	2280
Kainuu / Kajanaland							
Lappi / Lappland	2247	-0,7	-15	46	2215	2215	2298

Ensihoitaja, perustaso / Akutvårdare, grundnivå tehtäväkohtainen palkka/ uppgiftsrelaterad lön 2019



Lähteet/Källor: Tehy/ Tilastokeskus/Statistikcentralen

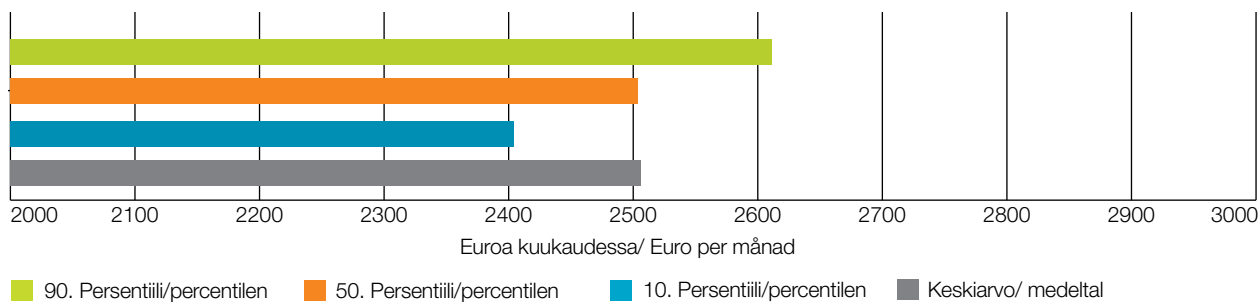
Fysioterapeutti/ Fysioterapeut

Kevan ammattikoodi/ Kevas yrkeskod 10895

Tehtäväkohtainen palkka euroa/kk/ Uppgiftsrelaterad lön euro/mån. 2019

	Keski- arvo/ Medeltal	Erotus kaikkien keskiarvosta/ Skillnad från allas medeltal		Keski- hajonta/ Standard- avvikelse	Percentiilit/ Percentiler		
					10.	50.	90.
Kaikki / Alla	2506			87	2404	2504	2611
Vakituisen / Fast anställd	2509	0,1	3	89	2404	2506	2618
Määräaikainen / Visstidsanställd	2486	-0,8	-20	67	2410	2499	2555
Kaupungit / Städer	2499	-0,3	-7	86	2400	2503	2577
Muut kunnat / Andra kommuner	2502	-0,2	-4	100	2401	2469	2662
Kuntayhtymät / Samkommuner	2514	0,3	8	86	2413	2510	2614
Kansanterveystyön kuntayhtymät / Samkom- muner för folkhälsoarbete	2466	-1,6	-40	67	2406	2432	2545
Sh-piirit joissa yo-sairaala / Sjukvårdsdistrikt med Uni.-sjukhus	2567	2,4	61	86	2487	2573	2637
Muut sairaanhoitopiirit / Andra sjukvårdsdistrikt	2496	-0,4	-10	95	2392	2495	2627
Uusimaa / Nyland	2545	1,6	39	58	2506	2526	2665
Varsinais-Suomi / Egentliga Finland	2469	-1,5	-37	98	2352	2453	2590
Satakunta	2474	-1,3	-32	57	2427	2444	2562
Kanta-Häme / Egentliga Tavastland	2503	-0,1	-3	42	2457	2481	2552
Pirkanmaa / Birkaland	2495	-0,4	-11	81	2400	2461	2607
Päijät-Häme / Päijänne-Tavastland	2480	-1,0	-26	61	2413	2493	2598
Kymenlaakso / Kymmenedalen	2529	0,9	23	119	2414	2477	2732
Etelä-Karjala / Södra Karelen	2508	0,1	2	65	2445	2515	2611
Etelä-Savo / Södra Savolax	2464	-1,7	-42	109	2352	2436	2608
Pohjois-Savo / Norra Savolax	2545	1,6	39	102	2410	2545	2676
Pohjois-Karjala / Norra Karelen	2475	-1,2	-31	55	2401	2480	2563
Keski-Suomi / Mellersta Finland	2507	0,0	1	90	2401	2507	2619
Etelä-Pohjanmaa / Södra Österbotten	2487	-0,8	-19	65	2411	2499	2573
Pohjanmaa / Österbotten							
Keski-Pohjanmaa / Mellersta Österbotten	2578	2,9	72	95	2513	2544	2678
Pohjois-Pohjanmaa / Norra Österbotten	2524	0,7	18	104	2419	2500	2604
Kainuu / Kajanaland	2492	-0,6	-14	109	2392	2452	2651
Lappi / Lappland	2472	-1,4	-34	92	2392	2473	2609

Fysioterapeutti/ fysioterapeut, tehtäväkohtainen palkka/ uppgiftsrelaterad lön 2019



Lähteet/Källor: Tehy/ Tilastokeskus/Statistikcentralen

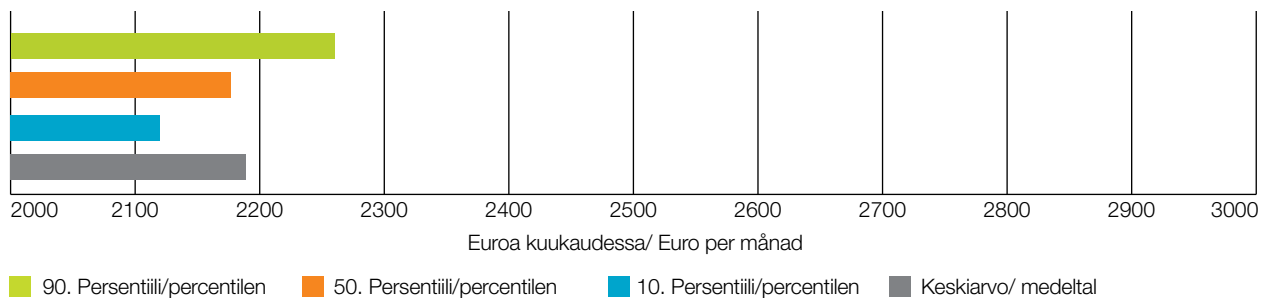
Hammashoitaja/ Tandskötare

Kevan ammattikoodi/ Kevnas yrkeskod 11480

Tehtäväkohtainen palkka euroa/kk/ Uppgiftsrelaterad lön euro/mån. 2019

	Keski- arvo/ Medeltal	Erotus kaikkien keskiarvosta/ Skillnad från allas medeltal		Keski- hajonta/ Standard- avvikelse	Persentilit/ Percentiler		
					10.	50.	90.
Kaikki / Alla	2189			79	2120	2177	2260
Vakituisen / Fast anställd	2192	0,1	3	80	2120	2177	2262
Määräaikainen / Visstidsanställd	2167	-1,0	-22	61	2094	2174	2233
Kaupungit / Städer	2181	-0,4	-8	65	2117	2177	2240
Muut kunnat / Andra kommuner	2216	1,2	27	90	2148	2190	2329
Kuntayhtymät / Samkommuner	2197	0,4	8	98	2111	2181	2297
Kansanterveystyon kuntayhtymät / Samkommuner för folkhälsoarbete	2207	0,8	18	102	2122	2181	2297
Sh-piirit joissa yo-sairaala / Sjukvårdsdistrikt med Uni.-sjukhus	2207	0,8	18	31	2165	2219	2251
Muut sairaanhoitopiirit / Andra sjukvårdsdistrikt	2242	2,4	53	129	2120	2247	2329
Uusimaa / Nyland	2201	0,5	12	58	2171	2179	2247
Varsinais-Suomi / Egentliga Finland	2169	-0,9	-20	73	2056	2180	2255
Satakunta	2150	-1,8	-39	45	2110	2128	2234
Kanta-Häme / Egentliga Tavastland	2202	0,6	13	69	2148	2150	2297
Pirkanmaa / Birkaland	2165	-1,1	-24	54	2086	2168	2236
Päijät-Häme / Päijänne-Tavastland	2190	0,0	1	52	2156	2191	2262
Kymenlaakso / Kymmenedalen	2198	0,4	9	96	2117	2177	2365
Etelä-Karjala / Södra Karelen	2110	-3,6	-79	50	2072	2072	2153
Etelä-Savo / Södra Savolax	2129	-2,7	-60	28	2109	2120	2159
Pohjois-Savo / Norra Savolax	2198	0,4	9	76	2133	2181	2343
Pohjois-Karjala / Norra Karelen	2145	-2,0	-44	37	2116	2144	2172
Keski-Suomi / Mellersta Finland	2224	1,6	35	79	2124	2228	2310
Etelä-Pohjanmaa / Södra Österbotten	2192	0,1	3	55	2127	2181	2296
Pohjanmaa / Österbotten	2179	-0,5	-10	123	2120	2148	2228
Keski-Pohjanmaa / Mellersta Österbotten	2406	9,9	217	212	2229	2314	2668
Pohjois-Pohjanmaa / Norra Österbotten	2189	0,0	0	66	2117	2177	2236
Kainuu / Kajanaland	2253	2,9	64	23	2247	2247	2255
Lappi / Lappland	2208	0,9	19	97	2130	2189	2282

Hammashoitaja/ tandskötare, tehtäväkohtainen palkka/ uppgiftsrelaterad lön 2019



Lähteet/Källor: Tehy/ Tilastokeskus/Statistikcentralen

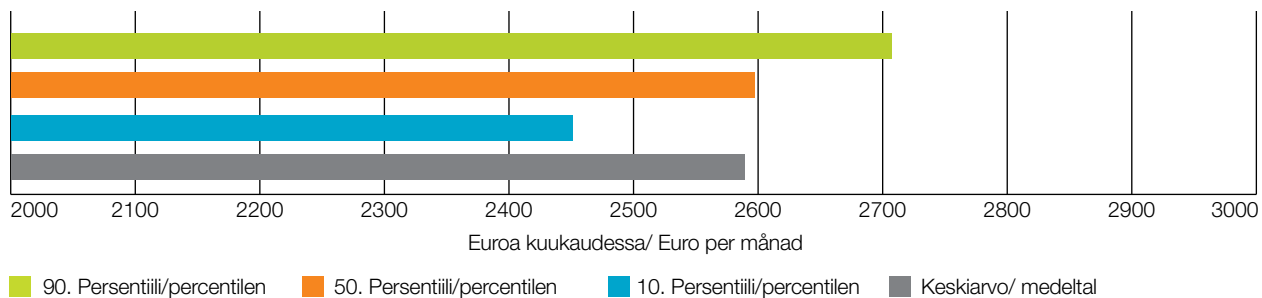
Kuntoutusohjaaja/ Rehabiliteringsinstruktör

Kevan ammattikoodi/ Kevas yrkeskod 71691

Tehtäväkohtainen palkka euroa/kk/ Uppgiftsrelaterad lön euro/mån. 2019

	Keski- arvo/ Medeltal	Erotus kaikkien keskiarvosta/ Skillnad från allas medeltal		Keski- hajonta/ Standard- avvikelse	Persentilit/ Percentiler		
					10.	50.	90.
Kaikki / Alla	2589			131	2451	2597	2707
Vakituiainen / Fast anställd	2593	0,2	4	127	2451	2597	2707
Määräaikainen / Visstidsanställd	2544	-1,7	-45	170	2209	2599	2717
Kaupungit / Städer							
Muut kunnat / Andra kommuner							
Kuntayhtymät / Samkommuner	2604	0,6	15	105	2494	2604	2707
Kansanterveystyön kuntayhtymät / Samkommuner för folkhälsoarbete							
Sh-piirit joissa yo-sairaala / Sjukvårdsdistrikt med univ.sjukhus	2597	0,3	8	26	2567	2604	2610
Muut sairaanhoitopiirit / Andra sjukvårdsdistrikt	2578	-0,4	-11	84	2482	2590	2648
Uusimaa / Nyland	2653	2,5	64	82	2453	2665	2735
Varsinais-Suomi / Egentliga Finland							
Satakunta	2620	1,2	31	166	2426	2562	2901
Kanta-Häme / Egentliga Tavastland							
Pirkanmaa / Birkaland	2690	3,9	101	182	2566	2662	3111
Päijät-Häme / Päijänne-Tavastland	2659	2,7	70	20	2653	2653	2710
Kymenlaakso / Kymmenedalen							
Etelä-Karjala / Södra Karelen							
Etelä-Savo / Södra Savolax							
Pohjois-Savo / Norra Savolax	2438	-5,8	-151	192	2198	2596	2618
Pohjois-Karjala / Norra Karelen							
Keski-Suomi / Mellersta Finland							
Etelä-Pohjanmaa / Södra Österbotten	2611	0,8	22	29	2590	2590	2648
Pohjanmaa / Österbotten							
Keski-Pohjanmaa / Mellersta Österbotten							
Pohjois-Pohjanmaa / Norra Österbotten	2585	-0,2	-4	41	2501	2604	2604
Kainuu / Kajanaland							
Lappi / Lappland							

Kuntoutusohjaaja / Rehabiliteringsinstruktör, tehtäväkohtainen palkka/ uppgiftsrelaterad lön 2019



Lähteet/Källor: Tehy/ Tilastokeskus/Statistikcentralen

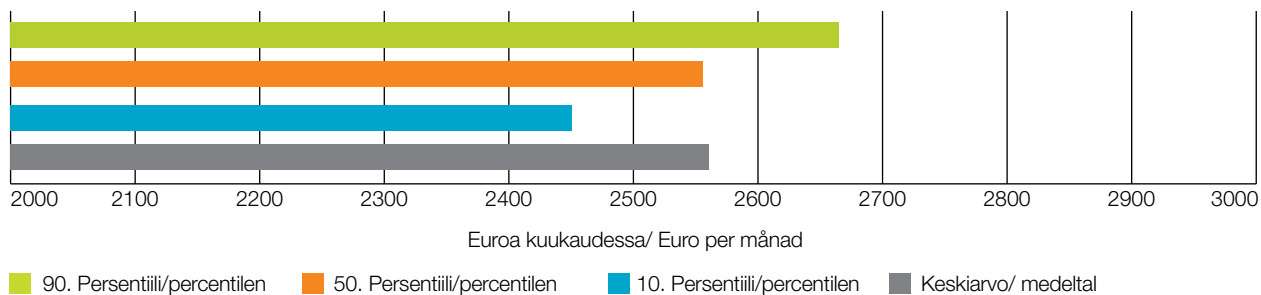
Kättilö/ Barnmorska

Tilastokeskuksen ammattikoodi/ Statistikcentralens yrkeskod 3222

Tehtäväkohtainen palkka euroa/kk/ Uppgiftsrelaterad lön euro/mån. 2019

	Keski- arvo/ Medeltal	Erotus kaikkien keskiarvosta/ Skillnad från allas medeltal		Keski- hajonta/ Standard- avvikelse	Persentiilit/ Percentiler		
					10.	50.	90.
Kaikki / Alla	2561			94	2451	2556	2665
Vakituisen / Fast anställd	2571	0,4	10	99	2470	2572	2688
Määräaikainen / Visstidsanställd	2526	-1,4	-35	65	2438	2514	2628
Kaupungit / Städer							
Muut kunnat / Andra kommuner							
Kuntayhtymät / Samkommuner	2561	0,0	0	94	2451	2556	2665
Kansanterveystyön kuntayhtymät / Samkommuner för folkhälsoarbete							
Sh-piirit joissa yo-sairaala / Sjukvårdsdistrikt med univ.sjukhus	2566	0,2	5	72	2487	2600	2628
Muut sairaanhoitopiirit / Andra sjukvårdsdistrikt	2531	-1,2	-30	106	2431	2517	2626
Uusimaa / Nyland	2585	0,9	24	86	2514	2572	2665
Varsinais-Suomi / Egentliga Finland	2518	-1,7	-43	68	2451	2546	2613
Satakunta	2472	-3,5	-89	37	2427	2498	2498
Kanta-Häme / Egentliga Tavastland	2530	-1,2	-31	55	2470	2529	2610
Pirkanmaa / Birkaland	2666	4,1	105	82	2541	2676	2719
Päijät-Häme / Päijänne-Tavastland	2504	-2,2	-57	35	2485	2495	2580
Kymenlaakso / Kymmenedalen	2515	-1,8	-46	50	2488	2504	2633
Etelä-Karjala / Södra Karelen	2531	-1,2	-30	37	2515	2515	2611
Etelä-Savo / Södra Savolax	2426	-5,3	-135	79	2372	2405	2625
Pohjois-Savo / Norra Savolax	2591	1,2	30	75	2521	2596	2628
Pohjois-Karjala / Norra Karelen	2484	-3,0	-77	45	2444	2482	2587
Keski-Suomi / Mellersta Finland	2552	-0,4	-9	82	2517	2517	2738
Etelä-Pohjanmaa / Södra Österbotten	2511	-2,0	-50	64	2446	2488	2589
Pohjanmaa / Österbotten	2558	-0,1	-3	45	2509	2542	2649
Keski-Pohjanmaa / Mellersta Österbotten	2584	0,9	23	194	2485	2518	2677
Pohjois-Pohjanmaa / Norra Österbotten	2549	-0,5	-12	70	2438	2604	2604
Kainuu / Kajanaland	2591	1,2	30	95	2434	2587	2679
Lappi / Lappland	2486	-2,9	-75	98	2431	2470	2630

Kättilö/ barnmorska, tehtäväkohtainen palkka/ uppgiftsrelaterad lön 2019



Lähteet/Källor: Tehy/ Tilastokeskus/Statistikcentralen

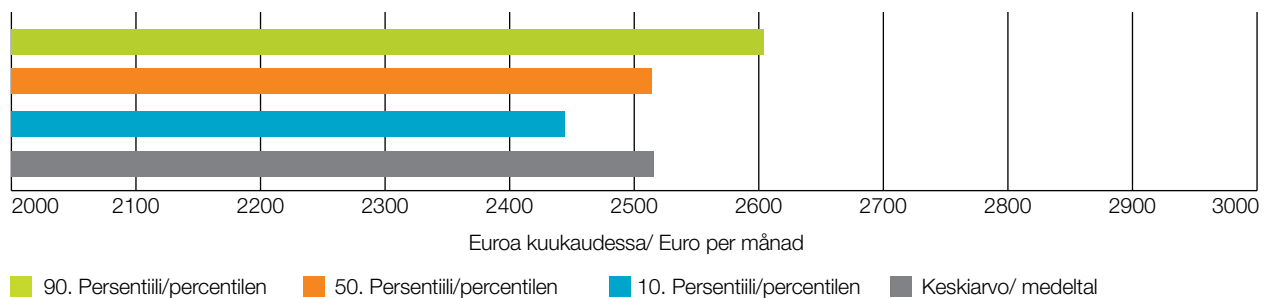
Laboratoriohoitaja/ Laboratorieskötare

Kevan ammattikoodi/ Kevas yrkeskod 24730

Tehtäväkohtainen palkka euroa/kk/ Uppgiftsrelaterad lön euro/mån. 2019

	Keski- arvo/ Medeltal	Erotus kaikkien keskiarvosta/ Skillnad från allas medeltal		Keski- hajonta/ Standard- avvikelse	Persentiliit/ Percentiler		
					10.	50.	90.
Kaikki / Alla	2516			77	2444	2514	2604
Vakitainen / Fast anställd	2518	0,1	2	76	2445	2514	2604
Määräaikainen / Visstidsanställd	2484	-1,3	-32	78	2438	2477	2521
Kaupungit / Städer	2466	-2,0	-50	107	2367	2448	2585
Muut kunnat / Andra kommuner	2441	-3,0	-75	62	2374	2429	2535
Kuntayhtymät / Samkommuner	2518	0,1	2	76	2445	2514	2604
Kansanterveystyön kuntayhtymät / Samkommuner för folkhälsöarbete	2453	-2,5	-63	42	2408	2443	2517
Sh-piirit joissa yo-sairaala / Sjukvårdsdistrikt med Uni.-sjukhus	2586	2,8	70	93	2492	2579	2705
Muut sairaanhoitopiirit / Andra sjukvårdsdistrikt	2497	-0,8	-19	76	2438	2468	2583
Uusimaa / Nyland	2559	1,7	43	78	2514	2514	2665
Varsinais-Suomi / Egentliga Finland	2472	-1,7	-44	52	2411	2451	2537
Satakunta	2490	-1,0	-26	50	2427	2498	2562
Kanta-Häme / Egentliga Tavastland	2437	-3,1	-79	18	2400	2443	2450
Pirkanmaa / Birkaland							
Päijät-Häme / Päijänne-Tavastland	2490	-1,0	-26	31	2465	2495	2499
Kymenlaakso / Kymmenedalen	2526	0,4	10	50	2504	2514	2549
Etelä-Karjala / Södra Karelen	2511	-0,2	-5	118	2445	2445	2611
Etelä-Savo / Södra Savolax	2484	-1,3	-32	32	2436	2491	2491
Pohjois-Savo / Norra Savolax	2510	-0,2	-6	52	2491	2491	2544
Pohjois-Karjala / Norra Karelen	2486	-1,2	-30	38	2444	2491	2491
Keski-Suomi / Mellersta Finland	2507	-0,4	-9	97	2365	2517	2591
Etelä-Pohjanmaa / Södra Österbotten	2468	-1,9	-48	37	2416	2466	2514
Pohjanmaa / Österbotten	2505	-0,4	-11	98	2426	2468	2612
Keski-Pohjanmaa / Mellersta Österbotten	2518	0,1	2	37	2441	2521	2565
Pohjois-Pohjanmaa / Norra Österbotten	2536	0,8	20	100	2438	2521	2604
Kainuu / Kajanaland	2523	0,3	7	87	2438	2521	2604
Lappi / Lappland	2514	-0,1	-2	55	2438	2521	2571

Laboratoriohoitaja/ laboratorieskötare, tehtäväkohtainen palkka/ uppgiftsrelaterad lön 2019



Lähteet/Källor: Tehy/ Tilastokeskus/Statistikcentralen

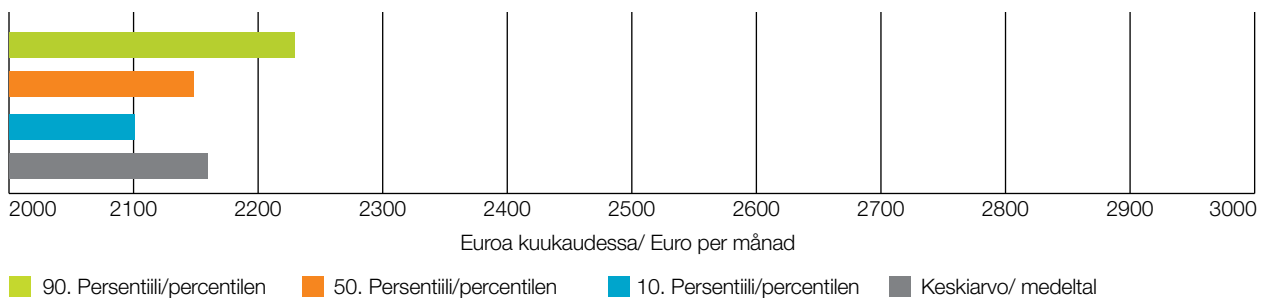
Lastenhoitaja/ Barnskötare

Kevan ammattikoodi/ Kevas yrkeskod 26110

Tehtäväkohtainen palkka euroa/kk/ Uppgiftsrelaterad lön euro/mån. 2019

	Keski- arvo/ Medeltal	Erotus kaikkien keskiarvosta/ Skillnad från allas medeltal		Keski- hajonta/ Standard- avvikelse	Persentiilit/ Percentiler		
					10.	50.	90.
Kaikki / Alla	2159			55	2101	2148	2229
Vakituisen / Fast anställd	2161	0,1	2	55	2101	2148	2229
Määräaikainen / Visstidsanställd	2144	-0,7	-15	53	2081	2142	2196
Kaupungit / Städer	2146	-0,6	-13	40	2101	2148	2192
Muut kunnat / Andra kommuner	2177	0,8	18	58	2101	2183	2234
Kuntayhtymät / Samkommuner	2265	4,9	106	61	2196	2269	2333
Kansanterveystyön kuntayhtymät / Samkommuner för folkhälsoarbete							
Sh-piirit joissa yo-sairaala / Sjukvårdsdistrikt med Uni.-sjukhus	2269	5,1	110	80	2176	2256	2353
Muut sairaanhoitopiirit / Andra sjukvårdsdistrikt	2254	4,4	95	60	2184	2256	2316
Uusimaa / Nyland	2169	0,5	10	52	2136	2150	2234
Varsinais-Suomi / Egentliga Finland	2131	-1,3	-28	66	2081	2110	2196
Satakunta	2159	0,0	0	50	2123	2128	2232
Kanta-Häme / Egentliga Tavastland	2145	-0,6	-14	47	2124	2124	2250
Pirkanmaa / Birkaland	2123	-1,7	-36	42	2095	2100	2179
Päijät-Häme / Päijänne-Tavastland	2210	2,4	51	23	2210	2210	2227
Kymenlaakso / Kymmenedalen	2151	-0,4	-8	25	2126	2157	2197
Etelä-Karjala / Södra Karelen	2164	0,2	5	29	2144	2145	2201
Etelä-Savo / Södra Savolax	2139	-0,9	-20	40	2081	2145	2189
Pohjois-Savo / Norra Savolax	2150	-0,4	-9	60	2101	2105	2241
Pohjois-Karjala / Norra Karelen	2136	-1,1	-23	29	2117	2117	2182
Keski-Suomi / Mellersta Finland	2177	0,8	18	48	2130	2181	2248
Etelä-Pohjanmaa / Södra Österbotten	2177	0,8	18	78	2098	2161	2310
Pohjanmaa / Österbotten	2170	0,5	11	73	2098	2148	2259
Keski-Pohjanmaa / Mellersta Österbotten	2155	-0,2	-4	58	2125	2136	2260
Pohjois-Pohjanmaa / Norra Österbotten	2156	-0,1	-3	72	2081	2142	2251
Kainuu / Kajanaland	2172	0,6	13	39	2110	2174	2222
Lappi / Lappland	2173	0,6	14	42	2127	2171	2215

Lastenhoitaja/ barnskötare, tehtäväkohtainen palkka/ uppgiftsrelaterad lön 2019



Lähteet/Källor: Tehy/ Tilastokeskus/Statistikcentralen

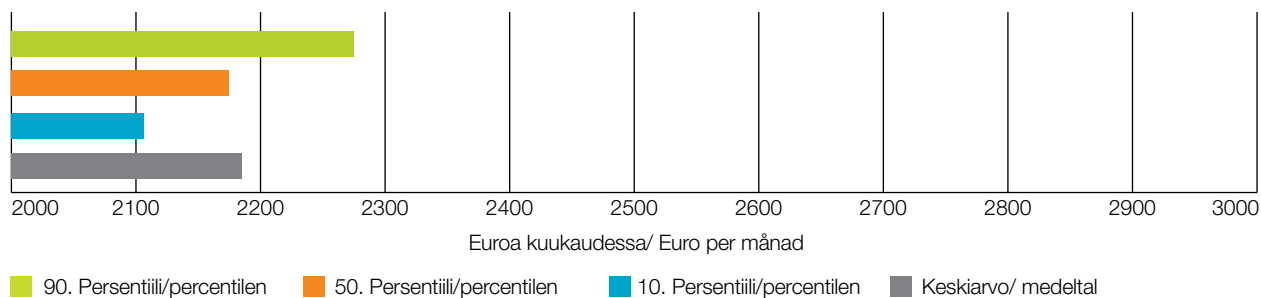
Lähihoitaja/ Närvårdare

Kevan ammattikoodi/ Kevas yrkeskod 73493

Tehtäväkohtainen palkka euroa/kk/ Uppgiftsrelaterad lön euro/mån. 2019

	Keski- arvo/ Medeltal	Erotus kaikkien keskiarvosta/ Skillnad från allas medeltal		Keski- hajonta/ Standard- avvikelse	Persentilit/ Percentiler		
					10.	50.	90.
Kaikki / Alla	2185			67	2106	2175	2275
Vakituiainen / Fast anställd	2183	-0,1	-2	63	2100	2171	2266
Määräaikainen / Visstidsanställd	2190	0,2	5	76	2120	2183	2280
Kaupungit / Städer	2176	-0,4	-9	58	2096	2171	2253
Muut kunnat / Andra kommuner	2173	-0,5	-12	65	2109	2166	2247
Kuntayhtymät / Samkommuner	2202	0,8	17	77	2122	2184	2311
Kansanterveystyön kuntayhtymät / Samkommuner för folkhälsöarbete	2170	-0,7	-15	43	2122	2170	2234
Sh-piirit joissa yo-sairaala / Sjukvårdsdistrikt med Uni.-sjukhus	2282	4,4	97	56	2198	2312	2324
Muut sairaanhoitopiirit / Andra sjukvårdsdistrikt	2212	1,2	27	69	2138	2210	2314
Uusimaa / Nyland	2204	0,9	19	54	2156	2193	2299
Varsinais-Suomi / Egentliga Finland	2166	-0,9	-19	79	2072	2168	2260
Satakunta	2168	-0,8	-17	37	2134	2161	2196
Kanta-Häme / Egentliga Tavastland	2189	0,2	4	38	2137	2202	2244
Pirkanmaa / Birkaland	2155	-1,4	-30	49	2089	2162	2213
Päijät-Häme / Päijänne-Tavastland	2167	-0,8	-18	61	2106	2166	2215
Kymenlaakso / Kymmenedalen	2187	0,1	2	39	2118	2182	2222
Etelä-Karjala / Södra Karelen	2146	-1,8	-39	75	2072	2140	2211
Etelä-Savo / Södra Savolax	2164	-1,0	-21	41	2109	2148	2225
Pohjois-Savo / Norra Savolax	2183	-0,1	-2	56	2133	2168	2266
Pohjois-Karjala / Norra Karelen	2155	-1,4	-30	37	2105	2151	2210
Keski-Suomi / Mellersta Finland	2146	-1,8	-39	57	2096	2130	2204
Etelä-Pohjanmaa / Södra Österbotten	2184	0,0	-1	54	2127	2172	2265
Pohjanmaa / Österbotten	2211	1,2	26	82	2129	2187	2309
Keski-Pohjanmaa / Mellersta Österbotten	2243	2,7	58	96	2157	2206	2372
Pohjois-Pohjanmaa / Norra Österbotten	2228	2,0	43	94	2122	2252	2324
Kainuu / Kajanaland	2216	1,4	31	37	2183	2221	2234
Lappi / Lappland	2169	-0,7	-16	65	2079	2170	2212

Lähihoitaja/ närvårdare, tehtäväkohtainen palkka/ uppgiftsrelaterad lön 2019



Lähteet/Källor: Tehy/ Tilastokeskus/Statistikcentralen

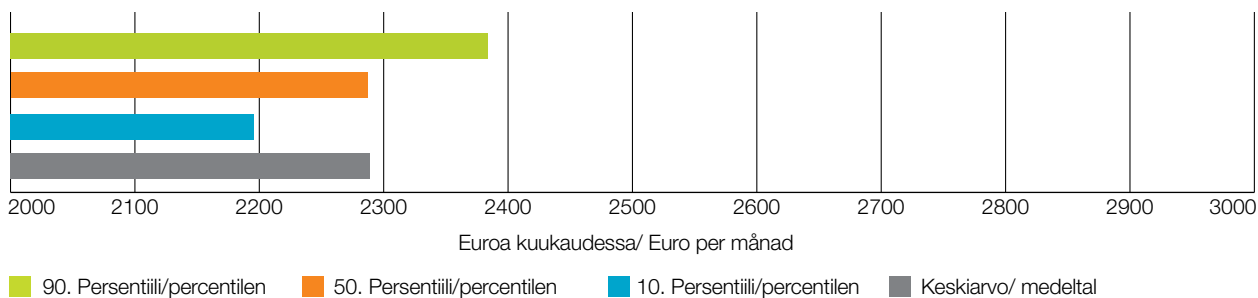
Lääkintävahtimestari/ Medikalvaktmästare

Kevan ammattikoodi/ Kevas yrkeskod 29230

Tehtäväkohtainen palkka euroa/kk/ Uppgiftsrelaterad lön euro/mån. 2019

	Keski- arvo/ Medeltal	Erotus kaikkien keskiarvosta/ Skillnad från allas medeltal		Keski- hajonta/ Standard- avvikelse	Persentilit/ Percentiler		
					10.	50.	90.
Kaikki / Alla	2289			85	2196	2287	2384
Vakituisen / Fast anställd	2296	0,3	7	83	2204	2297	2414
Määräaikainen / Visstidsanställd	2231	-2,5	-58	77	2098	2215	2333
Kaupungit / Städer							
Muut kunnat / Andra kommuner							
Kuntayhtymät / Samkommuner	2291	0,1	2	83	2200	2290	2387
Kansanterveystyön kuntayhtymät / Samkommuner för folkhälsöarbete							
Sh-piirit joissa yo-sairaala / Sjukvårdsdistrikt med Uni.-sjukhus	2322	1,4	33	85	2242	2330	2461
Muut sairaanhoitopiirit / Andra sjukvårdsdistrikt	2248	-1,8	-41	77	2165	2234	2363
Uusimaa / Nyland	2313	1,0	24	84	2205	2304	2418
Varsinais-Suomi / Egentliga Finland	2300	0,5	11	119	2165	2287	2437
Satakunta							
Kanta-Häme / Egentliga Tavastland							
Pirkanmaa / Birkaland	2311	1,0	22	42	2247	2322	2347
Päijät-Häme / Päijänne-Tavastland							
Kymenlaakso / Kymmenedalen							
Etelä-Karjala / Södra Karelen							
Etelä-Savo / Södra Savolax							
Pohjois-Savo / Norra Savolax	2301	0,5	12	62	2196	2323	2381
Pohjois-Karjala / Norra Karelen	2246	-1,9	-43	85	2185	2210	2439
Keski-Suomi / Mellersta Finland							
Etelä-Pohjanmaa / Södra Österbotten	2279	-0,4	-10	40	2221	2265	2344
Pohjanmaa / Österbotten							
Keski-Pohjanmaa / Mellersta Österbotten							
Pohjois-Pohjanmaa / Norra Österbotten	2336	2,1	47	96	2252	2333	2461
Kainuu / Kajanaland							
Lappi / Lappland	2224	-2,8	-65	17	2215	2215	2256

Lääkintävahtimestari/ medikalvaktmästare, tehtäväkohtainen palkka/ uppgiftsrelaterad lön 2019



Lähteet/Källor: Tehy/ Tilastokeskus/Statistikcentralen

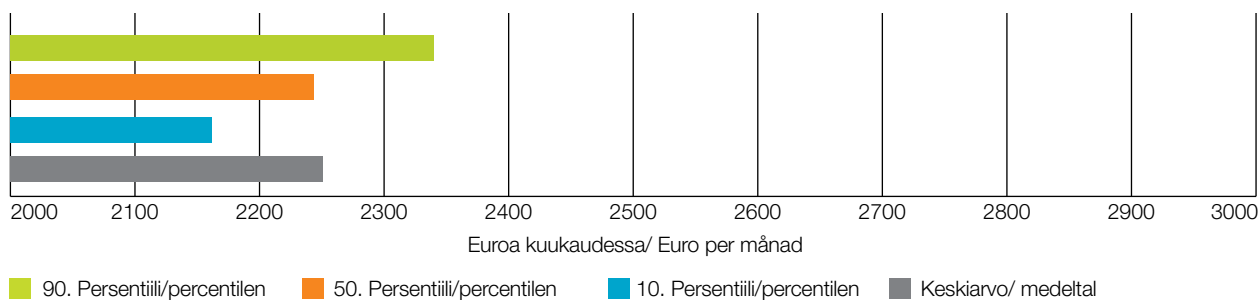
Mielenterveyshoitaja/ Mentalvårdare

Tilastokeskuksen ammattikoodi/ Statistikcentralens yrkeskod 53211

Tehtäväkohtainen palkka euroa/kk/ Uppgiftsrelaterad lön euro/mån. 2019

	Keski- arvo/ Medeltal	Erotus kaikkien keskiarvosta/ Skillnad från allas medeltal		Keski- hajonta/ Standard- avvikelse	Persentilit/ Percentiler		
					10.	50.	90.
Kaikki / Alla	2251			83	2162	2244	2340
Vakituisen / Fast anställd	2254	0,1	3	81	2163	2248	2340
Määräaikainen / Visstidsanställd	2227	-1,1	-24	100	2087	2215	2340
Kaupungit / Städer	2201	-2,2	-50	73	2161	2178	2280
Muut kunnat / Andra kommuner							
Kuntayhtymät / Samkommuner	2261	0,4	10	82	2163	2256	2340
Kansanterveystyön kuntayhtymät / Samkommuner för folkhälsöarbete	2162	-4,0	-89	25	2135	2163	2179
Sh-piirit joissa yo-sairaala / Sjukvårdsdistrikt med Uni.-sjukhus	2288	1,6	37	68	2198	2324	2324
Muut sairaanhoitopiirit / Andra sjukvårdsdistrikt	2258	0,3	7	78	2183	2228	2358
Uusimaa / Nyland	2277	1,2	26	77	2178	2299	2418
Varsinais-Suomi / Egentliga Finland	2262	0,5	11	106	2196	2196	2395
Satakunta	2237	-0,6	-14	57	2161	2269	2297
Kanta-Häme / Egentliga Tavastland	2182	-3,1	-69	41	2135	2193	2242
Pirkanmaa / Birkaland	2240	-0,5	-11	93	2095	2253	2312
Päijät-Häme / Päijänne-Tavastland							
Kymenlaakso / Kymmenedalen	2202	-2,2	-49	33	2188	2195	2267
Etelä-Karjala / Södra Karelen							
Etelä-Savo / Södra Savolax	2188	-2,8	-63	16	2177	2184	2205
Pohjois-Savo / Norra Savolax	2179	-3,2	-72	44	2141	2176	2225
Pohjois-Karjala / Norra Karelen							
Keski-Suomi / Mellersta Finland	2262	0,5	11	57	2202	2228	2339
Etelä-Pohjanmaa / Södra Österbotten	2310	2,6	59	55	2260	2310	2422
Pohjanmaa / Österbotten	2286	1,6	35	87	2180	2256	2376
Keski-Pohjanmaa / Mellersta Österbotten	2353	4,5	102	64	2328	2340	2395
Pohjois-Pohjanmaa / Norra Österbotten	2302	2,3	51	66	2179	2324	2335
Kainuu / Kajanaland	2183	-3,0	-68	0	2183	2183	2183
Lappi / Lappland	2217	-1,5	-34	50	2180	2215	2255

Mielenterveyshoitaja/ mentalvårdare, tehtäväkohtainen palkka/ uppgiftsrelaterad lön 2019



Lähteet/Källor: Tehy/ Tilastokeskus/Statistikcentralen

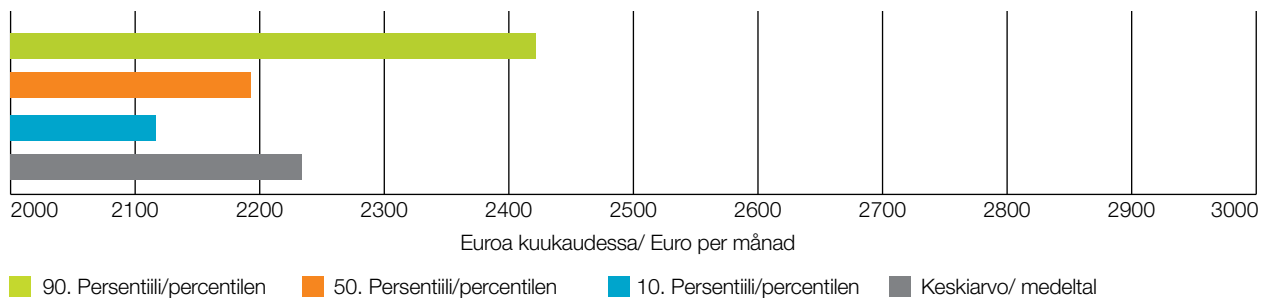
Ohjaaja/ Instruktor

Kevan ammattikoodi/ Kevas yrkeskod 36660

Tehtäväkohtainen palkka euroa/kk/ Uppgiftsrelaterad lön euro/mån. 2019

	Keski- arvo/ Medeltal	Erotus kaikkien keskiarvosta/ Skillnad från allas medeltal		Keski- hajonta/ Standard- avvikelse	Persenttiit/ Percentiler		
					10.	50.	90.
Kaikki / Alla	2234			119	2117	2193	2422
Vakituisen / Fast anställd	2235	0,0	1	119	2120	2193	2427
Määräaikainen / Visstidsanställd	2231	-0,1	-3	120	2090	2212	2417
Kaupungit / Städer	2241	0,3	7	117	2117	2202	2397
Muut kunnat / Andra kommuner	2210	-1,1	-24	116	2093	2159	2441
Kuntayhtymät / Samkommuner	2230	-0,2	-4	122	2113	2191	2427
Kansanterveystyon kuntayhtymät / Samkommuner för folkhälsoarbete	2241	0,3	7	110	2101	2202	2422
Sh-piirit joissa yo-sairaala / Sjukvårdsdistrikt med Uni.-sjukhus							
Muut sairaanhoitopiirit / Andra sjukvårdsdistrikt	2237	0,1	3	96	2150	2205	2414
Uusimaa / Nyland	2246	0,5	12	103	2137	2208	2395
Varsinais-Suomi / Egentliga Finland	2246	0,5	12	144	2072	2309	2447
Satakunta	2377	6,4	143	63	2269	2427	2427
Kanta-Häme / Egentliga Tavastland							
Pirkanmaa / Birkaland	2182	-2,3	-52	105	2081	2146	2387
Päijät-Häme / Päijänne-Tavastland	2153	-3,6	-81	57	2106	2127	2202
Kymenlaakso / Kymmenedalen	2188	-2,1	-46	79	2117	2118	2274
Etelä-Karjala / Södra Karelen							
Etelä-Savo / Södra Savolax							
Pohjois-Savo / Norra Savolax							
Pohjois-Karjala / Norra Karelen							
Keski-Suomi / Mellersta Finland	2251	0,8	17	111	2086	2288	2408
Etelä-Pohjanmaa / Södra Österbotten							
Pohjanmaa / Österbotten							
Keski-Pohjanmaa / Mellersta Österbotten	2258	1,1	24	108	2144	2242	2478
Pohjois-Pohjanmaa / Norra Österbotten	2262	1,3	28	148	2135	2229	2512
Kainuu / Kajanaland	2205	-1,3	-29	69	2156	2183	2358
Lappi / Lappland	2213	-0,9	-21	85	2133	2193	2400

Ohjaaja/ instruktör, tehtäväkohtainen palkka/ uppgiftsrelaterad lön 2019



Lähteet/Källor: Tehy/ Tilastokeskus/Statistikcentralen

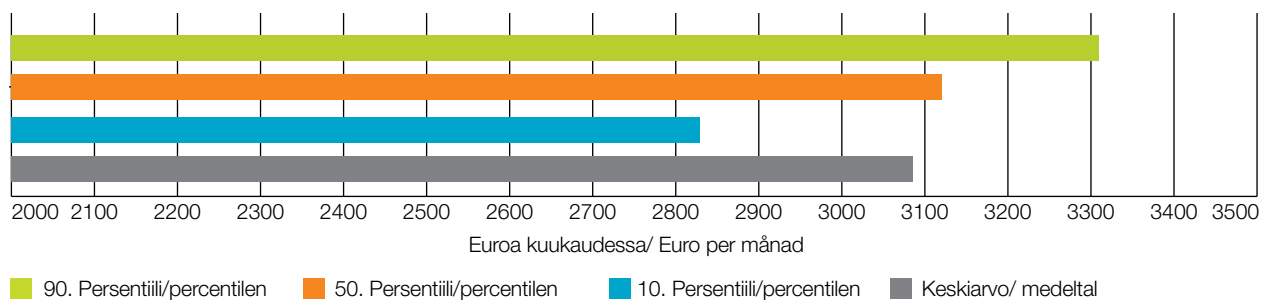
Osastonhoitaja hoitolaitoksessa/ Avdelningsskötare i en vårdinrättning

Kevan ammattikoodi/ Kevas yrkeskod 37910

Tehtäväkohtainen palkka euroa/kk/ Uppgiftsrelaterad lön euro/mån. 2019

	Keski- arvo/ Medeltal	Erotus kaikkien keskiarvosta/ Skillnad från allas medeltal		Keski- hajonta/ Standard- avvikelse	Persentiliit/ Percentiler		
					10.	50.	90.
Kaikki / Alla	3085			179	2829	3120	3310
Vakituisen / Fast anställd	3092	0,2	7	180	2847	3120	3314
Määräaikainen / Visstidsanställd	3025	-1,9	-60	164	2797	3010	3254
Kaupungit / Städer	3040	-1,5	-45	147	2797	3066	3197
Muut kunnat / Andra kommuner	3129	1,4	44	223	2855	3121	3329
Kuntayhtymät / Samkommuner	3210	4,1	125	194	3007	3181	3376
Kansanterveystyön kuntayhtymät / Samkommuner för folkhälsöarbete	3058	-0,9	-27	125	2887	3019	3208
Sh-piirit joissa yo-sairaala / Sjukvårdsdistrikt med Uni.-sjukhus							
Muut sairaanhoitopiirit / Andra sjukvårdsdistrikt	3283	6,4	198	173	3106	3321	3483
Uusimaa / Nyland	3114	0,9	29	125	2972	3120	3262
Varsinais-Suomi / Egentliga Finland	2926	-5,2	-159	190	2797	2808	3196
Satakunta	3153	2,2	68	129	2986	3105	3355
Kanta-Häme / Egentliga Tavastland							
Pirkanmaa / Birkaland	3029	-1,8	-56	86	2929	3029	3134
Päijät-Häme / Päijänne-Tavastland							
Kymenlaakso / Kymmenedalen							
Etelä-Karjala / Södra Karelen							
Etelä-Savo / Södra Savolax							
Pohjois-Savo / Norra Savolax	3042	-1,4	-43	131	2935	3010	3204
Pohjois-Karjala / Norra Karelen							
Keski-Suomi / Mellersta Finland							
Etelä-Pohjanmaa / Södra Österbotten	3172	2,8	87	215	2852	3181	3336
Pohjanmaa / Österbotten	3001	-2,7	-84	165	2800	3029	3208
Keski-Pohjanmaa / Mellersta Österbotten							
Pohjois-Pohjanmaa / Norra Österbotten	3047	-1,2	-38	209	2759	2991	3355
Kainuu / Kajanaland							
Lappi / Lappland	3013	-2,3	-72	261	2740	2957	3386

Osastonhoitaja hoitolaitoksessa/ avdelningsskötare i vårdinrättning tehtäväkohtainen palkka/ uppgiftsrelaterad lön 2019



Lähteet/Källor: Tehy/ Tilastokeskus/Statistikcentralen

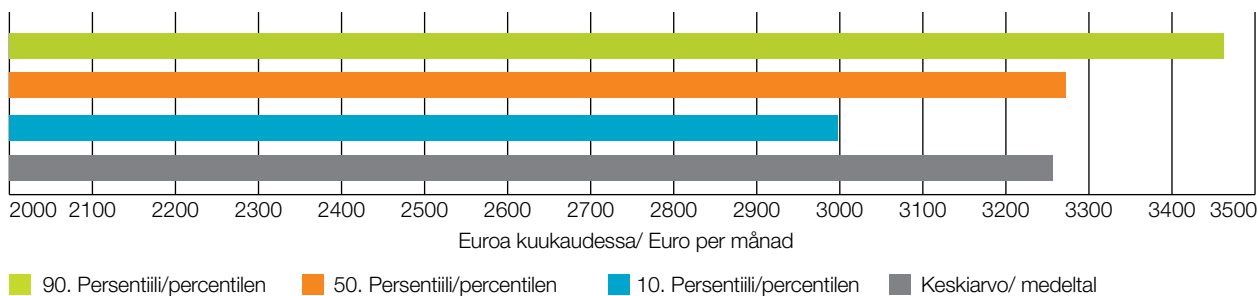
Osastonhoitaja sairaalassa/ Avdelningsskötare i sjukhus

Kevan ammattikoodi/ Kevas yrkeskod 37912

Tehtäväkohtainen palkka euroa/kk/ Uppgiftsrelaterad lön euro/mån. 2019

	Keski- arvo/ Medeltal	Erotus kaikkien keskiarvosta/ Skillnad från allas medeltal		Keski- hajonta/ Standard- avvikelse	Persentiilit/ Percentiler		
					10.	50.	90.
Kaikki / Alla	3257			208	2998	3272	3463
Vakituisen / Fast anställd	3261	0,1	4	208	2999	3274	3463
Määräaikainen / Visstidsanställd	3165	-2,8	-92	186	2959	3131	3424
Kaupungit / Städer	3112	-4,5	-145	135	2975	3120	3350
Muut kunnat / Andra kommuner							
Kuntayhtymät / Samkommuner	3271	0,4	14	208	3014	3285	3465
Kansanterveystyön kuntayhtymät / Samkommuner för folkhälsöarbete	3106	-4,6	-151	122	2926	3107	3331
Sh-piirit joissa yo-sairaala / Sjukvårdsdistrikt med Uni.-sjukhus	3408	4,6	151	174	3232	3383	3666
Muut sairaanhoitopiirit / Andra sjukvårdsdistrikt	3178	-2,4	-79	215	2972	3120	3460
Uusimaa / Nyland	3328	2,2	71	178	3120	3370	3424
Varsinais-Suomi / Egentliga Finland	3073	-5,6	-184	64	3014	3068	3162
Satakunta	3278	0,6	21	154	2986	3355	3430
Kanta-Häme / Egentliga Tavastland	3154	-3,2	-103	107	3031	3175	3276
Pirkanmaa / Birkaland	3254	-0,1	-3	231	2976	3245	3600
Päijät-Häme / Päijänne-Tavastland	3236	-0,6	-21	185	2887	3274	3436
Kymenlaakso / Kymmenedalen							
Etelä-Karjala / Södra Karelen							
Etelä-Savo / Södra Savolax	3101	-4,8	-156	140	2972	3071	3290
Pohjois-Savo / Norra Savolax	3354	3,0	97	198	3029	3393	3629
Pohjois-Karjala / Norra Karelen	3124	-4,1	-133	87	3030	3088	3266
Keski-Suomi / Mellersta Finland	3068	-5,8	-189	107	2992	3021	3174
Etelä-Pohjanmaa / Södra Österbotten							
Pohjanmaa / Österbotten	3286	0,9	29	112	3159	3320	3419
Keski-Pohjanmaa / Mellersta Österbotten	3393	4,2	136	292	2965	3413	3788
Pohjois-Pohjanmaa / Norra Österbotten	3423	5,1	166	187	3232	3383	3666
Kainuu / Kajanaland	3117	-4,3	-140	233	2872	3036	3612
Lappi / Lappland	3107	-4,6	-150	236	2852	3080	3457

Osastonhoitaja sairaalassa/ avdelningsskötare i sjukhus tehtäväkohtainen palkka/ uppgiftsrelaterad lön 2019



Lähteet/Källor: Tehy/ Tilastokeskus/Statistikcentralen

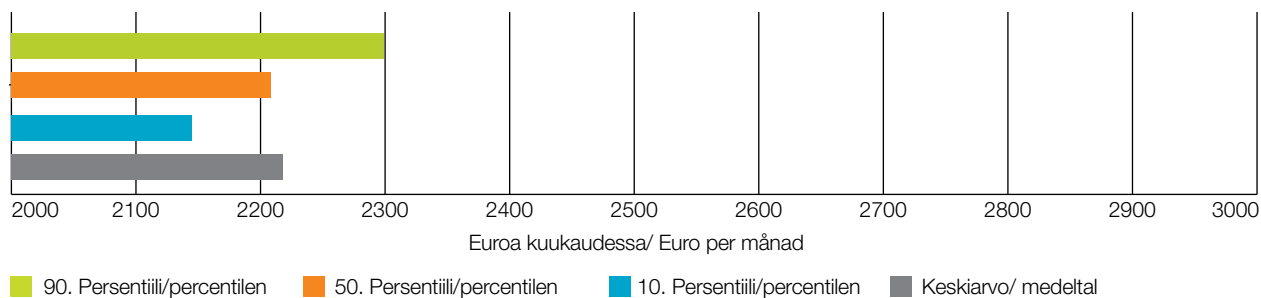
Perushoitaja/ Primärskötare

Kevan ammattikoodi/ Kevas yrkeskod 71858

Tehtäväkohtainen palkka euroa/kk/ Uppgiftsrelaterad lön euro/mån. 2019

	Keski- arvo/ Medeltal	Erotus kaikkien keskiarvosta/ Skillnad från allas medeltal		Keski- hajonta/ Standard- avvikelse	Persentilit/ Percentiler		
					10.	50.	90.
Kaikki / Alla	2218			69	2145	2208	2299
Vakituisen / Fast anställd	2221	0,1	3	64	2149	2215	2303
Määräaikainen / Visstidsanställd	2199	-0,9	-19	90	2070	2195	2299
Kaupungit / Städer	2188	-1,4	-30	53	2133	2191	2261
Muut kunnat / Andra kommuner	2181	-1,7	-37	53	2110	2190	2249
Kuntayhtymät / Samkommuner	2244	1,2	26	69	2150	2247	2336
Kansanterveystyön kuntayhtymät / Samkommuner för folkhälsoarbete	2207	-0,5	-11	95	2100	2170	2293
Sh-piirit joissa yo-sairaala / Sjukvårdsdistrikt med Uni.-sjukhus	2248	1,4	30	50	2198	2266	2271
Muut sairaanhoitopiirit / Andra sjukvårdsdistrikt	2239	0,9	21	60	2163	2228	2328
Uusimaa / Nyland	2244	1,2	26	73	2166	2257	2336
Varsinais-Suomi / Egentliga Finland	2194	-1,1	-24	61	2116	2194	2255
Satakunta							
Kanta-Häme / Egentliga Tavastland	2244	1,2	26	46	2163	2277	2289
Pirkanmaa / Birkaland	2212	-0,3	-6	68	2127	2205	2307
Päijät-Häme / Päijänne-Tavastland							
Kymenlaakso / Kymmenedalen							
Etelä-Karjala / Södra Karelen							
Etelä-Savo / Södra Savolax	2174	-2,0	-44	14	2158	2174	2196
Pohjois-Savo / Norra Savolax	2245	1,2	27	59	2156	2244	2268
Pohjois-Karjala / Norra Karelen	2162	-2,5	-56	22	2129	2174	2182
Keski-Suomi / Mellersta Finland	2221	0,1	3	71	2111	2225	2328
Etelä-Pohjanmaa / Södra Österbotten							
Pohjanmaa / Österbotten	2209	-0,4	-9	67	2153	2199	2315
Keski-Pohjanmaa / Mellersta Österbotten							
Pohjois-Pohjanmaa / Norra Österbotten	2216	-0,1	-2	90	2098	2190	2329
Kainuu / Kajanaland							
Lappi / Lappland	2181	-1,7	-37	54	2121	2201	2251

Perushoitaja/ primärskötare tehtäväkohtainen palkka/ uppgiftsrelaterad lön 2019



Lähteet/Källor: Tehy/ Tilastokeskus/Statistikcentralen

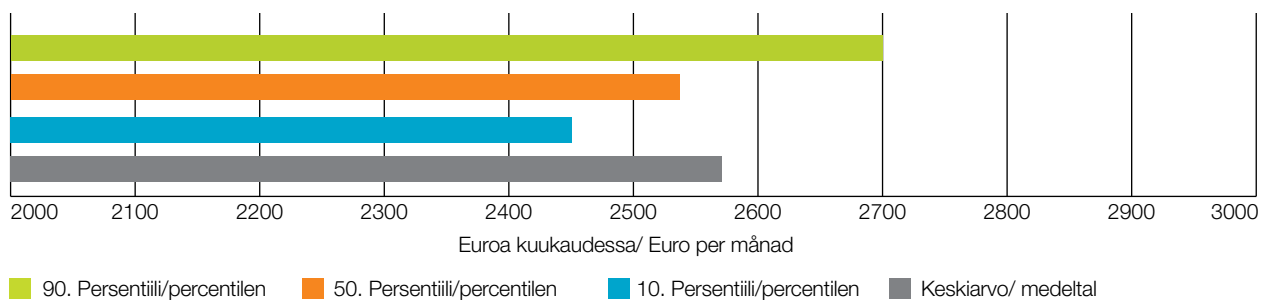
Röntgenhoitaja/ Röntgenskötare

Kevan ammattikoodi/ Kevas yrkeskod 46060

Tehtäväkohtainen palkka euroa/kk/ Uppgiftsrelaterad lön euro/mån. 2019

	Keski- arvo/ Medeltal	Erotus kaikkien keskiarvosta/ Skillnad från allas medeltal		Keski- hajonta/ Standard- avvikelse	Persentilit/ Percentiler		
					10.	50.	90.
Kaikki / Alla	2571			100	2451	2537	2700
Vakituisen / Fast anställd	2575	0,2	4	101	2466	2543	2710
Määräaikainen / Visstidsanställd	2541	-1,2	-30	90	2438	2532	2646
Kaupungit / Städer	2488	-3,2	-83	110	2365	2444	2657
Muut kunnat / Andra kommuner	2505	-2,6	-66	71	2411	2516	2607
Kuntayhtymät / Samkommuner	2574	0,1	3	99	2466	2543	2705
Kansanterveystyön kuntayhtymät / Samkommuner för folkhälsoarbete	2470	-3,9	-101	103	2410	2438	2557
Sh-piirit joissa yo-sairaala / Sjukvårdsdistrikt med Uni.-sjukhus	2591	0,8	20	106	2493	2572	2747
Muut sairaanhoitopiirit / Andra sjukvårdsdistrikt	2539	-1,2	-32	110	2405	2517	2688
Uusimaa / Nyland	2587	0,6	16	81	2514	2572	2692
Varsinais-Suomi / Egentliga Finland	2581	0,4	10	59	2513	2601	2646
Satakunta	2544	-1,1	-27	100	2498	2498	2714
Kanta-Häme / Egentliga Tavastland	2526	-1,8	-45	62	2438	2529	2590
Pirkanmaa / Birkaland	2665	3,7	94	91	2561	2663	2743
Päijät-Häme / Päijänne-Tavastland	2498	-2,8	-73	17	2475	2495	2537
Kymenlaakso / Kymmenedalen	2535	-1,4	-36	43	2514	2514	2566
Etelä-Karjala / Södra Karelen	2464	-4,2	-107	45	2445	2445	2543
Etelä-Savo / Södra Savolax	2448	-4,8	-123	65	2403	2405	2532
Pohjois-Savo / Norra Savolax	2525	-1,8	-46	73	2433	2536	2552
Pohjois-Karjala / Norra Karelen	2542	-1,1	-29	83	2484	2494	2627
Keski-Suomi / Mellersta Finland	2545	-1,0	-26	83	2502	2517	2715
Etelä-Pohjanmaa / Södra Österbotten	2478	-3,6	-93	48	2423	2466	2514
Pohjanmaa / Österbotten	2535	-1,4	-36	78	2466	2509	2667
Keski-Pohjanmaa / Mellersta Österbotten	2624	2,1	53	85	2495	2665	2710
Pohjois-Pohjanmaa / Norra Österbotten	2599	1,1	28	120	2438	2613	2747
Kainuu / Kajanaland	2695	4,8	124	135	2521	2673	2895
Lappi / Lappland	2468	-4,0	-103	92	2392	2470	2610

Röntgenhoitaja/ röntgenskötare tehtäväkohtainen palkka/ uppgiftsrelaterad lön 2019



Lähteet/Källor: Tehy/ Tilastokeskus/Statistikcentralen

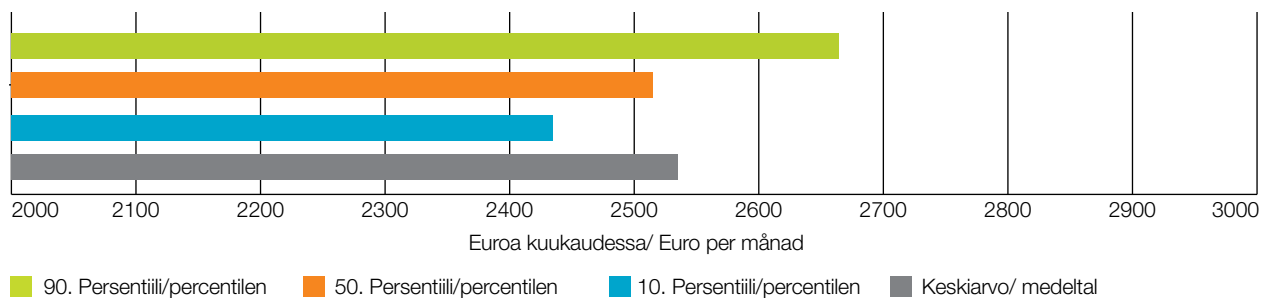
Sairaanhoitaja/ Sjukskötare

Kevan ammattikoodi/ Kevas yrkeskod 46490

Tehtäväkohtainen palkka euroa/kk/ Uppgiftsrelaterad lön euro/mån. 2019

	Keski- arvo/ Medeltal	Erotus kaikkien keskiarvosta/ Skillnad från allas medeltal		Keski- hajonta/ Standard- avvikelse	Persentilit/ Percentiler		
					10.	50.	90.
Kaikki / Alla	2535			104	2435	2515	2664
Vakituihin / Fast anställd	2542	0,3	7	108	2436	2518	2665
Määräaikainen / Visstidsanställd	2508	-1,1	-27	79	2427	2500	2589
Kaupungit / Städer	2522	-0,5	-13	114	2406	2518	2622
Muut kunnat / Andra kommuner	2531	-0,2	-4	131	2419	2505	2653
Kuntayhtymät / Samkommuner	2540	0,2	5	99	2443	2515	2665
Kansanterveystyön kuntayhtymät / Samkommuner för folkhälsöarbete	2481	-2,1	-54	76	2412	2464	2585
Sh-piirit joissa yo-sairaala / Sjukvårdsdistrikt med Uni.-sjukhus	2578	1,7	43	94	2500	2600	2669
Muut sairaanhoitopiirit / Andra sjukvårdsdistrikt	2508	-1,1	-27	98	2408	2491	2628
Uusimaa / Nyland	2588	2,1	53	85	2514	2572	2677
Varsinais-Suomi / Egentliga Finland	2507	-1,1	-28	98	2411	2513	2601
Satakunta	2510	-1,0	-25	79	2422	2498	2623
Kanta-Häme / Egentliga Tavastland	2506	-1,1	-29	66	2426	2484	2587
Pirkanmaa / Birkaland	2558	0,9	23	103	2461	2548	2686
Päijät-Häme / Päijänne-Tavastland	2498	-1,5	-37	51	2466	2495	2554
Kymenlaakso / Kymmenedalen	2506	-1,1	-29	72	2451	2490	2584
Etelä-Karjala / Södra Karelen	2510	-1,0	-25	137	2445	2508	2611
Etelä-Savo / Södra Savolax	2447	-3,5	-88	92	2372	2436	2491
Pohjois-Savo / Norra Savolax	2568	1,3	33	103	2464	2536	2676
Pohjois-Karjala / Norra Karelen	2493	-1,7	-42	75	2438	2482	2563
Keski-Suomi / Mellersta Finland	2536	0,0	1	85	2462	2517	2640
Etelä-Pohjanmaa / Södra Österbotten	2486	-1,9	-49	85	2413	2466	2589
Pohjanmaa / Österbotten	2505	-1,2	-30	102	2407	2468	2607
Keski-Pohjanmaa / Mellersta Österbotten	2552	0,7	17	114	2479	2524	2656
Pohjois-Pohjanmaa / Norra Österbotten	2551	0,6	16	133	2438	2534	2638
Kainuu / Kajanaland	2537	0,1	2	121	2392	2520	2628
Lappi / Lappland	2486	-1,9	-49	94	2399	2470	2614

Sairaanhoitaja/ sjukskötare tehtäväkohtainen palkka/ uppgiftsrelaterad lön 2019



Lähteet/Källor: Tehy/ Tilastokeskus/Statistikcentralen

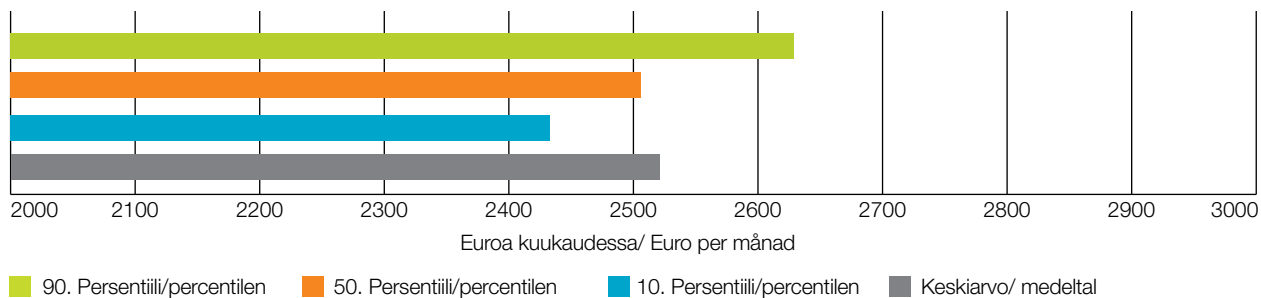
Suuhygienisti ja hammashuoltaja/ Munhygienist och tandhygienist

Kevas ammattikoodit/ Kevas yrkeskoder 72618 ja/och 74617

Tehtäväkohtainen palkka euroa/kk/ Uppgiftsrelaterad lön euro/mån. 2019

	Keski-arvo/ Medeltal	Erotus kaikkien keskiarvosta/ Skillnad från allas medeltal		Keski-hajonta/ Standard-avvikelse	Persentiilit/ Percentiler		
					10.	50.	90.
Kaikki / Alla	2521			103	2433	2506	2629
Vakituisen / Fast anställd	2522	0,0	1	95	2434	2509	2629
Määräaikainen / Visstidsanställd	2515	-0,2	-6	143	2399	2500	2629
Kaupungit / Städer	2529	0,3	8	119	2423	2515	2634
Muut kunnat / Andra kommuner	2525	0,2	4	96	2398	2514	2684
Kuntayhtymät / Samkommuner	2508	-0,5	-13	79	2437	2506	2587
Kansanterveystyön kuntayhtymät / Samkommuner för folkhälsoarbete	2494	-1,1	-27	74	2412	2481	2600
Sh-piirit joissa yo-sairaala / Sjukvårdsdistrikt med Uni.-sjukhus							
Muut sairaanhoitopiirit / Andra sjukvårdsdistrikt	2512	-0,4	-9	89	2426	2516	2567
Uusimaa / Nyland	2585	2,5	64	107	2514	2555	2684
Varsinais-Suomi / Egentliga Finland	2462	-2,3	-59	42	2379	2476	2509
Satakunta	2482	-1,5	-39	94	2408	2444	2673
Kanta-Häme / Egentliga Tavastland	2504	-0,7	-17	66	2416	2481	2587
Pirkanmaa / Birkaland	2523	0,1	2	137	2461	2472	2642
Päijät-Häme / Päijänne-Tavastland	2502	-0,8	-19	23	2471	2506	2533
Kymenlaakso / Kymmenedalen	2575	2,1	54	166	2387	2477	2890
Etelä-Karjala / Södra Karelen	2462	-2,3	-59	29	2441	2445	2514
Etelä-Savo / Södra Savolax	2486	-1,4	-35	52	2407	2480	2560
Pohjois-Savo / Norra Savolax							
Pohjois-Karjala / Norra Karelen	2556	1,4	35	127	2407	2563	2784
Keski-Suomi / Mellersta Finland	2557	1,4	36	48	2499	2557	2639
Etelä-Pohjanmaa / Södra Österbotten	2467	-2,1	-54	66	2389	2450	2608
Pohjanmaa / Österbotten							
Keski-Pohjanmaa / Mellersta Österbotten							
Pohjois-Pohjanmaa / Norra Österbotten	2485	-1,4	-36	82	2400	2469	2611
Kainuu / Kajanaland							
Lappi / Lappland							

Suuhygienisti ja hammashuoltaja/ munhygienist och tandhygienist tehtäväkohtainen palkka/ uppgiftsrelaterad lön 2019



Lähteet/Källor: Tehy/ Tilastokeskus/Statistikcentralen

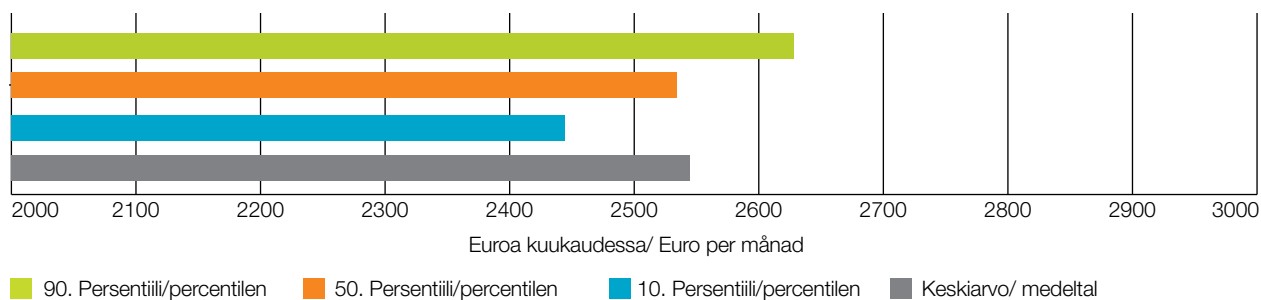
Terveydenhoitaja/ Hälsovårdare

Kevan ammattikoodit/ Kevas yrkeskoder 52975 ja/och 58884

Tehtäväkohtainen palkka euroa/kk/ Uppgiftsrelaterad lön euro/mån. 2019

	Keski- arvo/ Medeltal	Erotus kaikkien keskiarvosta/ Skillnad från allas medeltal		Keski- hajonta/ Standard- avvikelse	Persentilit/ Percentiler		
					10.	50.	90.
Kaikki / Alla	2545			103	2444	2534	2628
Vakituihin / Fast anställd	2546	0,0	1	102	2444	2534	2628
Määräaikainen / Visstidsanställd	2542	-0,1	-3	106	2438	2534	2623
Kaupungit / Städer	2550	0,2	5	103	2441	2543	2626
Muut kunnat / Andra kommuner	2547	0,1	2	81	2445	2530	2674
Kuntayhtymät / Samkommuner	2536	-0,4	-9	108	2450	2513	2628
Kansanterveystyön kuntayhtymät / Samkommuner för folkhälsöarbete	2515	-1,2	-30	97	2422	2512	2594
Sh-piirit joissa yo-sairaala / Sjukvårdsdistrikt med Uni.-sjukhus							
Muut sairaanhoitopiirit / Andra sjukvårdsdistrikt	2581	1,4	36	121	2438	2597	2694
Uusimaa / Nyland	2606	2,4	61	74	2555	2602	2622
Varsinais-Suomi / Egentliga Finland	2488	-2,2	-57	81	2390	2480	2560
Satakunta	2508	-1,5	-37	78	2444	2512	2587
Kanta-Häme / Egentliga Tavastland	2505	-1,6	-40	25	2481	2494	2535
Pirkanmaa / Birkaland	2496	-1,9	-49	77	2444	2461	2601
Päijät-Häme / Päijänne-Tavastland	2490	-2,2	-55	28	2466	2478	2511
Kymenlaakso / Kymmenedalen	2511	-1,3	-34	91	2477	2477	2604
Etelä-Karjala / Södra Karelen	2596	2,0	51	166	2515	2515	2616
Etelä-Savo / Södra Savolax	2488	-2,2	-57	108	2391	2461	2631
Pohjois-Savo / Norra Savolax	2572	1,1	27	93	2461	2545	2711
Pohjois-Karjala / Norra Karelen	2530	-0,6	-15	82	2442	2551	2594
Keski-Suomi / Mellersta Finland	2565	0,8	20	120	2477	2548	2679
Etelä-Pohjanmaa / Södra Österbotten	2502	-1,7	-43	93	2438	2487	2539
Pohjanmaa / Österbotten	2509	-1,4	-36	81	2444	2485	2648
Keski-Pohjanmaa / Mellersta Österbotten	2652	4,2	107	145	2570	2587	2861
Pohjois-Pohjanmaa / Norra Österbotten	2544	0,0	-1	118	2433	2530	2705
Kainuu / Kajanaland	2619	2,9	74	50	2628	2628	2628
Lappi / Lappland	2550	0,2	5	130	2439	2495	2727

Terveydenhoitaja/ Hälsovårdare tehtäväkohtainen palkka/ uppgiftsrelaterad lön 2019



Lähteet/Källor: Tehy/ Tilastokeskus/Statistikcentralen

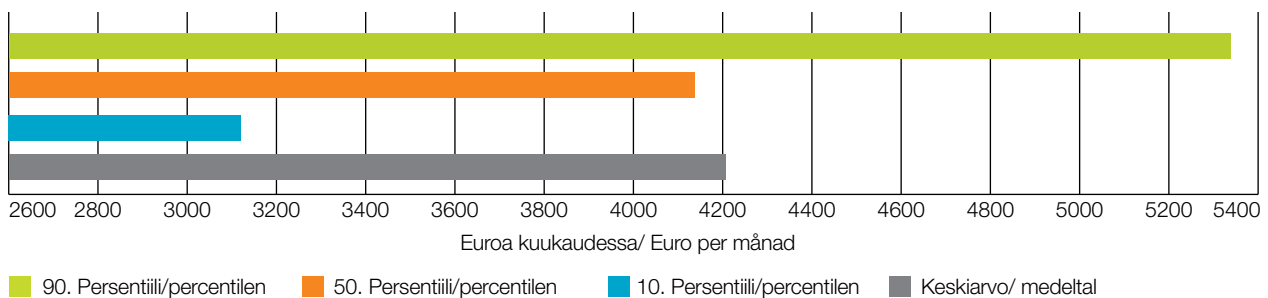
Ylihoitaja ja vastaava/ Överskötare och motsvarande

Tilastokeskuksen ammattikoodi/ Statistikcentralens yrkeskod 22211

Tehtäväkohtainen palkka euroa/kk/ Uppgiftsrelaterad lön euro/mån. 2019

	Keski- arvo/ Medeltal	Erotus kaikkien keskiarvosta/ Skillnad från allas medeltal		Keski- hajonta/ Standard- avvikelse	Persentilit/ Percentiler		
					10.	50.	90.
Kaikki / Alla	4206			841	3121	4137	5338
Vakituisen / Fast anställd	4218	0,3	12	858	3121	4157	5355
Määräaikainen / Visstidsanställd	4036	-4,0	-170	572	3227	3934	5031
Kaupungit / Städer	3885	-7,6	-321	254	3631	3852	4255
Muut kunnat / Andra kommuner							
Kuntayhtymät / Samkommuner	4326	2,9	120	929	3121	4477	5360
Kansanterveystyön kuntayhtymät / Samkommuner för folkhälsoarbete							
Sh-piirit joissa yo-sairaala / Sjukvårdsdistrikt med Uni.-sjukhus	4198	-0,2	-8	1028	3104	4658	5484
Muut sairaanhoitopiirit / Andra sjukvårdsdistrikt	3901	-7,3	-305	686	3134	4066	4923
Uusimaa / Nyland	4531	7,7	325	642	3815	4893	5355
Varsinais-Suomi / Egentliga Finland	3634	-13,6	-572	775	3121	3121	4954
Satakunta	4379	4,1	173	1016	3155	4261	5670
Kanta-Häme / Egentliga Tavastland							
Pirkanmaa / Birkaland	4564	8,5	358	896	3621	4171	6116
Päijät-Häme / Päijänne-Tavastland							
Kymenlaakso / Kymmenedalen							
Etelä-Karjala / Södra Karelen							
Etelä-Savo / Södra Savolax							
Pohjois-Savo / Norra Savolax							
Pohjois-Karjala / Norra Karelen							
Keski-Suomi / Mellersta Finland							
Etelä-Pohjanmaa / Södra Österbotten							
Pohjanmaa / Österbotten							
Keski-Pohjanmaa / Mellersta Österbotten							
Pohjois-Pohjanmaa / Norra Österbotten	4203	-0,1	-3	1059	3104	4664	5512
Kainuu / Kajanaland							
Lappi / Lappland							

Ylihoitaja/ överskötare tehtäväkohtainen palkka/ uppgiftsrelaterad lön 2019



Lähteet/Källor: Tehy/ Tilastokeskus/Statistikcentralen

Tehyläisten säännöllisen työajan ansio ja kokonaisansio keskimäärin, lokakuu 2018 Tehyternas genomsnittliga lön för ordinarie arbetstid och totallön i oktober 2018*

tutkinnon ja valmistumisvuoden perusteella
listade enligt examen och tid sedan examen

Tutkinto/ Examen	Käsite/ Begrepp	Vuotta tutkinnosta/ År sedan examen togs							
		1	3	5	10	15	20	25	30
Lähihoitaja/ Närvårdare	Säännöllinen ansio/ Ordinarie förtjänst	2501	2532	2588	2626	2721	2666	-	-
	Kokonaisansio/ Totallön	2545	2573	2627	2660	2750	2704	-	-
Perushoitaja/ Primärskötare	Säännöllinen ansio/ Ordinarie förtjänst	-	-	-	-	-	-	2789	3037
	Kokonaisansio/ Totallön	-	-	-	-	-	-	2806	3071
Hammashoitaja/ Tandskötare	Säännöllinen ansio/ Ordinarie förtjänst	-	-	-	-	-	-	2370	2421
	Kokonaisansio/ Totallön	-	-	-	-	-	-	2410	2425
Mielenterveyshoitaja/ Mentalvårdare	Säännöllinen ansio/ Ordinarie förtjänst	-	-	-	-	-	-	2924	2879
	Kokonaisansio/ Totallön	-	-	-	-	-	-	2938	2901
Lääkintävahtimestari- sairaankuljettaja/ Medikalvaktmästare- ambulansförare	Säännöllinen ansio/ Ordinarie förtjänst	-	-	-	-	-	-	2745	
	Kokonaisansio/ Totallön	-	-	-	-	-	-	2829	
Lastenhoitaja/ Barnskötare	Säännöllinen ansio/ Ordinarie förtjänst	-	-	-	-	-	-	2455	2513
	Kokonaisansio/ Totallön	-	-	-	-	-	-	2467	2515
Ensihoitaja (AMK) / Förstavårdare (YH)	Säännöllinen ansio/ Ordinarie förtjänst	3332	3349	3513	3663	3848	-	-	-
	Kokonaisansio/ Totallön	3436	3453	3597	3746	4001	-	-	-
Sairaanhoitaja/ Sjukskötare	Säännöllinen ansio/ Ordinarie förtjänst	2958	3026	3052	3148	3131	3110	3147	3237
	Kokonaisansio/ Totallön	3025	3101	3126	3221	3200	3185	3222	3325
Terveydenhoitaja/ Hälsövårdare	Säännöllinen ansio/ Ordinarie förtjänst	2692	2763	2813	2826	2941	2887	2949	2944
	Kokonaisansio/ Totallön	2732	2797	2852	2854	2959	2923	2980	2965
Bioanalytikko/ Bioanalytiker**	Säännöllinen ansio/ Ordinarie förtjänst	2658	2733	2783	2879	3006	2885	3007	3017
	Kokonaisansio/ Totallön	2691	2803	2854	2946	3085	2937	3119	3114
Röntgenhoitaja/ Röntgenskötare	Säännöllinen ansio/ Ordinarie förtjänst	2759	2879	2775	3018	3027	3128	3015	2991
	Kokonaisansio/ Totallön	2892	3004	2885	3172	3118	3191	3131	3126
Kätilö/ Barnmorska	Säännöllinen ansio/ Ordinarie förtjänst	3059	3069	3169	3387	3177	3195	3246	3091
	Kokonaisansio/ Totallön	3134	3103	3211	3436	3236	3246	3340	3132
Suuhygienisti/ Munhygienist**	Säännöllinen ansio/ Ordinarie förtjänst	2504	2532	-	2695	-	-	2871	-
	Kokonaisansio/ Totallön	2556	2538	-	2760	-	-	2872	-
Fysioterapeutti/ Fysioterapeut	Säännöllinen ansio/ Ordinarie förtjänst	2465	2463	2538	2590	2941	2893	2805	2873
	Kokonaisansio/ Totallön	2466	2465	2542	2593	2943	2897	2808	2884
Sosionomi/ Socionom	Säännöllinen ansio/ Ordinarie förtjänst	2577	2657	2749	2901	2979	-	-	-
	Kokonaisansio/ Totallön	2611	2658	2749	2904	3001	-	-	-
Terveystieteiden maisteri/ Magister i hälsövetenskaper	Säännöllinen ansio/ Ordinarie förtjänst	3295	3473	3846	3836	4004	4108	-	-
	Kokonaisansio/ Totallön	3358	3510	3951	3954	4100	4353	-	-

* Mukana ovat täysipalkkaiset kokoaikaiset tehyläiset ja tutkintoluokittelu perustuu korkeimpaan tutkintoon. Se tarkoittaa, että esim. lähihoitajat, joista on tullut sairaanhoitajia, esiintyvät laskelmissa sairaanhoitajina. AMK- ja vastaavia opistotasoisia tutkintoja käsitellään taulukossa samoina. Palkassa on mukana tulospalkkio, mikä on keskimäärin pieni erä. / Utråkningarna baserar sig på heltidsanställda med full lön och examensklassificeringen baserar sig på högsta examen. Det betyder att t.ex. närvårdare som blivit sjukskötare räknas som sjukskötare. YH-examina och motsvarande på institutnivå behandlas som samma examen i tabellen. I lönen är resultatpremier medräknade men de är i medeltal mycket små.

** Bioanalytikko-ryhmässä on mukana laboratoriohoitajatutkinto. Suuhygienistikategoriassa on mukana myös hammashuoltajatutkinto. / Till Bioanalytikergruppen räknas också dem med laboratorieskötarexamen. Till munhygienistexamen räknas också tandhygienistexamen.

*** Lääkintävahtimestari-sairaankuljettajista annetaan vain painotetut keskiarvot heille, joiden valmistumisesta on kulunut 25 ja 30 vuotta. / För medikalvaktmästare-ambulansförare ges bara de vägda medeltalen för dem för vilka det gått 25 och 30 år sedan examen.

Lähteet/Källor: Tehy/ Tilastokeskus/Statistikcentralen

Kokonaisansioiden prosenttimuutos 2004–2018 Förändringen i procent för totallönen 2004–2018 *

tietyissä tehtävissä, kokoaikaiset ja päätoimiset
i vissa yrke, heltidsantällda med full lön

	2018	2017	2016	2015	2014	2013	2012	2011	2010	2009	2008	2007	2006	2005	2004
Kunta-ala keskimäärin/ Kommunsektorn i medeltal	2,2	0,3	0,8	0,5	0,6	2,1	2,5	2,6	2,3	3,1	5,6	3,6	2,6	4,8	4,2
Apulaisosastonhoitaja/ Biträdande avdelningsskötare	1,6	-1,2	2,0	-1,5	0,0	1,1	2,1	3,5	2,9	3,1	10,6	0,5	3,2	6,8	3,9
Fysioterapeutti/ Fysioterapeut	1,7	-0,4	1,1	-0,2	-0,1	2,3	2,2	2,2	2,8	3,2	8,8	1,8	2,9	3,7	3,9
Hammashoitaja/ Tandskötare	0,6	-1,1	1,7	-0,2	0,1	2,4	1,7	3,1	1,6	2,7	9,4	1,6	2,8	3,7	3,7
Kättilö/ Barnmorska	2,1	-0,9	0,0	-2,6	1,4	-1,0	3,7	4,2	2,6	3,9	10,1	2,9	1,6	5,4	5,0
Laboratoriohoitaja/ Laboratorieskötare	1,9	0,7	-0,3	-0,4	1,0	-0,4	2,9	3,1	2,7	2,3	10,5	0,9	3,4	5,3	4,1
Lastenhoitaja/ Barnskötare	2,0	-0,2	0,7	0,2	0,6	2,3	1,5	1,2	2,1	3,2	6,7	2,5	1,6	3,8	4,2
Lähihoitaja/ Närvårdare	1,5	0,7	0,3	0,8	0,5	2,6	1,9	2,8	2,5	4,4	6,2	4,4	2,8	3,8	4,1
Lääkintävahvistimestari/ Medikalvaktmästare	0,8	-0,2	0,4	-2,1	-0,2	2,1	3,6	0,9	4,9	2,7	10,6	2,1	2,9	6,1	3,6
Mielenterveyshoitaja/ Mentalvårdare	0,8	-0,3	0,5	-0,6	0,2	0,9	2,6	2,9	1,5	3,4	8,7	1,9	2,1	6,1	2,5
Ohjaaja/ Instruktör	0,8	-0,2	1,7	0,5	1,2	3,2	0,6	1,8	1,9	3,4	5,8	4,9	1,8	4,4	-
Osastonhoitaja, hoitolaitoksessa/ Avdelningsskötare i vårdinrättning	2,3	0,3	1,5	-0,1	0,0	2,8	1,2	3,1	3,8	2,6	10,3	2,0	4,2	4,3	3,9
Osastonhoitaja, sairaalassa/ Avdelningsskötare på sjukhus	3,3	-0,8	1,3	0,2	0,3	2,9	1,3	2,7	4,1	2,3	10,9	1,0	3,4	6,6	3,7
Perushoitaja/ Primärskötare	2,0	-0,1	0,9	0,1	0,4	2,2	2,2	2,9	2,4	3,4	6,9	4,3	1,9	3,7	4,0
Röntgenhoitaja/ Röntgenskötare	1,3	-0,6	0,2	-0,5	-0,5	2,1	2,6	3,8	2,1	3,1	10,0	1,2	3,8	6,4	3,3
Sairaanhoitaja/ Sjukskötare	1,4	-0,2	0,5	-1,0	0,4	1,0	2,0	2,9	2,6	3,7	10,5	0,9	2,7	5,8	4,4
Suuhygienisti/ Munhygienist**	0,8	-0,1	1,2	0,4	-0,1	2,6	1,9	4,0	1,4	1,5	10,6	2,3	4,1	4,5	4,9
Terveystenhoitaja/ Hälsövårdare	1,3	0,1	1,1	0,1	-0,2	2,4	2,3	1,9	2,3	3,3	6,4	3,2	2,8	3,7	3,9
Ylihoitaja/ Överskötare	2,6	-0,3	1,7	4,8	0,8	2,8	2,6	3,5	3,2	4,2	7,7	5,3	5,1	6,9	5,2

* Tässä taulukossa on käytetty Kevan ammattiluokitusta./ I den här tabellen har Kevas yrkesklassificering använts.

**Vuoteen 2007 hammashuoltajat ovat myös mukana laskelmissa./ Till och med 2007 är tandhygienisterna medräknade.

Lähteet/Källor: Tehy/ Tilastokeskus/Statistikcentralen

Tehyläisten keskimääräinen tehtäväkohtainen palkka, kokoaikaiset, täysipalkkaiset Lönen för de heltidsanställda tehyterna med full lön¹

Säännöllinen ansio sekä kokonaisansio koulutusasteen ja muutaman ammattinimikkeen mukaan, lokakuu 2018

Uppgiftsrelaterad lön, lön för ordinarie arbetstid och totallön enligt utbildningsnivå och en del yrkesbeteckningar, oktober 2018

Ammattinimike/ Yrkesbeteckning	Tehtäväkohtainen palkka/ Uppgiftsrelaterad lön		Säännöllinen ansio/ Ordinarie förtjänst		Kokonaisansio/ Totallön	
	€	Muutos/ Ändr. %	€	Muutos/ Ändr. %	€	Muutos/ Ändr. %
Apulaisosastonhoitaja / Biträdande avdelningsskötare	2791	1,2	3277	1,0	3439	2,4
Ensihoitaja, hoitotaso / Akutivårdare, vårdnivå	2506	1,1	3405	-0,7	3584	-0,9
Ensihoitaja, perustaso / Akutivårdare, grundnivå	2213	2,2	3030	1,5	3201	1,6
Fysioterapeutti / Fysioterapeut	2483	2,6	2699	2,7	2711	2,7
Hammashoitaja / Tandskötare	2142	1,4	2335	1,0	2372	1,2
Kuntoutusohjaaja / Rehabiliteringsinstruktör	2536	1,6	2805	2,3	2830	2,5
Kättilö / Barnmorska	2505	1,3	3288	1,7	3340	1,8
Laboratoriohoitaja / Laboratorieskötare	2461	1,0	2886	1,7	2969	2,3
Lastenhoitaja / Barnskötare	2114	1,4	2443	1,3	2461	1,7
Lastentarhaopettaja / Barnträdgårdslärare	2398	4,0	2656	4,0	2679	4,5
Lähihoitaja / Närvårdare	2139	1,6	2702	1,5	2742	1,6
Lääkintävahtimestari / Medikalvaktmästare	2239	1,0	2809	-0,5	2889	-0,3
Mielenterveyshoitaja / Mentalvårdare	2203	1,4	2951	1,2	3006	1,5
Ohjaaja / Instruktör	2185	1,1	2714	0,5	2743	0,4
Osastonhoitaja hoitolaitoksessa / Avdelningsskötare i vårdinrättning	3018	1,5	3422	1,7	3516	2,1
Osastonhoitaja sairaalassa / Avdelningsskötare på sjukhus	3187	1,0	3618	1,5	3814	3,0
Osastonsihteeri / Avdelningssekreterare	2163	1,3	2395	1,8	2439	2,5
Palveluesimies / Serviceförman	3082	2,0	3442	1,9	3467	2,2
Palvelupäällikkö / Servicechef	3904	1,7	4335	0,7	4346	-0,4
Perushoitaja / Primärskötare	2170	1,3	2852	2,8	2900	3,1
Röntgenhoitaja / Röntgenskötare	2515	1,2	2942	1,9	3081	1,2
Sairaanhoitaja / Sjukskötare	2481	1,3	3082	1,2	3157	1,4
Suuhygienisti ja hammashuoltaja / Munhygienist och tandhygienist	2467	1,3	2693	0,7	2749	0,9
Terveystenhoitaja / Hälsovårdare	2491	1,4	2705	1,5	2733	1,5
Ylihoitaja ja vastaava / Överskötare och motsvarande	4113	4,2	4841	4,0	4927	4,1
Kaikki nämä tehyläiset / Alla dessa tehyiter	2448	1,4	2972	1,4	3041	1,6
Kunta-ala keskimäärin / Kommunsektorn i medeltala	2612	2,2	3105	1,8	3215	2,2

* ei tietoa / uppgift saknas

Koulutusaste/ Utbildningsnivå	Tehtäväkohtainen palkka/ Uppgiftsrelaterad lön	Säännöllinen ansio/ Ordinarie förtjänst	Kokonaisansio/ Totallön
Koulutusaste tuntematon/ Nivå okänd	2188	2611	2663
Keskiaste/ Mellannivå	2166	2611	2648
Erikoisammattikoulutusaste/Specialyrkesutbildningsnivå	2233	2840	2880
Alin korkea-aste/ Lägsta högskoleutbildning	2547	3107	3184
Alempi korkea-aste/ Lägre högskoleutbildning	2493	3025	3095
Ylempi korkea-aste/ Högre högskoleutbildning	2981	3426	3519
Tutkijakoulutus/ Forskarutbildning	3837	4267	4346
Kaikki tehyläiset keskimäärin/Alla tehyiter i medeltal	2458	2973	3039

¹ Tehtäväkohtainen palkka ei sisällä kokemus- ym. lisiä. Säännöllinen ansio kuvaa säännöllisen työajan ansioita, joihin luetaan tehtäväkohtaisen palkan lisäksi säännölliseltä työajalta maksetut lisät ja lisäpalkkiot sekä luontaisedut, mutta ei tulospalkkioita. Kokonaisansioon luetaan tässä myös ylityö- ja vastaavat sekä varallaolokorvaukset ja tulospalkkiot. / I den uppgiftsrelaterade lönen ingår inte erfarenhetstillägg eller andra tillägg. Den ordinarie förtjänsten visar förtjänsten under ordinarie arbetstid. I förtjänsten ingår då utöver den uppgiftsrelaterade lönen tillägg och premier som utbetalas för den ordinarie arbetstiden samt naturaförmåner, men inte resultatpremier. Till totallönen räknas här dessutom övertidsersättningar, ersättningar för beredskap och resultatpremier.

Kokoikaisten, täysipalkkaisten lukumäärä ammattinimikkeen mukaan sekä prosenttumuutokset 2002–2018

Antalet heltidsanställda med full lön enligt yrkesbeteckning samt dess procentuella förändring 2002–2018*

Ammattinimike/ Yrkesbeteckning	2002		2007		2010		2011	
	Lkm/ Antal	Muutos/ Ändr. 1997–02	Lkm/ Antal	Muutos/ Ändr. 2002–07	Lkm/ Antal	Muutos/ Ändr.	Lkm/ Antal	Muutos/ Ändr.
Apulaisosastonhoitaja / Biträdande avdelningsskötare	1163	-16,4	1149	-1,2	1082	-0,8	1052	-2,8
Fysioterapeutti / Fysioterapeut	1552	41,6	1796	15,7	1860	0,8	1965	5,6
Hammashoitaja / Tandskötare	2090	12,5	2070	-1,0	2035	2,6	2024	-0,5
Kättilö / Barnmorska	1061	57,4	1200	13,1	1175	-0,8	1190	1,3
Laboratoriohoitaja / Laboratorieskötare	2933	15,3	2952	0,6	2758	-3,1	2518	-8,7
Lastenhoitaja / Barnskötare	10371	6,1	10669	2,9	11121	1,5	11866	6,7
Lähihoitaja / Närvårdare	2891		10822	274,3	16842	12,7	19697	17
Lääkintävahvistimestari / Medikalvaktmästare	457	-13,6	439	-3,9	405	-4,3	403	-0,5
Mielenterveyshoitaja / Mentalvårdare	1685	-15,6	1704	1,1	1426	-5,6	1313	-7,9
Ohjaaja / Instruktör			2376	-	2818	5,6	2872	1,9
Osastonhoitaja, hoitolaitoksessa / Avdelningsskötare i vårdinrättning	1166	1,6	1102	-5,5	990	-4,3	978	-1,2
Osastonhoitaja, sairaalassa / Avdelningsskötare på sjukhus	1887	-4,6	1852	-1,9	1641	-3,5	1626	-0,9
Perushoitaja / Primärskötare	12653	-7,1	11325	-10,4	8526	-8,4	7591	-11,0
Röntgenhoitaja / Röntgenskötare	1459	14,4	1544	5,8	1527	2,0	1599	4,7
Sairaanhoitaja / Sjukskötare	23356	48,9	27108	16,1	27285	-1,1	27772	1,8
Suuhygienisti / Munhygienist***	258	69,7	491	90,3	520	-1,1	518	-0,4
Terveystenhoitaja / Hälsövårdare	4169	10,1	4042	3,0	3749	-2,1	3879	3,5
Ylihoitaja / Överskötare	338	-10,6	299	-11,5	228	1,8	229	0,4
Yllä olevat nimikkeet yht. / Beteckningarna ovan tot.**	69457	19,4	82940	19,4	85988	1,0	89092	3,6
Kunta-ala yht. / Kommunsektorn tot.	311604	3,3	319634	2,6	312571	0,2	316761	1,3

* Tässä taulukossa on käytetty Kevan ammattikoodeja. / I den här tabellen har Kevas yrkeskoder använts.

** Vuoden 2007 luvuissa ohjaajat ovat mukana, mutta ei vuoden 2002./ I siffrorna för 2007 har instruktörerna tagits med men inte för 2002

*** Vuosina 1997–2015 suuhygienistit ja hammashuoltajat / Åren 1997–2015 munhygienister och tandhygienister

Lähteet/Källor: Tehy/ Tilastokeskus/Statistikcentralen

2012		2013		2014		2015		2016		2017		2018	
Lkm/ Antal	Muu- tos/ Ändr.	Lkm/ Antal	Muu- tos/ Ändr.	Lkm/ Antal	Muu- tos/ Ändr.	Lkm/ Antal	Muu- tos/ Ändr.	Lkm/ Antal	Muu- tos/ Ändr.	Lkm/ Antal	Muu- tos/ Ändr.	Lkm/ Antal	Muu- tos/ Ändr.
1119	6,4	1110	-0,8	1073	-3,3	1053	-1,9	1041	-1,1	960	-7,8	1048	9,2
2011	2,3	2066	2,7	2156	4,4	2227	3,3	2273	2,1	2321	2,1	2393	3,1
2117	4,6	2077	-1,9	2083	0,3	2087	0,2	2091	0,2	2151	2,9	2187	1,7
1208	1,5	1212	0,3	1276	5,3	1305	2,3	1337	2,5	1225	-8,4	1308	6,8
2542	1,0	2168	-14,7	2393	10,4	2415	0,9	2486	2,9	2371	-4,6	2344	-1,1
12432	4,8	12532	0,8	12134	-3,2	12321	1,5	12929	4,9	13064	1,0	12103	-7,4
21759	10,5	23324	7,2	24344	4,4	24549	0,8	25025	1,9	26148	4,5	27208	4,1
393	-2,5	391	-0,5	390	-0,3	363	-6,9	362	-0,3	356	-1,7	326	-8,4
1279	-2,6	1192	-6,8	1129	-5,3	1072	-5,0	974	-9,1	916	-6,0	867	-5,3
3007	4,7	3215	6,9	3284	2,1	3620	10,2	3706	2,4	3914	5,6	3940	0,7
943	-3,6	927	-1,7	953	2,8	924	-3,0	846	-8,4	742	-12,3	701	-5,5
1629	0,2	1515	-7,0	1434	-5,3	1351	-5,8	1305	-3,4	1249	-4,3	1226	-1,8
6942	-8,5	6018	-13,3	5370	-10,8	4743	-11,7	4191	-11,6	3799	-9,4	3221	-15,2
1612	0,8	1589	-1,4	1691	6,4	1692	0,1	1775	4,9	1740	-2,0	1741	0,1
28862	3,9	29347	1,7	30542	4,1	31060	1,7	31346	0,9	31869	1,7	32474	1,9
565	9,1	588	4,1	582	-1,0	612	5,2	572	-6,5	637	11,4	624	-2,0
3762	-2,9	3762	0,0	3785	0,6	3741	-1,2	3623	-3,2	3598	-0,7	3597	0,0
221	-3,5	212	-4,1	218	2,8	253	16,1	245	-3,2	231	-5,7	231	0,0
92403	3,7	93245	0,9	94837	1,7	95388	0,6	96127	0,8	97291	1,2	97539	0,3
315751	-0,3	311789	-1,3	312437	0,2	311924	-0,2	309799	-0,7	309337	-0,1	307917	-0,5

Tehyläiset ja koko kuntasektorin kuukausipalkkaiset 2000–2018 Tehyiterna och hela kommunsektorns månadsavlönade 2000–2018¹

	2018	2017	2016	2015	2014	2013	2012	2011	2010	2008	2006	2004	2002	2000
Tehyläiset/ Tehyiterna	lkm/ antal	%	%	%	%	%	%	%	%	%	%	%	%	%
Kokoaikaiset/ Heltidsarbetande	67740	77	77	79	78	78	77	78	77	78	79	79	80	83
Osa-aikaiset/ Deltidsarbetande	11380	13	13	12	12	12	12	12	12	12	10	10	11	8
Sivutoimiset/ I bisyssla	146	0	0	0	0	0	0	0	0	0	0	0	0	0
Virkavaapaalla/ Tjänstlediga	9010	10	10	10	10	10	11	10	10	10	10	10	8	9
Vakinaiset/ Fast anställda	71713	81	82	82	82	81	81	81	80	81	81	78	75	75
Määräaikaiset/ Visstidsanställda	16295	18	18	18	18	18	18	18	20	19	19	22	25	25
Työllistetyt/ Sysselsatta	73	0	0	0	0	0	0	0	0	0	0	0	0	1
Virkasuhteiset/ I tjänsteförhållande	5272	6	7	7	8	8	10	10	11	12	14	21	39	51
Työsuhteiset/ I arbetsavtalsförhållande	83004	94	93	93	92	92	90	90	89	88	86	79	61	49
Kaikki tehyläiset/ Alla tehyiter	88276													

Koko kuntasektori/ Hela kommunsektorn															
Kokoaikaiset/ Heltidsarbetande	357056		81	82	81	81	79	80	80	80	80	80	81	79	80
Osa-aikaiset/ Deltidsarbetande	55453		12	12	12	12	13	13	13	13	12	13	13	12	
Sivutoimiset/ I bisyssla	1209		0	0	0	0	0	0	0	0	0	0	1	1	
Virkavaapaalla/ Tjänstlediga	29996		7	6	7	7	7	6	6	7	7	7	5	8	
Vakinaiset/ Fast anställda	342842		78	79	79	78	78	78	77	77	76	75	74	74	
Määräaikaiset/ Visstidsanställda	92534		20	20	20	20	20	21	21	21	22	22	23	23	
Työllistetyt/ Sysselsatta	6456		1	1	1	1	1	1	1	1	1	2	2	2	
Virkasuhteiset/ I tjänsteförhållande	116297		26	27	27	27	28	29	29	30	31	34	42	50	
Työsuhteiset/ I arbetsavtalsförhållande	327417		74	73	73	73	72	71	71	70	69	66	58	50	
Kuntasektori yht./ Kommunsektorn tot.	443714			441t.	443t.	452t.	456t.	455t.	459t.	452t.	453t.	441t.	437t.	443t.	425t.

¹ Koko kuntasektorin luvuista puuttuvat sekä sivutoimiset palomiehet tekniseltä sopimusalaalta että sivutoimiset opetuksen sopimusalaalta.

I siffrorna för hela kommunsektorn saknas de som jobbar i bisyssla inom undervisningsavtalsbranschen och i bisyssla inom tekniska avtalsbranschen som brandmän.

Tehyläisten ansiot hinnoittelutunnuksittain, lokakuu 2018 Tehyternas lön i olika prissättningsklasser, oktober 2018*

kokoaikaiset, täysipalkkaiset
heltidsanställda med full lön

HITU-luokka/ HITU-klass	Palkkamitta/ mätt	Keskiarvo/ Medeltal	Keskihajonta/ Standard- avvikelse	10. persentiili/ percentilen	Mediaani/ Medianen	90. persentiili/ percentilen
03HOI010	Tehtäväk./ Uppg.	4127	812	3264	3920	4986
	Säänn./ Ordin.	4644	814	3782	4522	5681
	Kokonais./ Total.	4677	807	3782	4589	5681
03HOI020	Tehtäväk./ Uppg.	3033	241	2748	3001	3339
	Säänn./ Ordin.	3490	352	3106	3434	3926
	Kokonais./ Total.	3631	504	3125	3523	4285
03HOI030	Tehtäväk./ Uppg.	2489	142	2385	2463	2607
	Säänn./ Ordin.	3045	415	2584	2975	3603
	Kokonais./ Total.	3118	478	2601	3034	3740
03HOI040	Tehtäväk./ Uppg.	2166	103	2082	2146	2267
	Säänn./ Ordin.	2682	386	2249	2622	3203
	Kokonais./ Total.	2730	423	2265	2663	3297
04SOS030	Tehtäväk./ Uppg.	2995	310	2631	2952	3374
	Säänn./ Ordin.	3325	361	2903	3271	3775
	Kokonais./ Total.	3357	394	2915	3294	3849
04SOS050	Tehtäväk./ Uppg.	2462	174	2265	2424	2654
	Säänn./ Ordin.	2825	310	2474	2775	3335
	Kokonais./ Total.	2846	329	2480	2784	3404
04SOS06A	Tehtäväk./ Uppg.	2140	95	2061	2119	2207
	Säänn./ Ordin.	2700	320	2301	2675	3116
	Kokonais./ Total.	2731	345	2313	2694	3192
05VKA044	Tehtäväk./ Uppg.	2413	54	2364	2399	2471
	Säänn./ Ordin.	2673	151	2476	2676	2853
	Kokonais./ Total.	2698	160	2482	2698	2881
05VKA054	Tehtäväk./ Uppg.	2106	47	2055	2101	2156
	Säänn./ Ordin.	2384	192	2169	2369	2579
	Kokonais./ Total.	2396	198	2176	2377	2605

Keskiarvot ja prosentimuutokset edellisvuodesta Medeltal och procentuella förändringar från föregående år

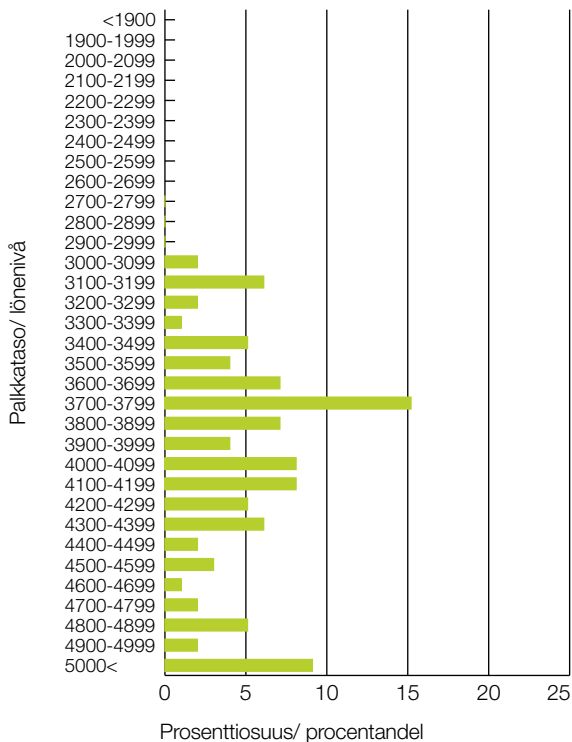
HITU-luokka	Tehtäväkohtainen palkka/ Uppgiftsrelaterad lön		Säännöllinen ansio/ Ordinarie förtjänst		Kokonaisansio/ Totallön	
	2018	Muutos/ Ökning %	2018	Muutos/ Ökning %	2018	Muutos/ Ökning %
03HOI010	4127	5,1	4644	4,6	4677	4,8
03HOI020	3033	1,0	3490	1,3	3631	2,3
03HOI030	2489	1,4	3045	1,4	3118	1,6
03HOI040	2166	1,4	2682	1,2	2730	1,4
04SOS030	2995	2,2	3325	1,8	3357	2,1
04SOS050	2462	1,9	2825	0,3	2846	0,0
04SOS06A	2141	1,5	2700	1,6	2731	1,6
Kaikki näissä luokissa/ Alla i dessa klasser	2445	1,3	2967	1,2	3033	1,4

*Tehtäväk./ Uppg. = tehtäväkohtainen palkka/ uppgiftsrelaterad lön,
Säänn./ Ordin. = säännöllinen ansio/ ordinarie förtjänst, Kokonais./ Total. = kokonaisansio/ totallön

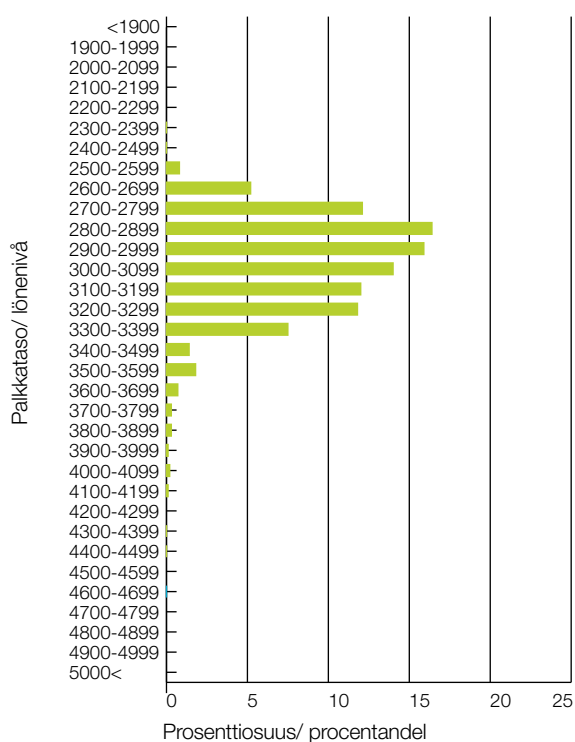
Lähteet/Källor: Tehy/ Tilastokeskus/Statistikcentralen

Tehyläisten tehtäväkohtaisen palkan jakauma, lokakuu 2018 Fördelningen av den uppgiftsrelaterade lönen för tehyiterna, oktober 2018

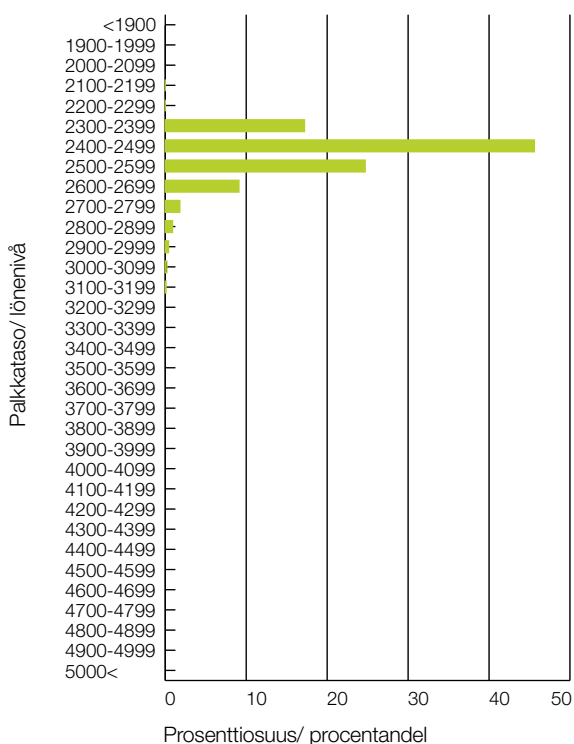
HITU-ryhmä/-klassen 03HOI010



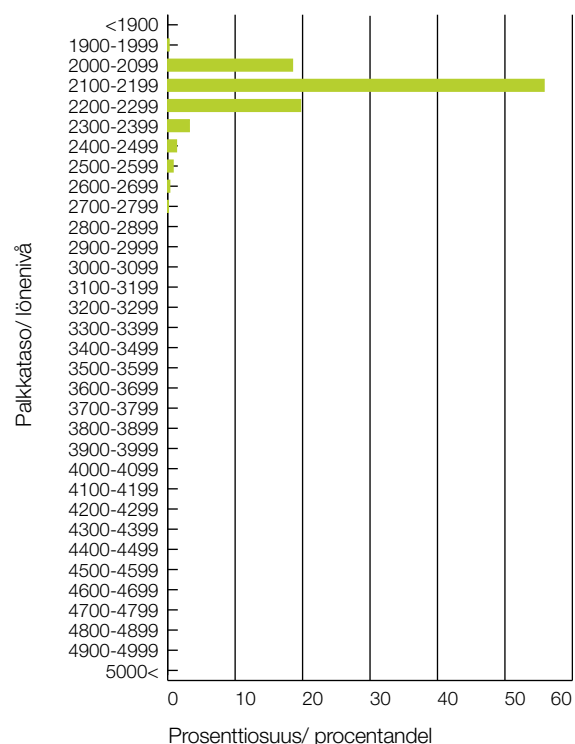
HITU-ryhmä/-klassen 03HOI020



HITU-ryhmä/-klassen 03HOI030

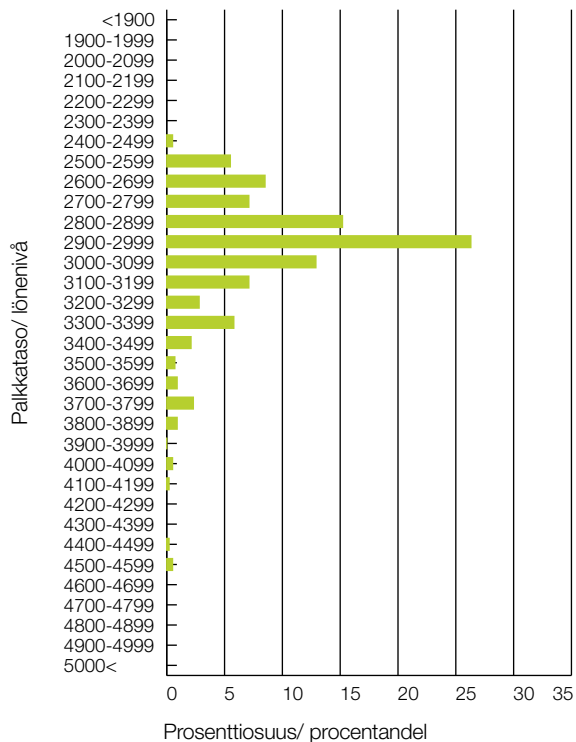


HITU-ryhmä/-klassen 03HOI040

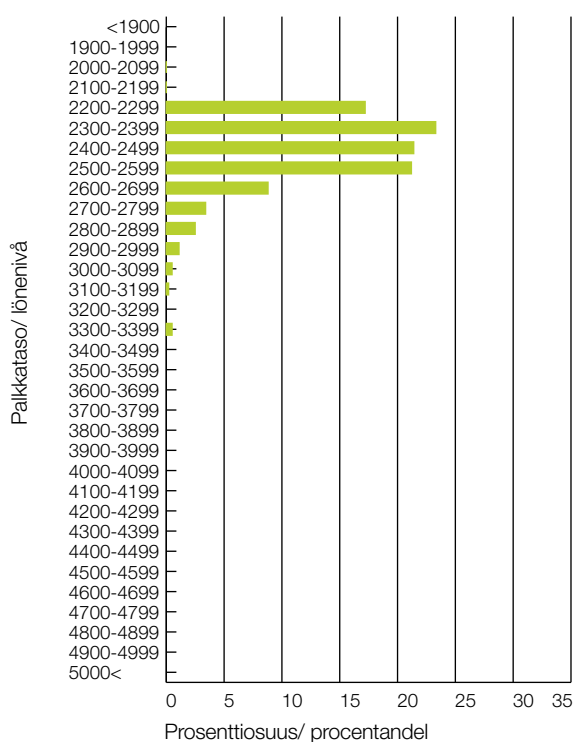


Lähteet/Källor: Tehy/ Tilastokeskus/Statistikcentralen

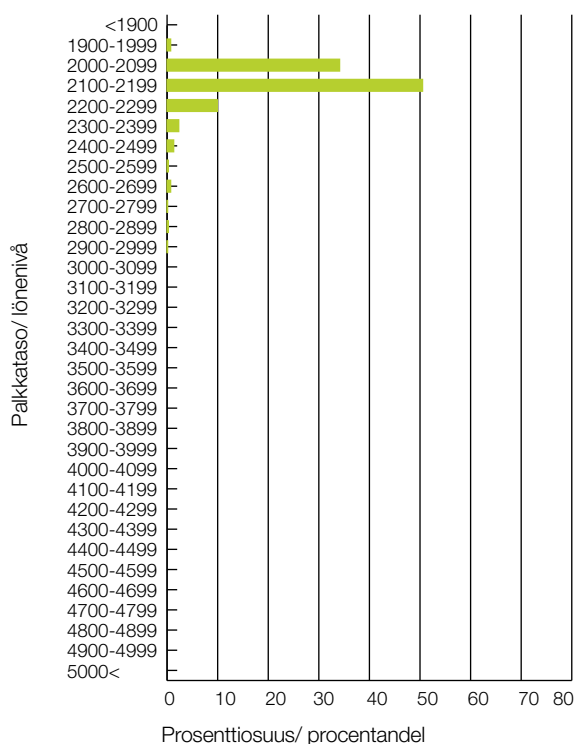
HITU-ryhmä/-klassen 04SOS030



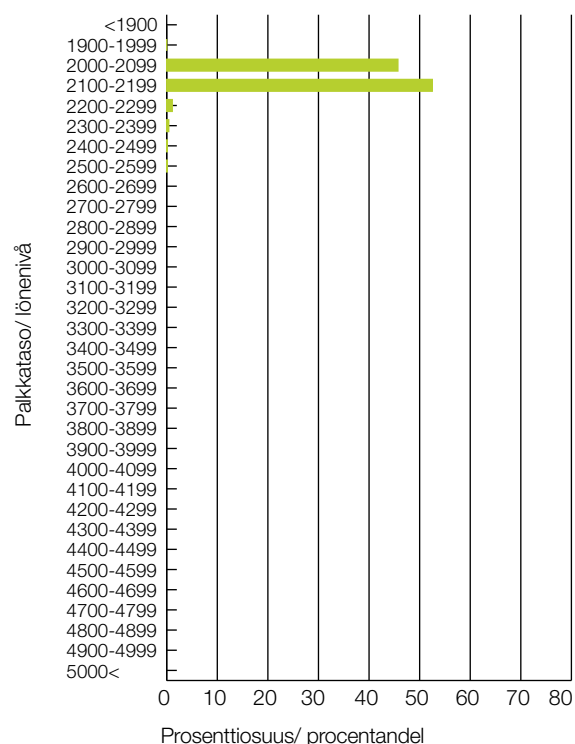
HITU-ryhmä/-klassen 04SOS050



HITU-ryhmä/-klassen 04SOS06A



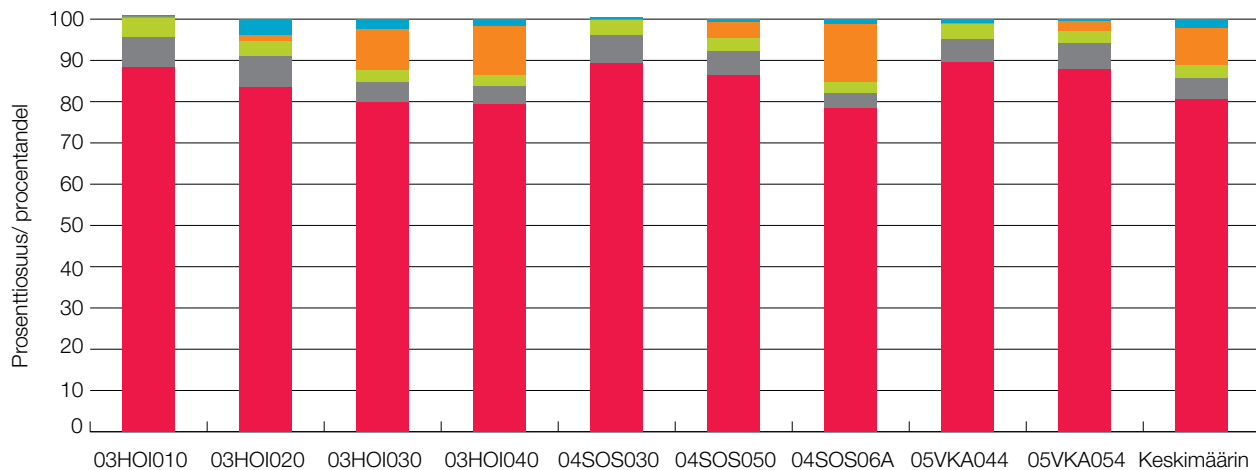
HITU-ryhmä/-klassen 05VKA054



Lähteet/Källor: Tehy/ Tilastokeskus/Statistikcentralen

Palkkaerien osuus tehyläisten kokonaisansioista hinnoittelutunnuksittain lokakuussa 2018

Sammansättningen av tehyternas totallönen i olika prissättningsklasser i oktober 2018

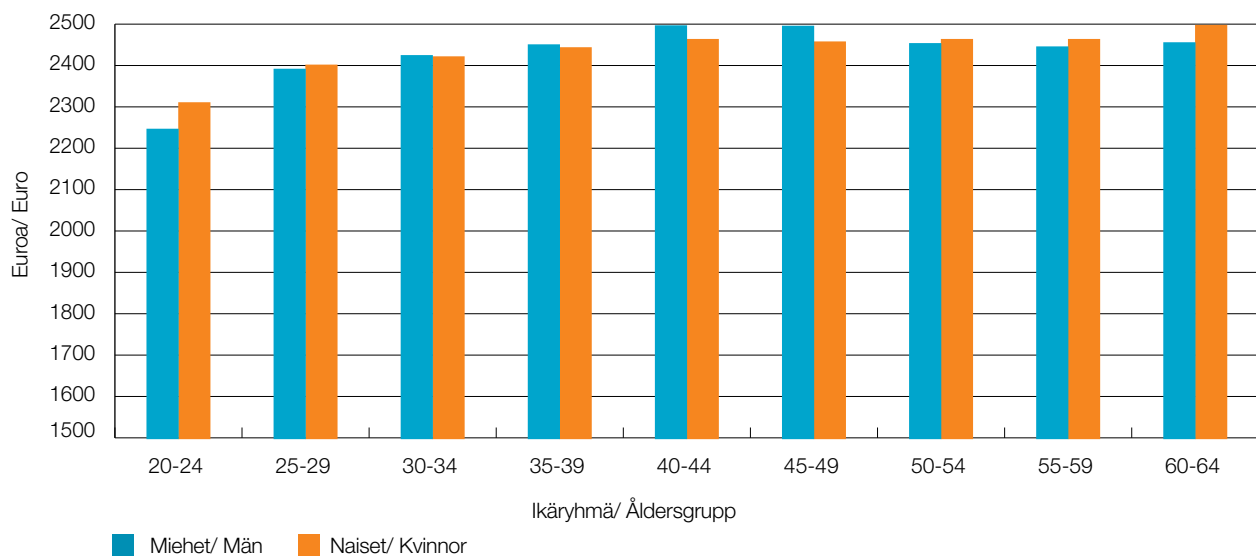


- Ylityö- ja varallaolokorvaukset ja muut lisät/ Övertids- och beredskapersättningar samt andra tillägg
- Säännölliseltä työajalta maksetut muut lisät ja luontoisedut/ Naturaförmåner och övriga tillägg som betalats för den ordinarie arbetstiden
- Henkilökohtainen harkinnanvarainen lisä/ Individuellt prövningsbaserat tillägg
- Ikälisät / Erfarenhetstillägg
- Tehtäväkohtainen palkka / Uppgiftsrelaterad lön

Tehyläisten tehtäväkohtainen palkka lokakuussa 2018

Uppgiftsrelaterad lön för heltidsanställda tehyter i oktober 2018

kokoaikaiset ja täysipalkkaiset ikäryhmittäin ja sukupuolen mukaan
med full lön enligt åldersgrupp och kön

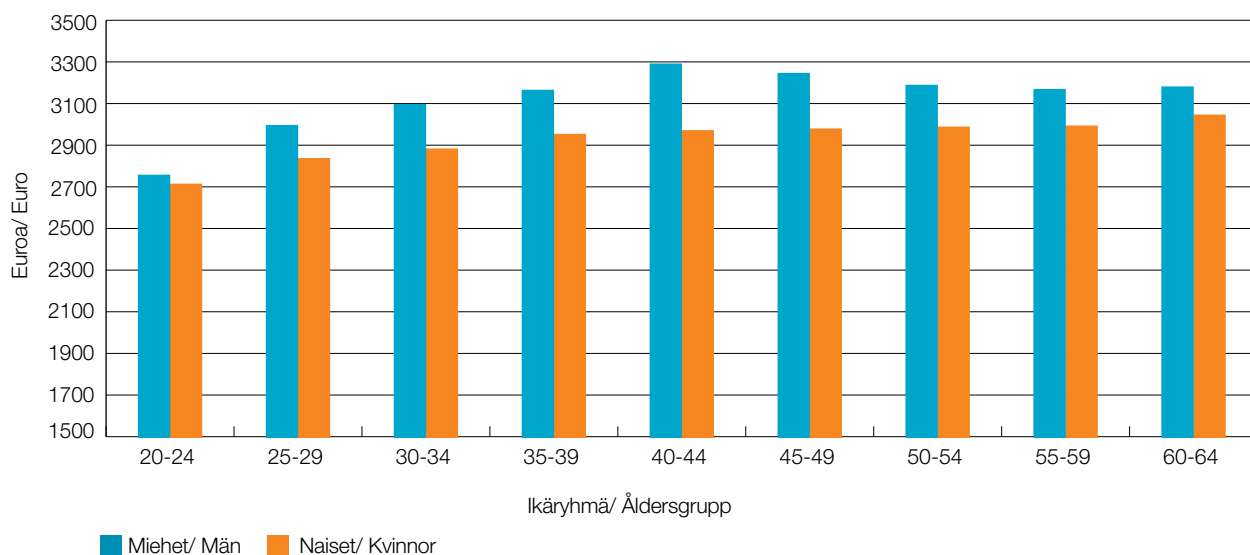


Lähteet/Källor: Tehy/ Tilastokeskus/Statistikcentralen

Tehyläisten säännölliset ansiot lokakuussa 2018

Ordinarie förtjänst för heltidsanställda tehyiter i oktober 2018

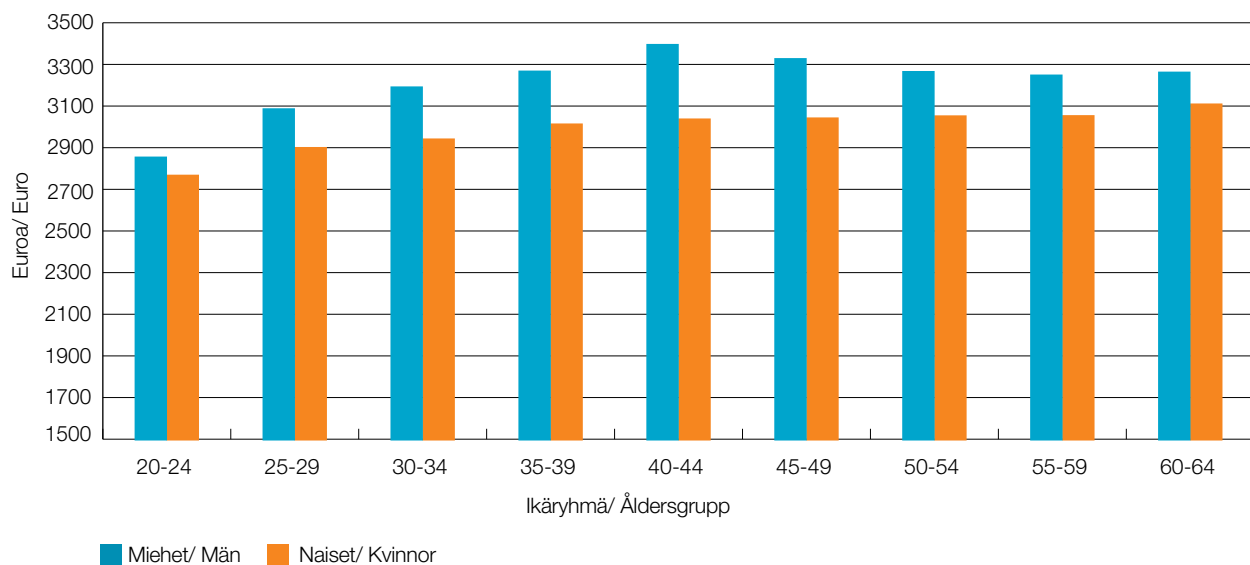
kokoaikaiset ja täysipalkkaiset ikäryhmittäin ja sukupuolen mukaan
med full lön enligt åldersgrupp och kön



Tehyläisten kokonaisansiot lokakuussa 2018

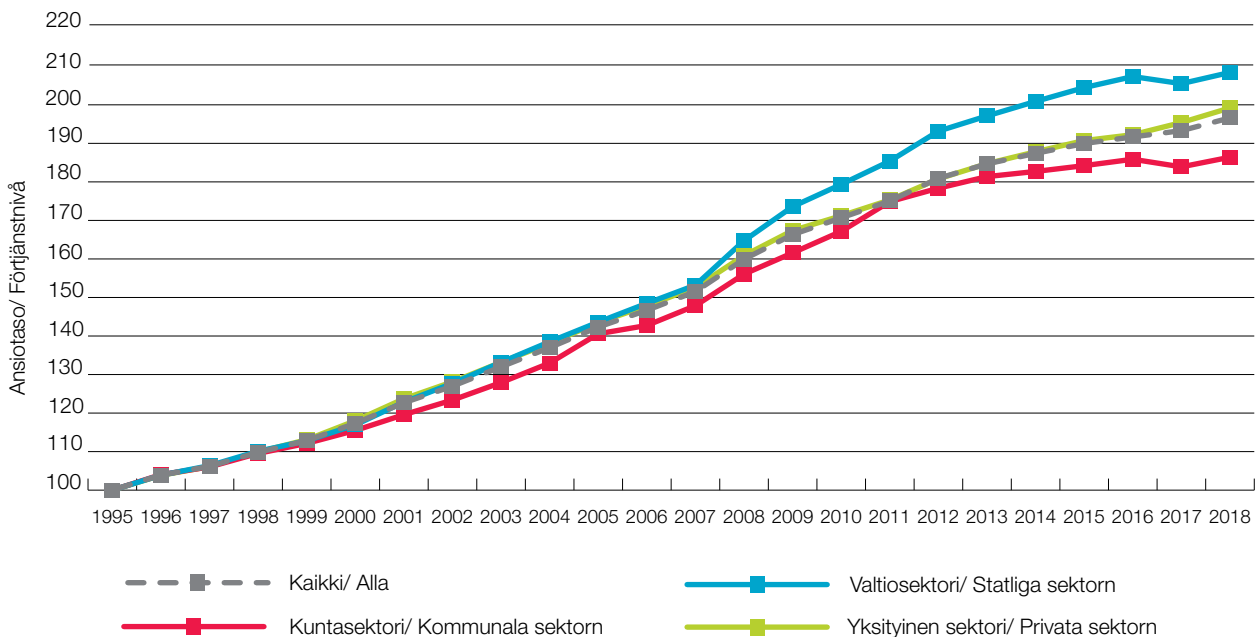
Totallönen för heltidsanställda tehyiter i oktober 2018

kokoaikaiset ja täysipalkkaiset ikäryhmittäin ja sukupuolen mukaan
med full lön enligt åldersgrupp och kön

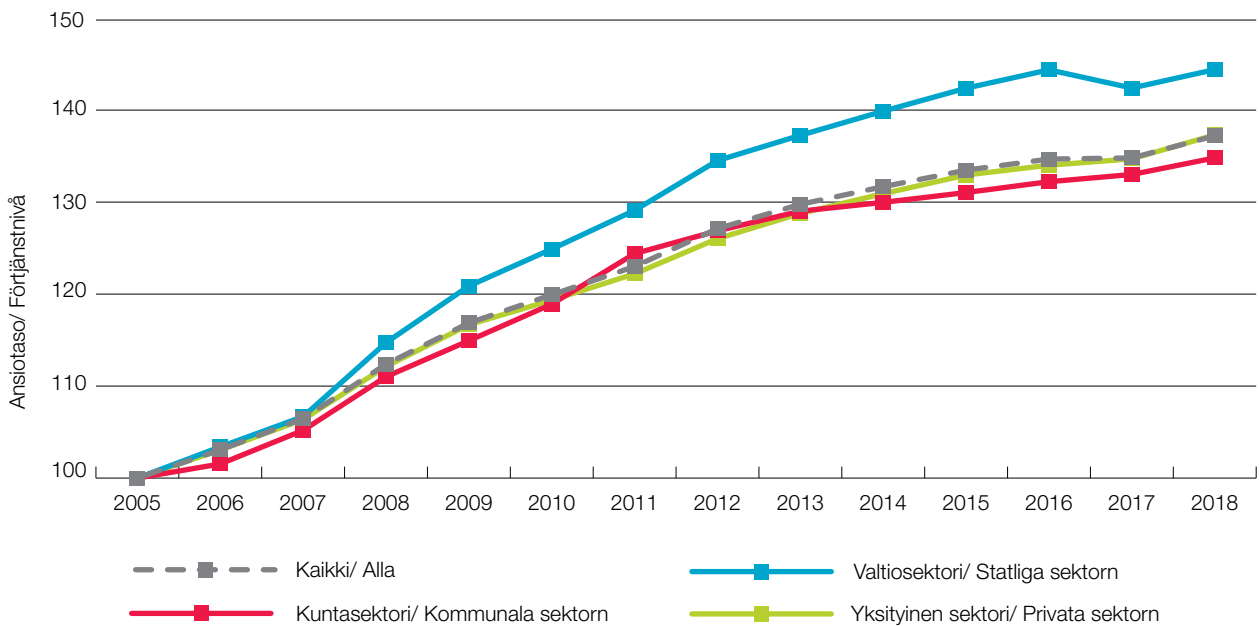


Lähteet/Källor: Tehy/ Tilastokeskus/Statistikcentralen

Ansiotasoindeksi sektoreittain (1995 = 100)* ** Förtjänstnivåindex enligt sektor



Ansiotasoindeksi sektoreittain (2005 = 100)* ** Förtjänstnivåindex enligt sektor



* Tietolähteet/Källor: Suomen tilastollinen vuosikirja 2012, 2015 ja 2016 / Statistisk årsbok för Finland 2012, 2015 ja 2016, Tilastokeskuksen ansiotasoindeksi-julkaisu 2018/1 / Statistikcentralens förtjänstnivåindex-publikation 2018/1

** Vuoden 2016 tiedot ovat alustavia / Uppgifterna för år 2016 är preliminära



Tehy on maamme suurin terveystyö-, sosiaali- ja kasvatustyöalan tutkinnon suorittaneiden ja alalle opiskelevien ammattijärjestö.

Tehy är landets största fackorganisation för personer som avlagt examen samt studerande inom social- och hälsovårdsbranschen.

Tehy ammattijärjestönä Tehy som fackorganisation

Tehyn tehtävä on:

- **parantaa** jäsentensä taloudellista asemaa
- **valvoa** palvelussuhteen ehtoja ja ammatillisia, sosiaalisia ja oikeudellisia etuja
- **toimia** työolosuhteiden kehittämiseksi
- **osallistaa** koulutuksen, ammattitaidon sekä terveyden- ja sosiaalihuollon kehittämiseen
- **lisätä** jäsenten keskinäistä yhteenkuuluvuutta

Tehys uppgift är att:

- **förbättra** sina medlemmars ekonomiska ställning
- **bevaka** anställningsförhållandets villkor och yrkesmässiga, sociala och juridiska intressen
- **arbeta** för att utveckla arbetsförhållandena
- **delta** i utvecklandet av utbildningen och yrkeskvaliteten, samt hälso- och socialvården
- **främja** medlemmarnas inbördes samhörighet

- Tehyläiset työskentelevät julkisella, yksityisellä ja valtion sektorilla.
- Tehy yhdistää terveystyö-, sosiaali- ja kasvatustyöalan tutkinnon suorittaneet ja alalle opiskelevat yhteiseen ammatti- ja etujärjestöön. Tehyyn kuuluu kahdeksan ammatillista yhteistyöjäsenjärjestöä sekä jaostoja, jotka edistävät jäsentensä ammatillista toimintaa.
- Tehyn toiminnan perustana on noin 200 ammattiosastoa, jotka hoitavat mm. paikallista edunvalvontaa. Ammattiosastot yhdistävät saman työnantajan palveluksessa olevat ja saman alueen tehyläiset. Kaikki tehyläiset kuuluvat ammattiosastoihin tai Tehyn opiskelijajärjestöön.
- Tehyn jäsenmäärä on 160 000. Tehyyn kuuluu mm. apuvälineteknikoita, bioanalytikoita, ensihoitajia, fysioterapeutteja, hammashoitajia, jalkaterapeutteja, kuntoutuksen ohjaajia, kättilöitä, laboratoriohoitajia, lastenhoitajia, lähihoitajia, perushoitajia, lääkintävahtimestari-sairaankuljettajia, mielenterveyshoitajia, röntgenhoitajia, sairaanhoitajia, sosionomeja, suuhygienistejä, terveydenhoitajia ja toimintaterapeutteja.
- Tehy on Toimihenkilökeskusjärjestö STTK:n jäsen. Järjestäytymisaste hoitoalalla on korkea ja noin 90 % työssä olevista kuuluu ammattiliittoon. Yli 70 % jäsenistä työskentelee kuntien, kuntainliittojen tai kuntayhtymien palveluksessa.

- Tehyterapeutit työskentelevät julkisella, yksityisellä ja valtion sektorilla.
- Tehy sammanför personerna som avlagt examen samt studerande inom social- och hälsovårdsbranschen i en gemensam fack- och intresseorganisation. Till Tehy hör åtta yrkesinriktade samarbetsorganisationer och ett antal sektioner som främjar sina medlemmars yrkesmässiga verksamhet.
- Grunden för Tehys verksamhet är cirka 200 fackavdelningar som bl.a. sköter den lokala intressebevakningen. Fackavdelningarna sammanför tehytererna inom samma område, och som är anställda av samma arbetsgivare. Samtliga tehyter hör till fackavdelningarna eller till Tehys studerandeförening.
- Tehys medlemsantal är över 160 000. Till Tehy hör bl.a. bioanalytiker, akuttvårdare, fysioterapeuter, tandskötare, barnmorskor, laboratorioskötare, barnskötare, närvårdare, primärskötare, medikalvaktmästare/ ambulansförare, mentalvårdare, röntgenskötare, sjukskötare, munhygienister, hälsovårdare och ergoterapeuter.
- Tehy är medlem i Tjänstemannacentralorganisationen STTK. Organiseringsgraden inom vårdbranschen är hög och cirka 90 % av dem som arbetar hör till ett fackförbund. Över 70 % av medlemmarna är anställda av kommuner eller samkommuner.



Kunta-alan palkat 2019

Tehyläisten palkat ja kuntasektorin ansiokehitys on koottu jälleen yksiin kansiin, jo 24. kerran. Julkaisussa analysoidaan mm. yleisimpien ammattinimikkeiden tehtäväkohtaisen palkan tasoa. Tämän julkaisun ammattinimikkeet ovat samoja kuin viime vuoden julkaisussa. Tiedot perustuvat Tilastokeskuksen ylläpitämään kunnalliseen henkilökisteriin. Palkkatiedot vastaavat lokakuun 2018 tilannetta, paitsi ammattikohtaisissa taulukoissa, jotka kertovat lokakuun 2019 palkkatasosta. Julkaisu on suunnattu tehyläisten luottamusmiesten käyttöön esimerkiksi paikallisessa neuvottelutoiminnassa.

Kommunsektorns löner 2019

Löneutredningen för kommunsektorn publiceras nu för 24. gången. I rapporten analyseras den uppgiftsrelaterade lönen för de vanligaste yrkesbeteckningarna, vilka är desamma som i rapporten från föregående år. Uppgifterna beskriver läget i oktober 2018, förutom i de yrkesvisa tabellerna som berättar om lönerna i oktober 2019. Syftet är framför allt att hjälpa Tehys förtroendemän i förhandlingarna på lokal nivå.



Tehy

Tehy ry

Asemamiehenkatu 4
00520 HELSINKI
Puh/tel +358 9 5422 7000
Fax (09) 6150 0278

Postiosoite:

PL 10, 00060 Tehy

www.tehy.fi

Tehyn julkaisusarja:

A: Tutkimusraportteja
B: Selvityksiä
C: Muistioita
D: Tilastoja
E: Videot
F: Muut julkaisut

Tehyn julkaisut löytyvät myös verkosta.