

Kunta-alan palkat Kommunsektorns löner 2012



Kunta-alan palkat

Kommunsektorns löner

Kenneth Snellman

Julkaisusarja D:
Tilastoja ja kartoituksia 1/2012

Kenneth Snellman
Kunta-alan palkat
Kommunsektorns löner



Tehyn julkaisusarja D: 1/2012

Tehy ry

ISBN 978-951-9172-96-5 (nid.)

978-951-9172-97-2 (PDF)

Painopaikka: Multiprint Oy, Vantaa 2012

Sisällysluettelo / Innehållsförteckning

Tausta ja tarkoitus	5
Tilastoaineiston ja menetelmien kuvaus	5
Palkkakäsitteet ja raportin sisältö	5
Bakgrund och syfte	7
Beskrivning av datamaterialet och hur det behandlats	7
Lönebegrepp och rapportens innehåll	7
Apulaisosastonhoitaja/Biträdande avdelningsskötare	9
Fysioterapeutti/Fysioterapeut	10
Hammashoitaja/Tandskötare	11
Kättilö/Barnmorska	12
Laboratoriohoitaja/Laboratorieskötare	13
Lastenhoitaja/Barnskötare	14
Lähihoitaja/Närvårdare	15
Lääkintävahtimestari/Medikalvaktmästare	16
Mielenterveyskuntoutaja/Mentalvårdare	17
Osastonhoitaja hoitolaitoksessa/Avdelningsskötare i vårdinrättningar	18
Osastonhoitaja sairaalassa/Avdelningsskötare på sjukhus	19
Perushoitaja/Primärskötare	20
Röntgenhoitaja/Röntgenskötare	21
Sairaanhoitaja/Sjukskötare	22
Suuhygienisti ja hammashuoltaja/Munhygienist och tandhygienist	23
Terveystyöntekijä/Hälsövårdare	24
Ylihoitaja ja vastaava/Överskötare och motsvarande	25
Tehyläiset ja koko kuntasektorin kuukausipalkkaiset 1996–2011/ Tehyterna och hela kommunsektorns månadsavlönade 1996–2011	26
Kokoajaisten ja päätoimisten tehyläisten keskimääräinen tehtäväkohtainen palkka, säännöllinen ansio ja kokonaisansio koulutusasteen ja muutaman ammattinimikkeen mukaan lokakuussa 2011./ Lönen för de heltidsanställda tehyterna med full lön. Uppgiftsrelaterad lön, lön för ordinarie arbetstid och totallön enligt utbildningsnivå och en del yrkesbeteckningar i oktober 2011.	27
Tehyläisten säännöllisen työajan ansio ja kokonaisansio keskimäärin lokakuussa 2011 tutkinnon mukaan sekä sen mukaan kuinka kauan on valmistumisesta. / Tehyternas genomsnittliga lön för ordinarie arbetstid och totallön i oktober 2011 listade enligt examen och tid sedan examen.	28
Kuntasektorin kokoajaisen täysipalkkaisen henkilöstön kokonaisansioiden prosenttimuutos tietyissä tehtävissä 1993–2011. / Procentuell förändring i totallönen inom kommunsektorn för heltidsanställda med full lön i vissa yrken 1993–2011.	29
Eräiden ammattinimikkeiden lukumäärät ja niiden prosenttimuutokset kuntasektorilla 1997–2011. / Antalet heltidsanställda med full lön enligt yrkesbeteckning samt deras procentuella förändring 1997–2010.	30
Tehyläisten ansiot hinnoittelutunnuksittain lokakuussa 2011. Kokoajaiset ja täysipalkkaiset. Tehyternas lön i olika prissättningsklasser i oktober 2011. Heltidsanställda med full lön.	31

Keskiarvot ja prosenttimuutokset edellisvuodesta. / Medeltal och procentuella förändringar från föregående år.	31
Tehtäväkohtaisen palkan jakauma HITU-ryhmässä 03HOI010 lokakuussa 2011 / Fördelningen av den uppgiftsrelaterade lönen i HITU-klassen 03HOI010 i oktober 2011	32
Tehtäväkohtaisen palkan jakauma HITU-ryhmässä 03HOI020 lokakuussa 2011 / Fördelningen av den uppgiftsrelaterade lönen i HITU-klassen 03HOI020 i oktober 2011	32
Tehtäväkohtaisen palkan jakauma HITU-ryhmässä 03HOI030 lokakuussa 2011 / Fördelningen av den uppgiftsrelaterade lönen i HITU-klassen 03HOI030 i oktober 2011	33
Tehtäväkohtaisen palkan jakauma HITU-ryhmässä 03HOI040 lokakuussa 2011 / Fördelningen av den uppgiftsrelaterade lönen i HITU-klassen 03HOI040 i oktober 2011	33
Tehtäväkohtaisen palkan jakauma HITU-ryhmässä 04SOS030 lokakuussa 2011 / Fördelningen av den uppgiftsrelaterade lönen i HITU-klassen 04SOS030 i oktober 2011	34
Tehtäväkohtaisen palkan jakauma HITU-ryhmässä 04SOS050 lokakuussa 2011 / Fördelningen av den uppgiftsrelaterade lönen i HITU-klassen 04SOS050 i oktober 2011	34
Tehtäväkohtaisen palkan jakauma HITU-ryhmässä 04SOS06A lokakuussa 2011 / Fördelningen av den uppgiftsrelaterade lönen i HITU-klassen 04SOS06A i oktober 2011	35
Tehtäväkohtaisen palkan jakauma HITU-ryhmässä 05PKO030 lokakuussa 2011 / Fördelningen av den uppgiftsrelaterade lönen i HITU-klassen 05PKO030 i oktober 2011	35
Eri palkkaerien osuus tehyläisten kokonaisansioista hinnottelutunnuksittain lokakuussa 2011 / Sammansättningen av tehyiternas totallön i olika prissättningsklasser i oktober 2011	36
Kokoaikaisten ja täysipalkkaisten tehyläisten kokonaisansiot ikäryhmittäin ja sukupuolen mukaan lokakuussa 2011 / Totallönen för heltidsanställda tehyiter med full lön enligt åldersgrupp och kön i oktober 2011	37
Ansiotasoindeksi (2000=100) / Förtjänstnivåindex	38
Ansiotasoindeksi (1995=100) / Förtjänstnivåindex	38

Tausta ja tarkoitus

Tehyn palkkaselvitys julkaistaan nyt seitsemännentoista kerran. Raportissa kerrotaan kunta-alalla työskentelevien tehyläisten palkoista ja ansioiden kehityksestä. Tarkoitus on ennen kaikkea auttaa tehyläisiä luottamusmiehiä omassa paikallisessa neuvottelutoiminnassaan.

Tilastoaineiston ja menetelmien kuvaus

Suurin osa tästä julkaisusta perustuu Tilastokeskuksen ylläpitämään kunnalliseen henkilörekisteriin vuodelta 2011 (pari kuviota ansiokehityksestä perustuu Tilastokeskuksen julkaisuihin ”Suomen tilastollinen vuosikirja 2006” ja ”Tilastokatsaus 2012:II”). Tilastokeskus kerää vuosittain kuntien ja kuntayhtymien henkilöstön palkkatiedot tietyltä kuukaudelta. Niistä laaditaan palkkatilastoja, jotka julkaistaan Tilastokeskuksen julkaisusarjassa ”Kuntasektorin palkat”.

Tehyn ja Tilastokeskuksen sopimuksen mukaan Tilastokeskus suodattaa keräämästään aineistosta tehyläisten tiedot henkilötunnusten avulla. Tehy ei kuitenkaan saa käyttöönsä jäsenten paikkakunta- tai muita tietoja, joiden avulla olisi helppo tunnistaa henkilöitä (henkilötunnus ei ole mukana aineistossa). Palkkatiedot vastaavat lokakuun 2011 tilannetta. Ammattikohtaisissa taulukoissa on lisätty työehtosopimuksen mukaiset korotukset palkkoihin lokakuuhun 2012 asti. Vuoden 2012 palkkojen laskemiseksi on palkkoihin lisätty 1,7 prosentin yleiskorotus (1.1.2012) ja 2,0 prosentin korotus (1.1.2012), mikä johtuu siitä, että työkokemuslisistä on siirretty 2,0 prosenttiyksikköä tehtäväkohtaisiin palkkoihin.

Raportissa tarkastellaan tehtäväkohtaisten palkkojen lisäksi myös tehyläisten ja koko kuntasektorin ansio- ja lukumäärän kehitystä taulukoiden ja kuvioiden avulla.

Palkkakäsitteet ja raportin sisältö

Tässä raportissa on analysoitu tehyläisten yleisimpien ammattinimikkeiden tehtäväkohtaisen palkan tasoa kunta-alalla. Tehtäväkohtaisella palkalla tarkoitetaan viranhaltijan/työntekijän palkkaa, jonka perusteena on ensisijaisesti viranhaltijan/työntekijän tehtävien vaativuus. Sarakkeissa esitetään taustamuuttujittain prosentein ja euroin, kuinka paljon palkkaus eroaa ko. nimikkeen kaikkien tehyläisten tehtäväkohtaisen palkan keskiarvosta. Tehtäväkohtaisen palkan yhteydessä esitetään myös palkkojen keskihajonta. Tarkoitus on kuvata palkkojen vaihtelua toisiinsa nähden. Mitä pienempi keskihajonta on, sitä tiiviimmin palkat ovat keskittyneet keskiarvon ympärille.

Tehtäväkohtaisista palkoista esitetään myös 10., 50. ja 90. persentiilit. 50. persentiiliä kutsutaan myös mediaaniksi. Se ilmoittaa palkan, jota pienempää saa puolet kyseisen nimikkeen tehyläisistä ja suurempaa toinen puoli. Jos palkkajakauma on symmetrinen, keskiarvo ja mediaani ovat samoja. Jos keskiarvopalkka on korkeampi kuin mediaanipalkka, jakauma on tiiviimpi ala- kuin yläpäässä. Mikäli mediaani on keskiarvoa suurempi, jakaumalla on enemmän ”häntää” ala- kuin yläpäässä. Muut persentiilit kertovat ”häntien” sijainnista. Kyseisen nimikkeen tehyläisistä 10 prosenttia ansaitsee vähemmän kuin 10. persentiili ja 10 prosenttia enemmän kuin 90. persentiili.

Taulukoissa tarkastellaan kokoaikaisen ja täysipalkkaisen jäsenistön lukumäärää ja ansiotietoja seuraavien taustamuuttujien suhteen:

- Palvelusuhteen laji (vakainainen, määräaikainen)
- Kuntamuoto (kaupunki, muu kunta, kuntayhtymä)
- Kuntayhtymän tyyppi (kansanterveystyön ky:t, sairaanhoitopiirit, joissa on yliopistollinen sairaala, muut sairaanhoitopiirit)
- Maakunta, jossa toimintayksikkö sijaitsee

Lain määräykset ovat rajoittaneet aineiston käyttöä siten, että esimerkiksi kunta- tai kuntayhtymäkohtaisia tietoja ei ole mahdollista esittää. Myöskään alle 10 henkilön (aikaisempina vuosina 6 henkilön) palkkatietoja ei tietosuojasyistä esitetä. Lisäksi Itä-Uusimaa on poistettu taulukoista, koska maakunta lakkautettiin ja kunnat liitettiin Uudenmaan maakuntaan.

Helsingissä 4.9.2012

Kenneth Snellman

Bakgrund och syfte

Löneutredningen publiceras nu för sjuttonde gången. Rapportens syfte är att sprida information om lönerna och löneutvecklingen för de tehyiter som arbetar inom den kommunala sektorn. Syftet är framför allt att hjälpa Tehys förtroendemän i förhandlingarna på lokal nivå.

Beskrivning av datamaterialet och hur det behandlats

Den största delen av den här publikationen baserar sig på Statistikcentralens kommunala personregister för år 2011 (ett par grafer som avbildar förtjänstutvecklingen baserar sig på Statistikcentralens publikationer ”Statistisk årsbok för Finland 2006” och ”Statistisk översikt 2012:II”). Statistikcentralen samlar årligen från kommuner och samkommuner in löneuppgifter för oktober månad. På basis av de insamlade uppgifterna ger Statistikcentralen ut publikationer i serien ”Löner inom kommunsektorn”.

Enligt avtalet mellan Tehy och Statistikcentralen plockar Statistikcentralen på basis av personnummer ut uppgifterna om Tehys medlemmar. Tehy får dock inte tillgång till uppgifter om i vilken kommun arbetsplatsen finns eller andra uppgifter så att medlemmarna kan identifieras (personnumret är inte med i datamaterialet). Uppgifterna i den här publikationen beskriver läget i oktober 2011, förutom i de yrkesvisa tabellerna, där de presenterar hurudan situationen är då man ännu lägger till de förhöjningar som enligt kollektivavtalet görs till och med oktober 2012. För de yrkesvisa tabellerna lades således till alla löner en 1,7 procent allmän förhöjning (1.1.2012) och en höjning på 2,0 procent (1.1.2012), som uppkom genom en överföring av 2,0 procentenheter från erfarenhetstilläggen till den uppgiftsrelaterade lönen.

I rapporten granskas utöver de uppgiftsrelaterade lönerna också förtjänstutvecklingen i övrigt för tehyiterna och för kommunsektorn i stort med hjälp av olika tabeller och grafer.

Lönebegrepp och rapportens innehåll

I den här rapporten har den uppgiftsrelaterade lönen analyserats för de vanligaste yrkesbeteckningarna inom den kommunala sektorn. Den uppgiftsrelaterade lönen avser den del av tjänsteinnehavarens/den anställdas lön som i första hand bestäms av hur krävande arbetsuppgifterna är. I tabellernas kolumner redovisas kategorivisa procent- och euroavvikelser från den uppgiftsrelaterade lönen i medeltal för tehyiterna med yrkesbeteckningen i fråga. Där listas också den uppgiftsrelaterade löns standardavvikelse för att ge en bild av lönespridningen inom olika kategorier och landskap. Ju mindre standardavvikelsen är, desto mer koncentrerade är lönerna kring medeltalet.

För den uppgiftsrelaterade lönen redovisas också 10., 50. och 90. percentilen. Ett annat namn för 50. percentilen är median och den ger lönen för den mittersta tehyiten, när tehyiterna rangordnas enligt löns storlek. Om den statistiska fördelningen av lönerna är symmetrisk, är medeltalet och medianen identiska. Om medeltalslönen ligger högre än medianlönen, är fördelningen tätare i nedre ändan än i övre. Om medeltalet understiger medianen så har fördelningen av lönerna en större ”svans” i sin nedre del. De andra percentilerna berättar om ”svansarnas” läge. Av tehyiterna med yrkesbeteckning i fråga tjänar tio procent mindre än 10. percentilen och tio procent mera än 90. percentilen.

I tabellerna redovisas antalet och löneuppgifterna för de heltidsanställda medlemmar som lyfter full lön kategoriserade på basis av följande variabler:

- Anställningsförhållandets typ (fast anställd eller visstidsanställd)
- Typ av kommun (stad, annan kommun, samkommun)
- Typ av samkommun (samkommun för primärvården, sjukvårdsdistrikt i vilka universitetssjukhus är belägna, andra sjukvårdsdistrikt)
- Landskap där verksamhetsenheten är belägen

Lagen har begränsat användningen av statistiken så att till exempel data för någon viss kommun eller samkommun inte är möjliga att presentera. För att skydda personinformation redovisas inte heller löneinformation för grupper mindre än tio personer (tidigare år sex personer). Dessutom har Östra Nyland strukits ur tabellerna, eftersom landskapet avskaffades och kommunerna anslöts till landskapet Nyland.

Helsingfors, 4.9.2012

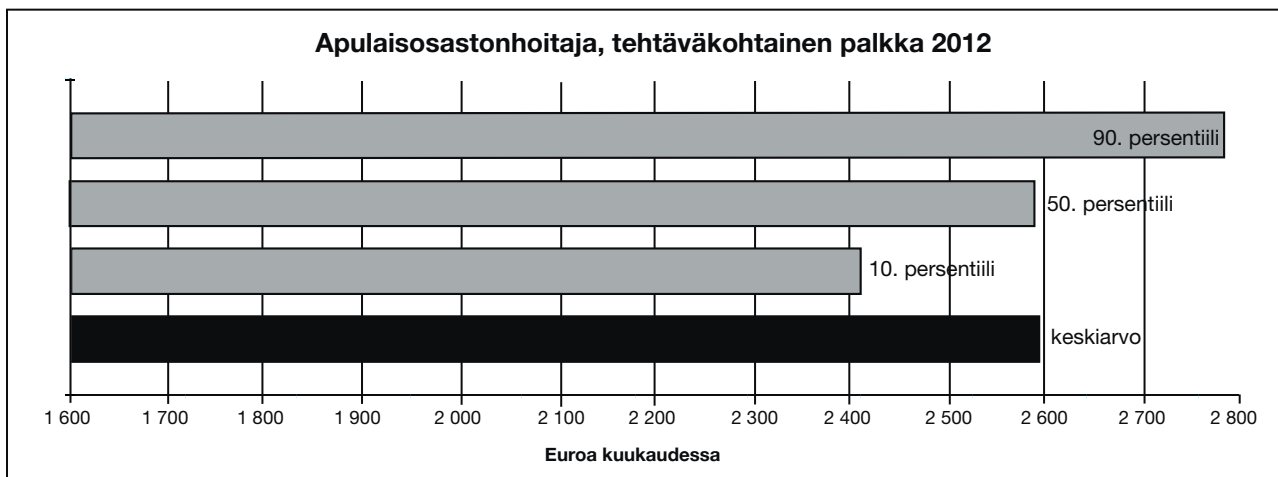
Kenneth Snellman

Apulaisosastonhoitaja / Biträdande avdelningsskötare

Kevan ammattikoodit 3328 ja 3330 / Kevas yrkeskoder 3328 och 3330

Tehtäväkohtainen palkka 2012/ Euroa/kk / Uppgiftsrelaterad lön 2012/ Euro/mån.

	Keski-arvo	Erotus kaikkien keskiarvosta		Keski-hajonta	Persenttiit		
		%	€		10	50	90
Yhteensä	2596			145	2407	2588	2773
Vakituisen	2602	0,2	6	145	2409	2592	2773
Määräaikainen	2500	-3,7	-96	105	2388	2487	2646
Kaupunki	2493	-4,0	-103	95	2388	2483	2615
Muu kunta	2571	-1,0	-25	149	2401	2522	2800
Kuntayhtymä	2622	1,0	26	144	2409	2639	2773
Kansanterveystyön kuntayhtymä	2518	-3,0	-78	120	2368	2494	2711
Sh-piirit, joissa yo-sairaala	2697	3,9	101	69	2632	2672	2773
Muut sairaanhoitopiirit	2512	-3,2	-84	112	2374	2508	2616
Uusimaa	2681	3,3	85	122	2523	2645	2838
Varsinais-Suomi	2603	0,3	7	67	2507	2588	2678
Satakunta	2486	-4,2	-110	101	2388	2476	2664
Kanta-Häme	2514	-3,2	-82	66	2435	2527	2593
Pirkanmaa	2630	1,3	34	220	2412	2627	2859
Päijät-Häme	2601	0,2	5	137	2465	2653	2748
Kymenlaakso	2507	-3,4	-89	76	2394	2553	2553
Etelä-Karjala	2419	-6,8	-177	56	2398	2401	2489
Etelä-Savo	2473	-4,7	-123	67	2409	2475	2595
Pohjois-Savo	2607	0,4	10	133	2393	2671	2763
Pohjois-Karjala	2530	-2,5	-66	113	2313	2574	2641
Keski-Suomi	2603	0,3	7	145	2440	2615	2731
Etelä-Pohjanmaa	2529	-2,6	-67	91	2447	2548	2596
Pohjanmaa	2531	-2,5	-65	109	2363	2575	2575
Keski-Pohjanmaa	2517	-3,0	-79	116	2412	2481	2651
Pohjois-Pohjanmaa	2695	3,8	99	96	2538	2730	2773
Kainuu	2403	-7,4	-193	104	2316	2374	2554
Lappi	2479	-4,5	-117	80	2386	2479	2614

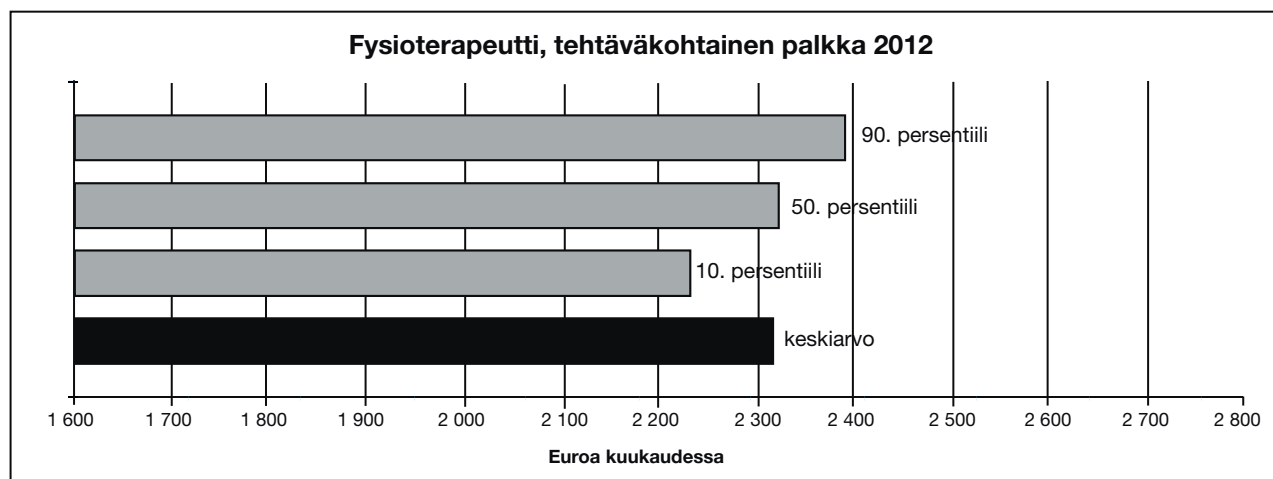


Fysioterapeutti / Fysioterapeut

Kevan ammattikoodi 10895 / Keväs yrkeskod 10895

Tehtäväkohtainen palkka 2012/ Euroa/kk / Uppgiftsrelaterad lön 2012/ Euro/mån.

	Keski- arvo	Erotus kaikkien keskiarvosta		Keski- hajonta	Persenttiilit		
		%	€		10	50	90
Yhteensä	2317			74	2228	2317	2392
Vakituisen	2322	0,2	5	77	2236	2323	2399
Määräaikainen	2293	-1,0	-24	57	2204	2292	2363
Kaupunki	2309	-0,3	-8	66	2220	2320	2382
Muu kunta	2311	-0,3	-6	81	2219	2290	2459
Kuntayhtymä	2325	0,3	8	79	2243	2316	2405
Kansanterveystyön kuntayhtymä	2295	-0,9	-22	87	2238	2273	2361
Sh-piirit, joissa yo-sairaala	2380	2,7	63	85	2266	2364	2510
Muut sairaanhoitopiirit	2293	-1,0	-24	63	2228	2291	2362
Uusimaa	2361	1,9	44	40	2331	2359	2382
Varsinais-Suomi	2290	-1,2	-27	71	2204	2299	2387
Satakunta	2298	-0,8	-19	49	2259	2281	2353
Kanta-Häme	2310	-0,3	-7	53	2243	2327	2368
Pirkanmaa	2303	-0,6	-14	106	2220	2269	2432
Päijät-Häme	2296	-0,9	-21	35	2263	2290	2326
Kymenlaakso	2308	-0,4	-9	49	2236	2323	2340
Etelä-Karjala	2298	-0,8	-19	61	2266	2266	2401
Etelä-Savo	2269	-2,1	-48	68	2204	2258	2336
Pohjois-Savo	2342	1,1	25	71	2248	2362	2464
Pohjois-Karjala	2318	0,0	1	81	2239	2292	2398
Keski-Suomi	2306	-0,5	-11	65	2251	2289	2392
Etelä-Pohjanmaa	2296	-0,9	-21	58	2225	2294	2359
Pohjanmaa	2268	-2,1	-49	28	2256	2257	2322
Keski-Pohjanmaa	2312	-0,2	-5	70	2204	2319	2363
Pohjois-Pohjanmaa	2343	1,1	26	89	2255	2323	2433
Kainuu	2244	-3,2	-73	31	2228	2228	2279
Lappi	2298	-0,8	-19	95	2219	2257	2445

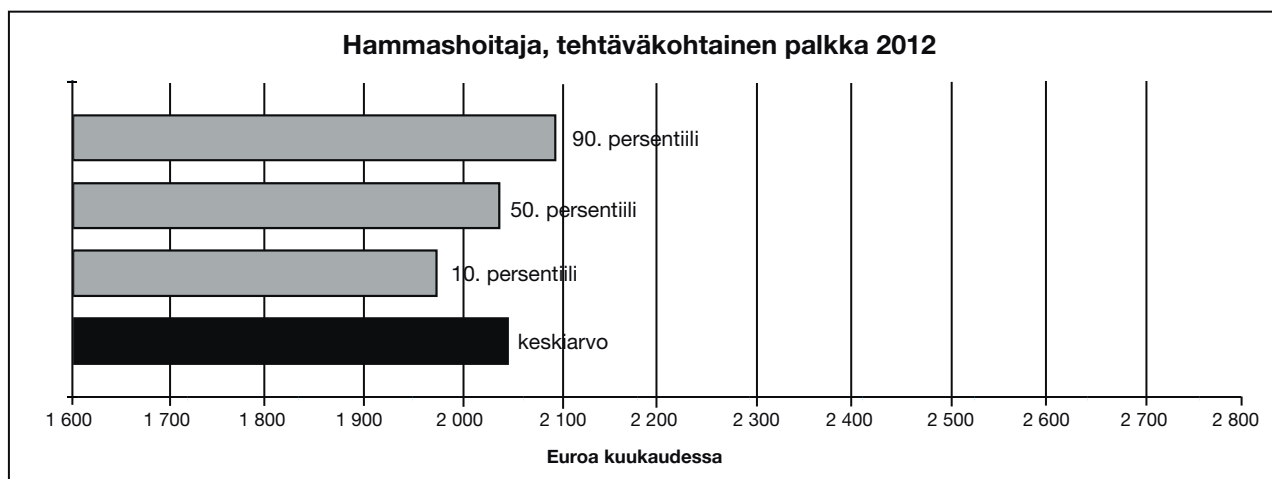


Hammashoitaja / Tandskötare

Kevan ammattikoodi 11480 / Kevas yrkeskod 11480

Tehtäväkohtainen palkka 2012/ Euroa/kk / Uppgiftsrelaterad lön 2012/ Euro/mån.

	Keski-arvo	Erotus kaikkien keskiarvosta		Keski-hajonta	Persenttiit		
		%	€		10	50	90
Yhteensä	2032			56	1975	2026	2095
Vakituisen	2034	0,1	2	56	1980	2026	2096
Määräaikainen	2011	-1,0	-21	60	1921	2008	2068
Kaupunki	2027	-0,2	-5	52	1980	2022	2080
Muu kunta	2045	0,6	13	57	1986	2038	2136
Kuntayhtymä	2037	0,2	5	64	1972	2026	2110
Kansanterveystyön kuntayhtymä	2035	0,1	3	51	1973	2030	2112
Sh-piirit, joissa yo-sairaala	2150	5,8	118	117	2030	2097	2389
Muut sairaanhoitopiirit	2028	-0,2	-4	68	1983	2012	2096
Uusimaa	2039	0,3	7	41	2008	2032	2080
Varsinais-Suomi	2036	0,2	4	71	1936	2030	2112
Satakunta	2026	-0,3	-6	52	1974	2012	2095
Kanta-Häme	2043	0,5	11	64	1973	2012	2147
Pirkanmaa	2029	-0,1	-3	64	1950	2037	2094
Päijät-Häme	2047	0,7	15	45	2018	2046	2059
Kymenlaakso	2036	0,2	4	82	1980	1996	2204
Etelä-Karjala	1994	-1,9	-38	34	1970	1970	2038
Etelä-Savo	1990	-2,1	-42	31	1968	1983	2005
Pohjois-Savo	2035	0,1	3	83	1965	2003	2161
Pohjois-Karjala	2007	-1,2	-25	39	1977	2006	2028
Keski-Suomi	2034	0,1	2	43	1975	2033	2089
Etelä-Pohjanmaa	2035	0,1	3	22	2021	2030	2063
Pohjanmaa	2039	0,3	7	79	1992	2021	2136
Keski-Pohjanmaa	2068	1,8	36	44	2006	2088	2088
Pohjois-Pohjanmaa	2027	-0,2	-5	47	1982	2026	2059
Kainuu	2035	0,1	2	84	2012	2012	2065
Lappi	2029	-0,1	-3	43	1981	2032	2068

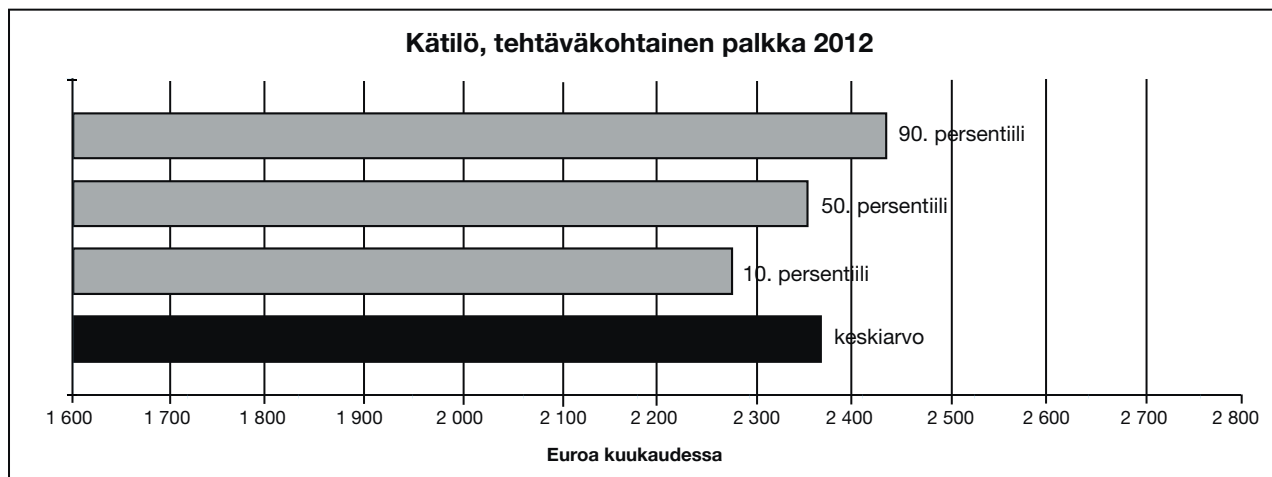


Kätilö / Barnmorska

Tilastokeskuksen ammattikoodi 3222 / Statistikcentralens yrkeskod 3222

Tehtäväkohtainen palkka 2012/ Euroa/kk / Uppgiftsrelaterad lön 2012/ Euro/mån.

	Keski-arvo	Erotus kaikkien keskiarvosta		Keski-hajonta	Persenttiit		
		%	€		10	50	90
Yhteensä	2367			77	2282	2359	2434
Vakituinen	2377	0,4	10	80	2299	2359	2465
Määräaikainen	2336	-1,3	-31	57	2263	2334	2408
Kaupunki	2320	-2,4	-57	92	2214	2304	2457
Muu kunta							
Kuntayhtymä	2368	0,0	1	76	2282	2359	2434
Kansanterveystyön kuntayhtymä	2266	-4,3	-101	24	2228	2277	2297
Sh-piirit, joissa yo-sairaala	2373	0,3	6	83	2323	2334	2433
Muut sairaanhoitopiirit	2339	-1,2	-28	74	2267	2325	2434
Uusimaa	2403	1,5	36	63	2359	2408	2408
Varsinais-Suomi	2329	-1,6	-38	35	2299	2333	2358
Satakunta	2331	-1,5	-36	31	2276	2343	2343
Kanta-Häme	2323	-1,9	-44	60	2237	2324	2410
Pirkanmaa	2413	1,9	46	97	2257	2397	2535
Päijät-Häme	2335	-1,4	-32	32	2310	2331	2342
Kymenlaakso	2335	-1,4	-32	33	2324	2324	2407
Etelä-Karjala	2325	-1,8	-42	61	2204	2333	2401
Etelä-Savo	2274	-3,9	-93	55	2235	2255	2363
Pohjois-Savo	2367	0,0	0	62	2315	2334	2415
Pohjois-Karjala	2302	-2,7	-65	28	2261	2292	2328
Keski-Suomi	2380	0,5	13	79	2298	2362	2530
Etelä-Pohjanmaa	2337	-1,3	-30	54	2270	2359	2431
Pohjanmaa	2313	-2,3	-54	32	2291	2304	2357
Keski-Pohjanmaa	2320	-2,0	-47	36	2303	2308	2387
Pohjois-Pohjanmaa	2372	0,2	5	98	2279	2323	2433
Kainuu	2408	1,7	41	96	2294	2434	2434
Lappi	2314	-2,2	-53	53	2280	2299	2403

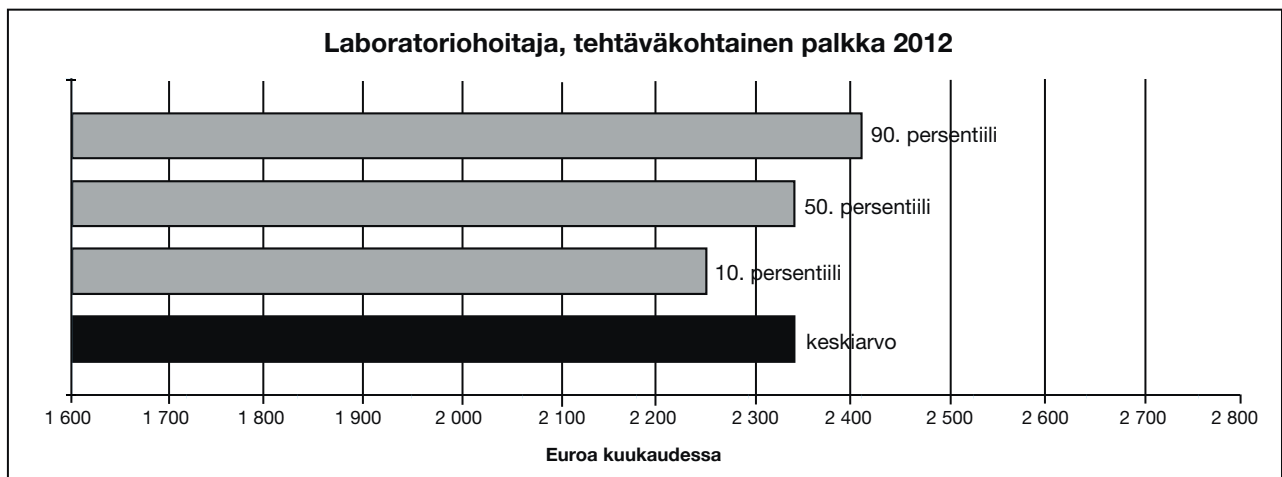


Laboratoriohoitaja / Laboratorieskötare

Kevan ammattikoodi 24730 / Kevas yrkeskod 24730

Tehtäväkohtainen palkka 2012/ Euroa/kk / Uppgiftsrelaterad lön 2012/ Euro/mån.

	Keski-arvo	Erotus kaikkien keskiarvosta		Keski-hajonta	Persenttiit		
		%	€		10	50	90
Yhteensä	2336			67	2256	2327	2408
Vakitainen	2339	0,1	3	65	2262	2331	2408
Määräaikainen	2315	-0,9	-21	76	2240	2313	2362
Kaupunki	2290	-2,0	-46	73	2222	2269	2380
Muu kunta	2295	-1,8	-41	102	2217	2281	2429
Kuntayhtymä	2340	0,2	4	64	2263	2328	2408
Kansanterveystyön kuntayhtymä	2284	-2,2	-52	95	2226	2266	2348
Sh-piirit, joissa yo-sairaala	2383	2,0	47	83	2323	2334	2474
Muut sairaanhoitopiirit	2304	-1,4	-32	60	2240	2294	2362
Uusimaa	2374	1,6	38	47	2320	2359	2408
Varsinais-Suomi	2314	-0,9	-22	59	2243	2299	2358
Satakunta	2310	-1,1	-26	61	2220	2320	2405
Kanta-Häme	2304	-1,4	-32	57	2235	2293	2383
Pirkanmaa							
Päijät-Häme	2318	-0,8	-18	61	2262	2331	2345
Kymenlaakso	2312	-1,0	-24	48	2242	2324	2375
Etelä-Karjala	2365	1,2	29	42	2333	2333	2401
Etelä-Savo	2321	-0,6	-15	30	2306	2327	2327
Pohjois-Savo	2347	0,5	11	57	2327	2328	2379
Pohjois-Karjala	2321	-0,6	-15	38	2261	2327	2327
Keski-Suomi	2348	0,5	12	63	2246	2362	2362
Etelä-Pohjanmaa	2315	-0,9	-21	40	2262	2313	2359
Pohjanmaa	2309	-1,2	-27	93	2263	2277	2392
Keski-Pohjanmaa	2264	-3,1	-72	17	2246	2263	2279
Pohjois-Pohjanmaa	2358	0,9	22	83	2266	2323	2433
Kainuu	2266	-3,0	-70	63	2228	2263	2331
Lappi	2273	-2,7	-63	82	2240	2243	2334

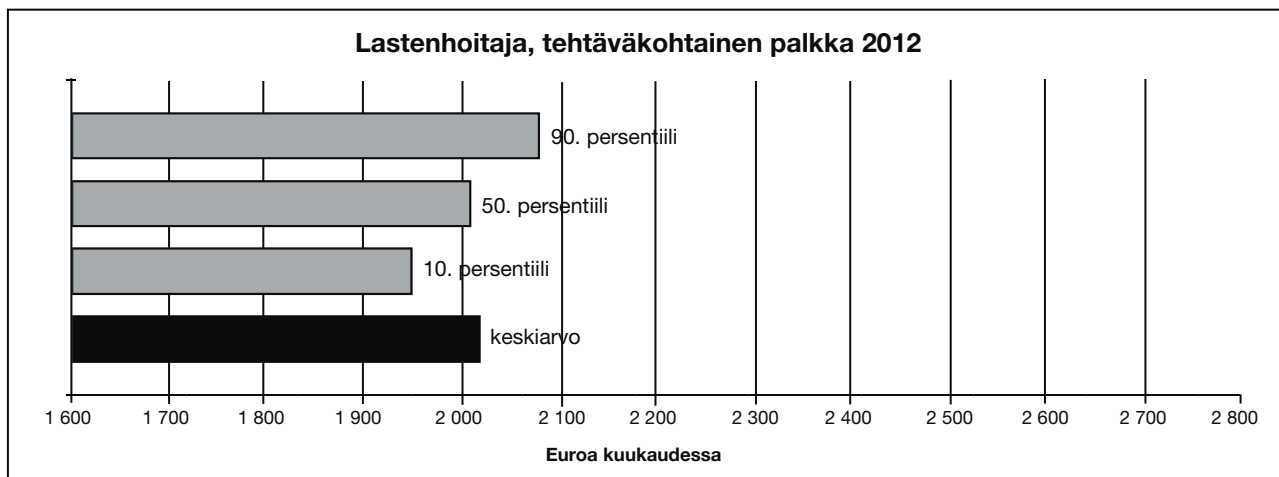


Lastenhoitaja / Barnskötare

Kevan ammattikoodi 26110 / Kevas yrkeskod 26110

Tehtäväkohtainen palkka 2012/ Euroa/kk / Uppgiftsrelaterad lön 2012/ Euro/mån.

	Keski-arvo	Erotus kaikkien keskiarvosta		Keskihajonta	Persenttiit		
		%	€		10	50	90
Yhteensä	2013			53	1945	2005	2069
Vakituisen	2015	0,1	2	52	1951	2005	2072
Määräaikainen	2002	-0,5	-11	56	1921	2005	2064
Kaupunki	2001	-0,6	-12	40	1944	2005	2049
Muu kunta	2023	0,5	10	71	1955	2012	2087
Kuntayhtymä	2078	3,2	65	54	2031	2064	2126
Kansanterveystyön kuntayhtymä	1989	-1,2	-24	9	1985	1985	2000
Sh-piirit, joissa yo-sairaala	2117	5,2	104	59	2057	2097	2186
Muut sairaanhoitopiirit	2074	3,0	61	54	2034	2060	2164
Uusimaa	2024	0,5	11	49	1998	2005	2087
Varsinais-Suomi	1996	-0,8	-17	53	1936	1987	2056
Satakunta	2012	0,0	-1	45	1951	1991	2065
Kanta-Häme	1998	-0,7	-15	28	1987	1988	2037
Pirkanmaa	1967	-2,3	-46	60	1921	1956	2041
Päijät-Häme	2013	0,0	0	66	1934	2051	2069
Kymenlaakso	2004	-0,4	-9	27	1989	2000	2057
Etelä-Karjala	2025	0,6	12	38	2006	2006	2061
Etelä-Savo	1995	-0,9	-18	39	1924	2001	2027
Pohjois-Savo	2014	0,0	1	59	1965	2001	2102
Pohjois-Karjala	2000	-0,6	-13	33	1981	1981	2069
Keski-Suomi	2000	-0,6	-13	48	1945	2004	2060
Etelä-Pohjanmaa	2054	2,0	41	78	1969	2033	2164
Pohjanmaa	2010	-0,1	-3	30	1969	2010	2043
Keski-Pohjanmaa	2009	-0,2	-4	46	1978	1984	2097
Pohjois-Pohjanmaa	2006	-0,3	-7	68	1944	1997	2097
Kainuu	2045	1,6	32	54	1981	2038	2145
Lappi	2036	1,1	23	28	1990	2038	2068

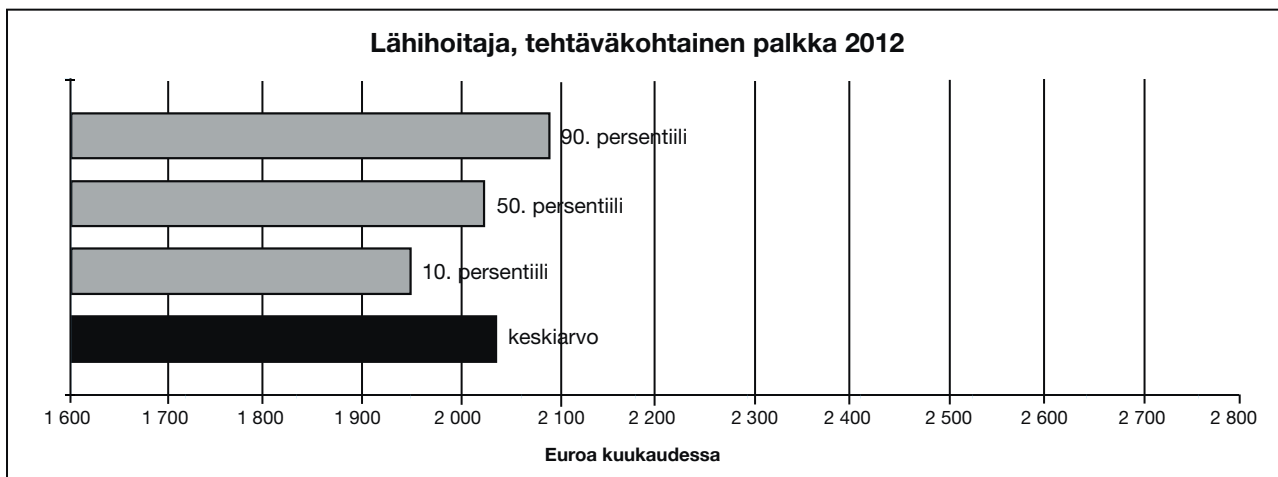


Lähihoitaja / Närvårdare

Kevan ammattikoodi 73493 / Keväs yrkeskod 73493

Tehtäväkohtainen palkka 2012/ Euroa/kk / Uppgiftsrelaterad lön 2012/ Euro/mån.

	Keski- arvo	Erotus kaikkien keskiarvosta		Keski- hajonta	Persenttiit		
		%	€		10	50	90
Yhteensä	2022			55	1960	2020	2082
Vakituisen	2025	0,1	3	56	1960	2022	2082
Määräaikainen	2015	-0,3	-7	52	1953	2015	2081
Kaupunki	2013	-0,4	-9	44	1959	2015	2059
Muu kunta	2026	0,2	4	77	1966	2014	2099
Kuntayhtymä	2040	0,9	18	60	1982	2038	2105
Kansanterveystyön kuntayhtymä	2032	0,5	10	79	1970	2016	2092
Sh-piirit, joissa yo-sairaala	2077	2,7	55	56	1998	2082	2171
Muut sairaanhoitopiirit	2037	0,7	15	37	2004	2038	2072
Uusimaa	2048	1,3	26	43	2007	2053	2098
Varsinais-Suomi	1992	-1,5	-30	60	1936	1979	2084
Satakunta	2021	0,0	-1	64	1982	2022	2044
Kanta-Häme	2018	-0,2	-4	37	1970	2012	2081
Pirkanmaa	2008	-0,7	-14	54	1953	2001	2053
Päijät-Häme	2043	1,0	21	26	2025	2046	2081
Kymenlaakso	2014	-0,4	-8	42	1960	2015	2048
Etelä-Karjala	1996	-1,3	-26	50	1908	1982	2038
Etelä-Savo	2024	0,1	2	127	1974	1991	2084
Pohjois-Savo	2022	0,0	0	49	1977	1996	2096
Pohjois-Karjala	2009	-0,6	-13	47	1969	1998	2033
Keski-Suomi	1980	-2,1	-42	37	1960	1960	2044
Etelä-Pohjanmaa	2009	-0,6	-13	75	1940	1998	2062
Pohjanmaa	2038	0,7	16	70	1991	2019	2196
Keski-Pohjanmaa	2001	-1,0	-21	36	1989	1991	2041
Pohjois-Pohjanmaa	2042	1,0	20	47	1998	2026	2084
Kainuu	2044	1,1	22	29	2012	2038	2072
Lappi	2025	0,1	3	44	1956	2038	2068

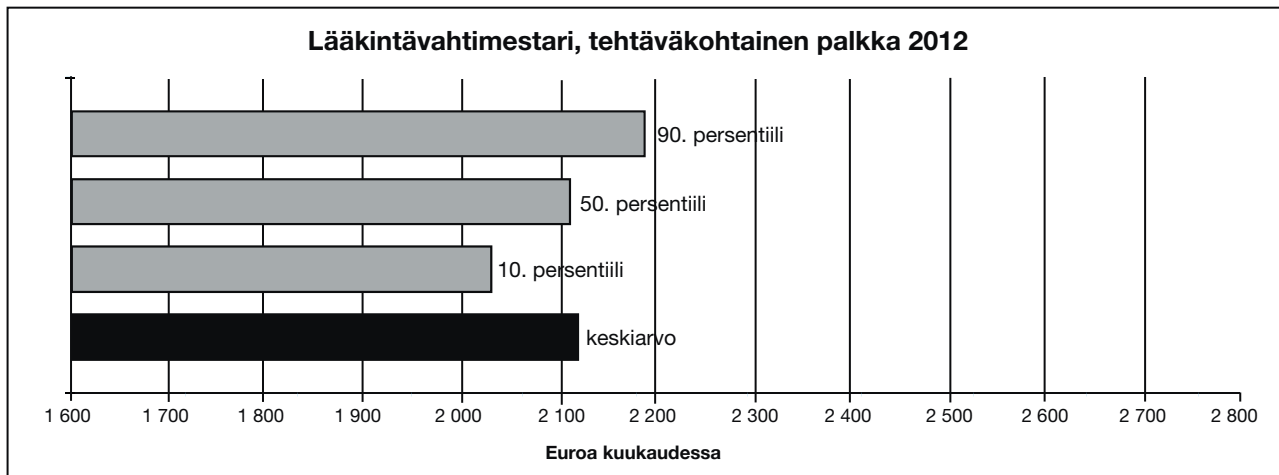


Lääkintävahtimestari / Medikalvaktmästare

Kevan ammattikoodi 29230 / Kevas yrkeskod 29230

Tehtäväkohtainen palkka 2012/ Euroa/kk / Uppgiftsrelaterad lön 2012/ Euro/mån.

	Keski- arvo	Erotus kaikkien keskiarvosta		Keski- hajonta	Persenttiit		
		%	€		10	50	90
Yhteensä	2110			77	2022	2105	2186
Vakituinen	2113	0,1	3	80	2023	2105	2186
Määräaikainen	2085	-1,2	-25	45	2014	2092	2149
Kaupunki	2071	-1,8	-39	89	1956	2067	2131
Muu kunta							
Kuntayhtymä	2113	0,1	3	75	2035	2105	2186
Kansanterveystyön kuntayhtymä							
Sh-piirit, joissa yo-sairaala	2145	1,7	35	65	2057	2171	2187
Muut sairaanhoitopiirit	2092	-0,9	-18	103	2028	2069	2164
Uusimaa	2112	0,1	2	43	2062	2126	2158
Varsinais-Suomi	2084	-1,2	-26	60	2006	2105	2187
Satakunta	2089	-1,0	-21	44	2036	2095	2126
Kanta-Häme	2059	-2,4	-51	57	2002	2052	2175
Pirkanmaa	2145	1,7	35	68	2030	2134	2185
Päijät-Häme							
Kymenlaakso							
Etelä-Karjala							
Etelä-Savo							
Pohjois-Savo	2129	0,9	19	82	2026	2101	2247
Pohjois-Karjala	2069	-1,9	-41	51	2023	2056	2181
Keski-Suomi							
Etelä-Pohjanmaa	2213	4,9	103	196	2094	2164	2706
Pohjanmaa							
Keski-Pohjanmaa							
Pohjois-Pohjanmaa	2144	1,6	34	68	2049	2178	2186
Kainuu							
Lappi	2069	-1,9	-41	36	2018	2049	2113

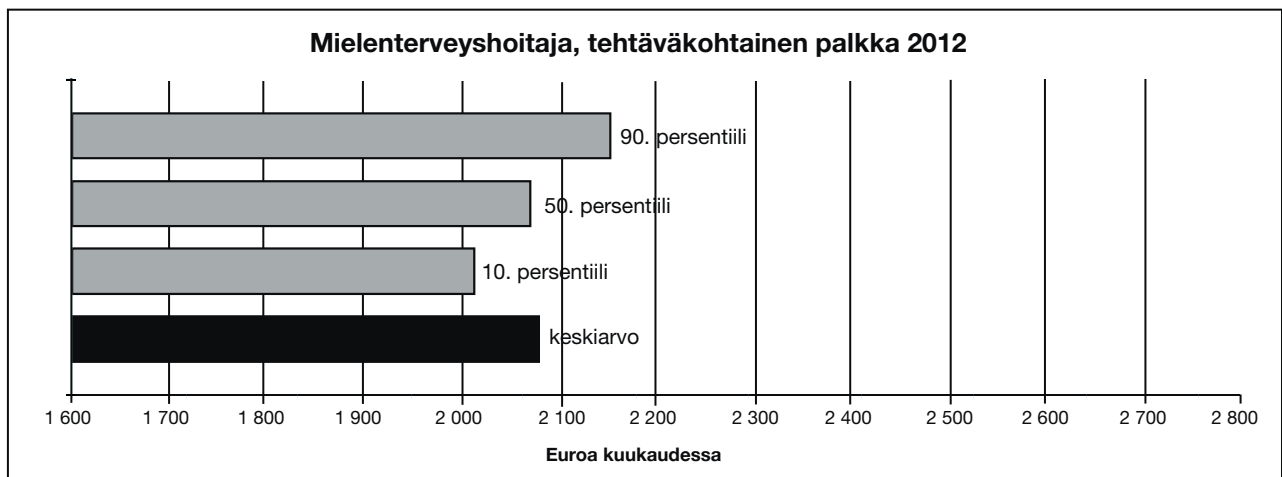


Mielenterveyshoitaja / Mentalvårdare

Tilastokeskuksen ammattikoodi 51322 / Statistikcentralens yrkeskod 51322

Tehtäväkohtainen palkka 2012/ Euroa/kk / Uppgiftsrelaterad lön 2012/ Euro/mån.

	Keski- arvo	Erotus kaikkien keskiarvosta		Keski- hajonta	Persenttiit		
		%	€		10	50	90
Yhteensä	2074			64	2012	2064	2146
Vakituisen Määräaikainen	2077 2056	0,1 -0,9	3 -18	62 72	2023 1960	2064 2056	2153 2126
Kaupunki Muu kunta Kuntayhtymä	2033 2081	-2,0 0,3	-41 7	34 64	1990 2025	2037 2068	2067 2155
Kansanterveystyön kuntayhtymä Sh-piirit, joissa yo-sairaala Muut sairaanhoitopiirit	2011 2104 2075	-3,0 1,4 0,0	-63 30 1	24 72 56	1973 2026 2038	2025 2097 2060	2038 2186 2164
Uusimaa Varsinais-Suomi Satakunta Kanta-Häme Pirkanmaa Päijät-Häme Kymenlaakso Etelä-Karjala Etelä-Savo Pohjois-Savo Pohjois-Karjala Keski-Suomi Etelä-Pohjanmaa Pohjanmaa Keski-Pohjanmaa Pohjois-Pohjanmaa Kainuu Lappi	2080 2054 2104 1996 2090 2100 2061 2064 2039 2051 2048 2061 2143 2059 2151 2096 2040 2049	0,3 -1,0 1,4 -3,8 0,8 1,3 -0,6 -0,5 -1,7 -1,1 -1,3 -0,6 3,3 -0,7 3,7 1,1 -1,6 -1,2	6 -20 30 -78 16 26 -13 -10 -35 -23 -26 -13 69 -15 77 22 -34 -25	39 56 36 42 88 95 40 97 35 74 27 52 61 35 68 58 13 30	2039 1990 2065 1973 1960 2069 2048 1980 1985 2025 2011 1976 2028 2021 2002 2014 2038 2041	2064 2056 2126 1973 2107 2069 2048 2038 2044 2036 2043 2060 2164 2068 2173 2097 2038 2049	2126 2146 2126 2051 2170 2187 2070 2271 2058 2057 2079 2133 2218 2073 2204 2183 2044 2088

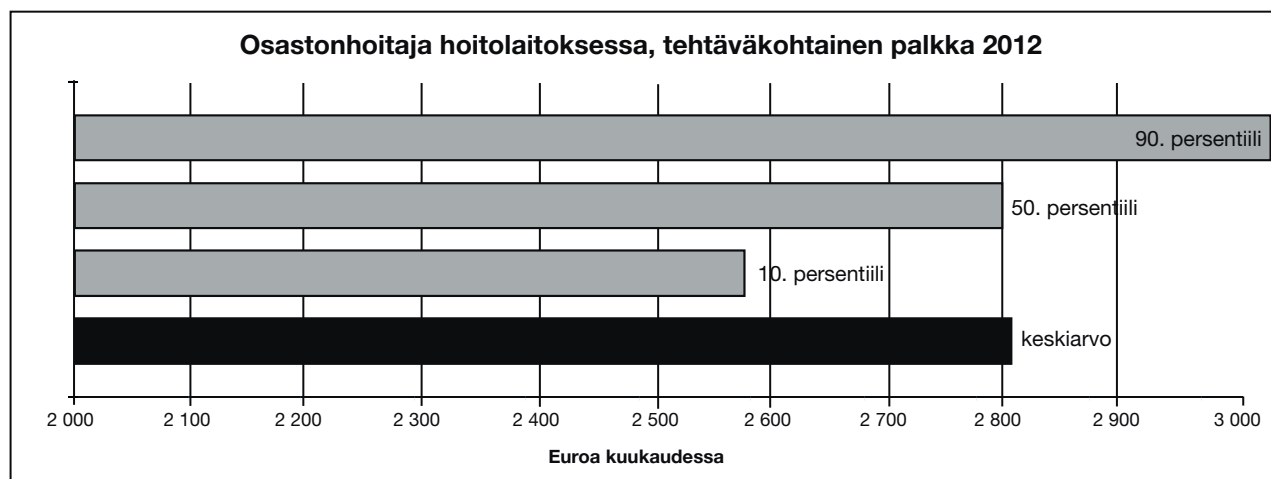


Osastonhoitaja hoitolaitoksessa/Avdelningsskötare i vårdinrättning

Keven ammattikoodi 37910 / Kevas yrkeskod 37910

Tehtäväkohtainen palkka 2012/ Euroa/kk / Uppgiftsrelaterad lön 2012/ Euro/mån.

	Keski- arvo	Erotus kaikkien keskiarvosta		Keski- hajonta	Persenttiit		
		%	€		10	50	90
Yhteensä	2807			173	2577	2802	3020
Vakituisen Määräaikainen	2811 2767	0,1 -1,4	4 -40	171 188	2581 2565	2811 2763	3023 2999
Kaupunki Muu kunta Kuntayhtymä	2777 2823 2859	-1,1 0,6 1,9	-30 16 52	157 196 180	2577 2564 2629	2769 2833 2855	3002 3116 3110
Kansanterveystyön kuntayhtymä Sh-piirit, joissa yo-sairaala Muut sairaanhoitopiirit	2778 2939	-1,0 4,7	-29 132	134 180	2594 2679	2765 2994	2938 3128
Uusimaa Varsinais-Suomi Satakunta Kanta-Häme Pirkanmaa Päijät-Häme Kymenlaakso Etelä-Karjala Etelä-Savo Pohjois-Savo Pohjois-Karjala Keski-Suomi Etelä-Pohjanmaa Pohjanmaa Keski-Pohjanmaa Pohjois-Pohjanmaa Kainuu Lappi	2897 2659 2860 2891 2760 2782 2893 2823 2736 2804 2870 2773 2941 2790 2737 2700	3,2 -5,3 1,9 3,0 -1,7 -0,9 3,1 0,6 -2,5 -0,1 2,2 -1,2 4,8 -0,6 -2,5 -3,8	90 -148 53 84 -47 -25 86 16 -71 -3 63 -34 134 -17 -70 -107	168 139 157 106 141 61 153 128 97 109 198 156 120 192 250 179	2739 2525 2710 2654 2582 2730 2727 2649 2638 2632 2571 2557 2763 2572 2498 2506	2886 2593 2811 2938 2770 2763 2826 2831 2769 2858 2885 2820 2896 2757 2679 2685	3072 2863 3074 2961 2922 2845 3033 2966 2871 2903 3128 2886 3151 3004 3209 2925

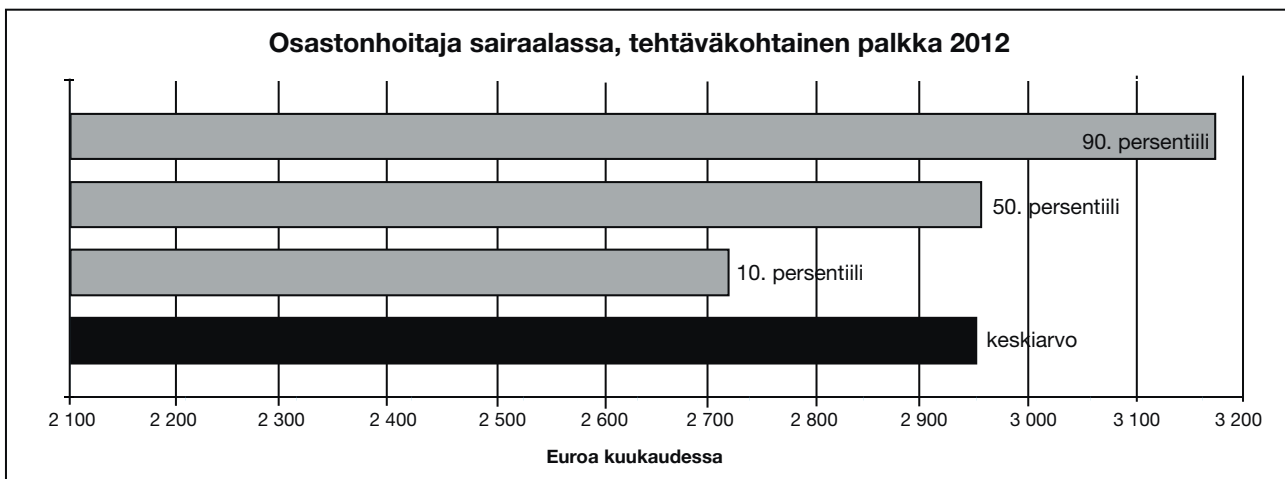


Osastonhoitaja sairaalassa / Avdelningsskötare på sjukhus

Kevan ammattikoodi 37912 / Kevas yrkeskod 37912

Tehtäväkohtainen palkka 2012/ Euroa/kk / Uppgiftsrelaterad lön 2012 Euro/mån.

	Keski- arvo	Erotus kaikkien keskiarvosta		Keski- hajonta	Persenttiit		
		%	€		10	50	90
Yhteensä	2938			195	2713	2950	3160
Vakituisen	2941	0,1	3	197	2714	2950	3161
Määräaikainen	2874	-2,2	-64	144	2645	2885	3012
Kaupunki	2816	-4,2	-122	115	2706	2817	2942
Muu kunta							
Kuntayhtymä	2960	0,7	22	198	2725	2950	3168
Kansanterveystyön kuntayhtymä	2760	-6,1	-178	136	2629	2739	2880
Sh-piirit, joissa yo-sairaala	3131	6,6	193	135	3038	3148	3222
Muut sairaanhoitopiirit	2830	-3,7	-108	144	2655	2841	2983
Uusimaa	2976	1,3	38	123	2869	2950	3055
Varsinais-Suomi	2850	-3,0	-88	82	2791	2835	2905
Satakunta	3027	3,0	89	151	2779	2985	3160
Kanta-Häme	2871	-2,3	-67	107	2687	2869	3004
Pirkanmaa	2972	1,2	34	347	2741	2947	3147
Päijät-Häme	2889	-1,7	-49	158	2714	2935	3012
Kymenlaakso	2998	2,0	60	221	2822	2959	3222
Etelä-Karjala	2938	0,0	0	138	2826	2826	3189
Etelä-Savo	2857	-2,8	-81	149	2667	2824	3041
Pohjois-Savo	3008	2,4	70	192	2700	3043	3218
Pohjois-Karjala	2906	-1,1	-32	163	2818	2905	2993
Keski-Suomi	2826	-3,8	-112	105	2680	2841	2944
Etelä-Pohjanmaa							
Pohjanmaa	2884	-1,8	-54	61	2843	2859	2989
Keski-Pohjanmaa	2819	-4,1	-119	139	2621	2825	2990
Pohjois-Pohjanmaa	3122	6,3	184	184	2934	3164	3188
Kainuu	2770	-5,7	-168	276	2620	2679	3402
Lappi	2728	-7,1	-210	120	2655	2703	2893

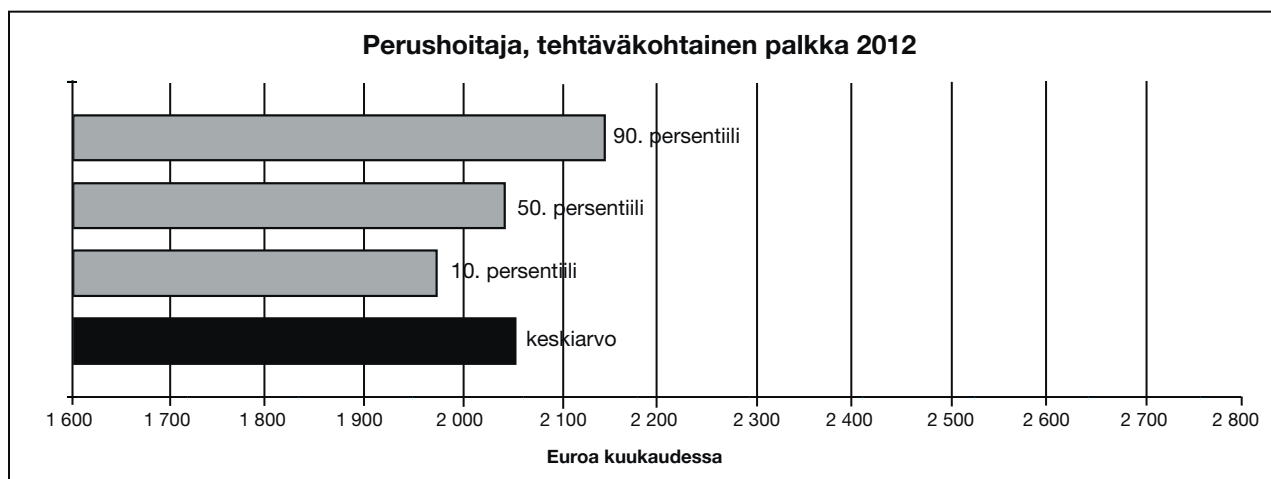


Perushoitaja / Primärskötare

Kevan ammattikoodi 71858 / Kevas yrkeskod 71858

Tehtäväkohtainen palkka 2012/ Euroa/kk / Uppgiftsrelaterad lön 2012/ Euro/mån.

	Keski- arvo	Erotus kaikkien keskiarvosta		Keski- hajonta	Persenttiit		
		%	€		10	50	90
Yhteensä	2044			58	1979	2037	2126
Vakituisen	2047	0,1	3	60	1985	2037	2126
Määräaikainen	2038	-0,3	-6	55	1970	2037	2115
Kaupunki	2027	-0,8	-17	48	1970	2027	2075
Muu kunta	2062	0,9	18	84	1990	2031	2228
Kuntayhtymä	2055	0,5	11	55	1985	2056	2126
Kansanterveystyön kuntayhtymä	2021	-1,1	-23	61	1977	1998	2113
Sh-piirit, joissa yo-sairaala	2089	2,2	45	35	2055	2101	2118
Muut sairaanhoitopiirit	2035	-0,4	-9	50	1983	2043	2087
Uusimaa	2067	1,1	23	45	2014	2064	2126
Varsinais-Suomi	2029	-0,7	-15	52	1936	2053	2104
Satakunta	2025	-0,9	-19	36	1972	2022	2062
Kanta-Häme	2062	0,9	18	67	1973	2054	2135
Pirkanmaa	2030	-0,7	-14	52	1988	2023	2088
Päijät-Häme	1999	-2,2	-45	43	1970	1970	2074
Kymenlaakso							
Etelä-Karjala							
Etelä-Savo	2026	-0,9	-18	66	1976	2032	2078
Pohjois-Savo	2066	1,1	22	60	1988	2058	2117
Pohjois-Karjala	2001	-2,1	-43	31	1957	1997	2043
Keski-Suomi	2013	-1,5	-31	47	1935	2018	2066
Etelä-Pohjanmaa	2091	2,3	47	48	2026	2069	2169
Pohjanmaa	2075	1,5	31	94	2004	2035	2252
Keski-Pohjanmaa							
Pohjois-Pohjanmaa	2023	-1,0	-21	45	1980	2018	2084
Kainuu							
Lappi	2030	-0,7	-14	31	1987	2041	2057

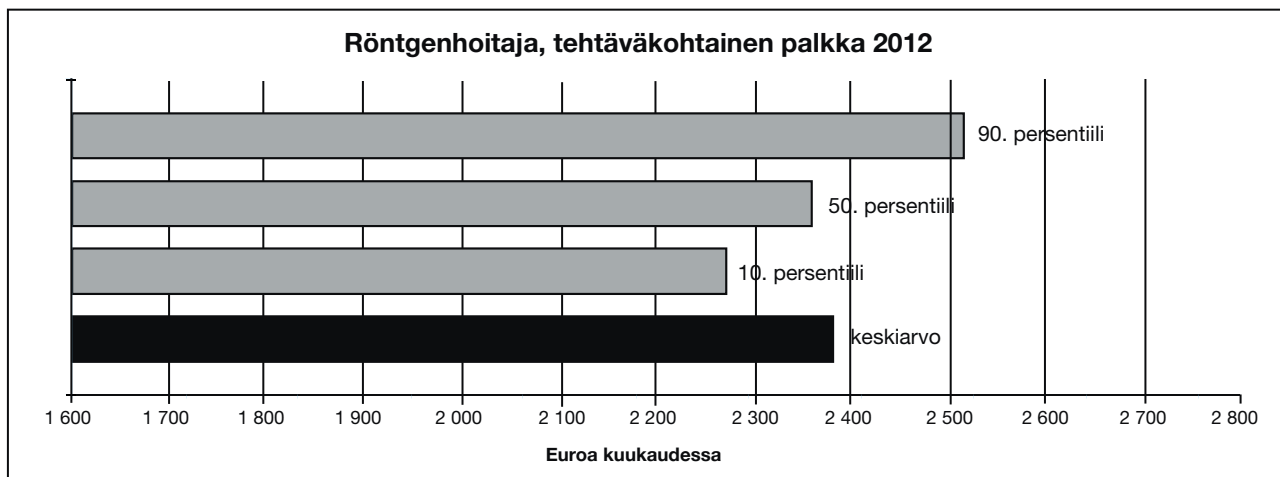


Röntgenhoitaja / Röntgenskötare

Kevan ammattikoodi 46060 / Kevas yrkeskod 46060

Tehtäväkohtainen palkka 2012/ Euroa/kk / Uppgiftsrelaterad lön 2012/ Euro/mån.

	Keski- arvo	Erotus kaikkien keskiarvosta		Keski- hajonta	Persenttiit		
		%	€		10	50	90
Yhteensä	2379			164	2266	2358	2509
Vakituisen	2380	0,1	2	167	2266	2359	2508
Määräaikainen	2368	-0,5	-11	142	2243	2334	2526
Kaupunki	2306	-3,1	-73	73	2220	2301	2397
Muu kunta	2306	-3,1	-73	63	2224	2284	2398
Kuntayhtymä	2387	0,3	8	169	2267	2359	2522
Kansanterveystyön kuntayhtymä	2312	-2,8	-67	111	2238	2273	2430
Sh-piirit, joissa yo-sairaala	2350	-1,2	-29	74	2282	2323	2433
Muut sairaanhoitopiirit	2317	-2,6	-62	68	2238	2313	2405
Uusimaa	2397	0,8	18	69	2349	2359	2522
Varsinais-Suomi	2373	-0,3	-6	59	2299	2380	2440
Satakunta	2341	-1,6	-38	54	2267	2343	2405
Kanta-Häme	2319	-2,5	-60	50	2266	2322	2390
Pirkanmaa	2561	7,7	182	376	2226	2501	2876
Päijät-Häme	2351	-1,2	-28	64	2307	2331	2478
Kymenlaakso	2359	-0,8	-20	42	2324	2375	2378
Etelä-Karjala	2376	-0,1	-3	48	2333	2333	2427
Etelä-Savo	2240	-5,8	-139	27	2217	2224	2271
Pohjois-Savo	2343	-1,5	-36	67	2261	2334	2405
Pohjois-Karjala	2345	-1,4	-34	62	2243	2330	2409
Keski-Suomi	2368	-0,5	-11	82	2288	2362	2529
Etelä-Pohjanmaa	2327	-2,2	-52	51	2270	2313	2359
Pohjanmaa	2289	-3,8	-90	26	2277	2277	2324
Keski-Pohjanmaa	2282	-4,1	-97	51	2253	2265	2341
Pohjois-Pohjanmaa	2345	-1,4	-34	83	2266	2323	2433
Kainuu	2332	-2,0	-47	68	2228	2352	2434
Lappi	2331	-2,0	-48	94	2243	2320	2414

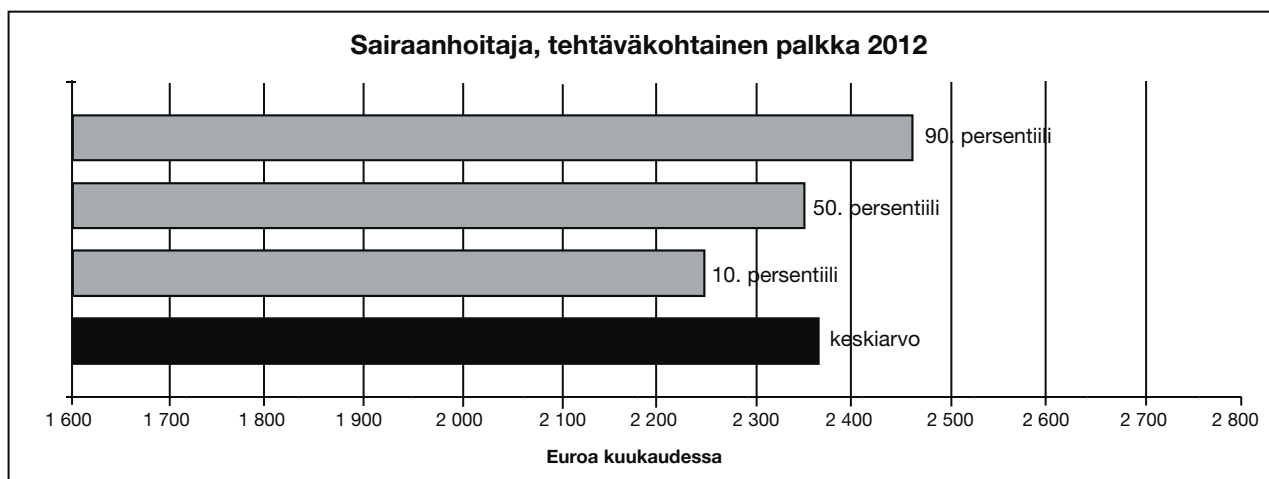


Sairaanhoitaja / Sjukskötare

Kevan ammattikoodi 46490 / Kevas yrkekod 46490

Tehtäväkohtainen palkka 2012/ Euroa/kk / Uppgiftsrelaterad lön 2012 Euro/mån.

	Keski- arvo	Erotus kaikkien keskiarvosta		Keski- hajonta	Persenttiit		
		%	€		10	50	90
Yhteensä	2350			106	2251	2333	2447
Vakituisen	2356	0,3	6	108	2255	2340	2459
Määräaikainen	2326	-1,0	-24	95	2232	2313	2408
Kaupunki	2330	-0,9	-20	88	2230	2313	2437
Muu kunta	2325	-1,1	-25	106	2236	2294	2459
Kuntayhtymä	2359	0,4	9	111	2263	2343	2462
Kansanterveystyön kuntayhtymä	2298	-2,2	-52	81	2232	2283	2379
Sh-piirit, joissa yo-sairaala	2403	2,3	53	94	2323	2391	2486
Muut sairaanhoitopiirit	2315	-1,5	-35	81	2239	2292	2418
Uusimaa	2407	2,4	57	73	2359	2408	2502
Varsinais-Suomi	2321	-1,2	-29	70	2227	2302	2388
Satakunta	2325	-1,1	-25	61	2267	2315	2405
Kanta-Häme	2305	-1,9	-45	64	2235	2294	2378
Pirkanmaa	2399	2,1	49	205	2250	2371	2516
Päijät-Häme	2327	-1,0	-23	48	2313	2313	2351
Kymenlaakso	2313	-1,6	-37	43	2281	2299	2349
Etelä-Karjala	2328	-0,9	-22	56	2263	2333	2401
Etelä-Savo	2269	-3,4	-81	63	2213	2258	2326
Pohjois-Savo	2361	0,5	11	98	2251	2363	2449
Pohjois-Karjala	2314	-1,5	-36	55	2258	2319	2374
Keski-Suomi	2335	-0,6	-15	86	2246	2341	2445
Etelä-Pohjanmaa	2318	-1,4	-32	73	2248	2313	2424
Pohjanmaa	2291	-2,5	-59	68	2233	2277	2324
Keski-Pohjanmaa	2335	-0,6	-15	124	2256	2315	2418
Pohjois-Pohjanmaa	2375	1,1	25	102	2266	2362	2433
Kainuu	2338	-0,5	-12	126	2228	2310	2467
Lappi	2298	-2,2	-52	89	2229	2280	2385

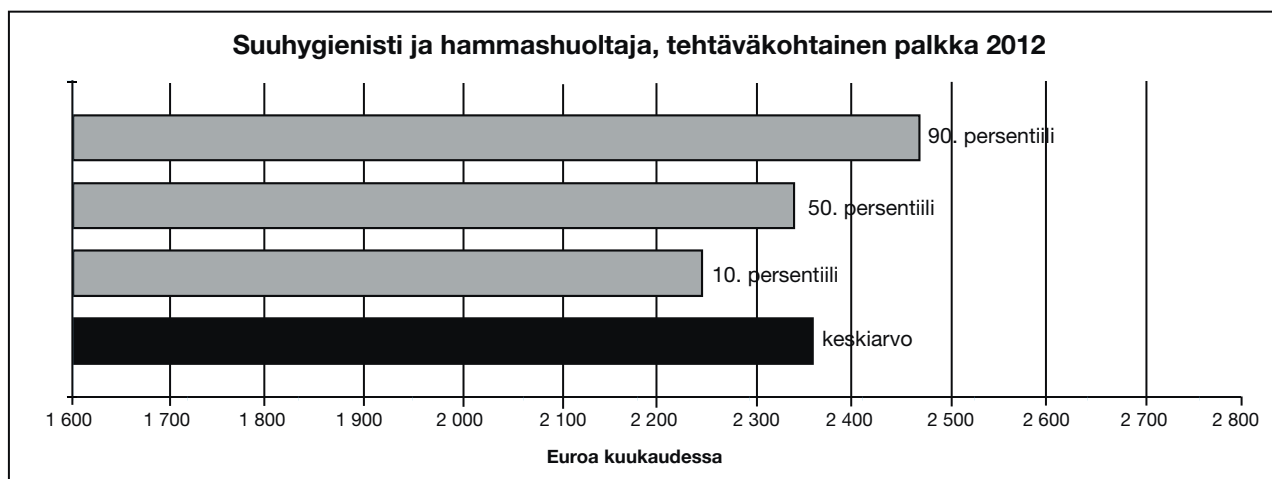


Suuhygienisti ja hammashuoltaja / Munhygienist och tandhygienist

Kevas ammattikoodit 72618 ja 74617 / Kevas yrkeskoder 72618 och 74617

Tehtäväkohtainen palkka 2012/ Euroa/kk / Uppgiftsrelaterad lön 2012/ Euro/mån.

	Keski-arvo	Erotus kaikkien keskiarvosta		Keski-hajonta	Persenttiilit		
		%	€		10	50	90
Yhteensä	2343			90	2244	2329	2459
Vakituisen	2348	0,2	5	88	2250	2333	2456
Määräaikainen	2308	-1,5	-35	96	2204	2269	2459
Kaupunki	2343	0,0	0	80	2241	2351	2414
Muu kunta	2356	0,6	13	107	2233	2325	2506
Kuntayhtymä	2334	-0,4	-9	97	2248	2313	2433
Kansanterveystyön kuntayhtymä	2296	-2,0	-47	45	2247	2298	2362
Sh-piirit, joissa yo-sairaala	2473	5,5	130	141	2368	2433	2773
Muut sairaanhoitopiirit	2309	-1,5	-34	82	2245	2284	2425
Uusimaa	2399	2,4	56	55	2353	2382	2506
Varsinais-Suomi	2303	-1,7	-40	112	2205	2304	2531
Satakunta	2310	-1,4	-33	75	2257	2267	2408
Kanta-Häme	2318	-1,1	-25	65	2249	2313	2411
Pirkanmaa	2327	-0,7	-16	70	2252	2278	2419
Päijät-Häme	2331	-0,5	-12	25	2287	2351	2351
Kymenlaakso	2342	0,0	-1	112	2264	2289	2561
Etelä-Karjala	2338	-0,2	-5	17	2329	2333	2377
Etelä-Savo							
Pohjois-Savo	2346	0,1	3	113	2254	2316	2574
Pohjois-Karjala	2337	-0,3	-6	101	2238	2322	2430
Keski-Suomi	2349	0,3	6	65	2271	2361	2435
Etelä-Pohjanmaa	2350	0,3	7	119	2209	2298	2580
Pohjanmaa							
Keski-Pohjanmaa							
Pohjois-Pohjanmaa	2362	0,8	19	128	2247	2313	2525
Kainuu							
Lappi	2286	-2,4	-57	44	2207	2307	2323

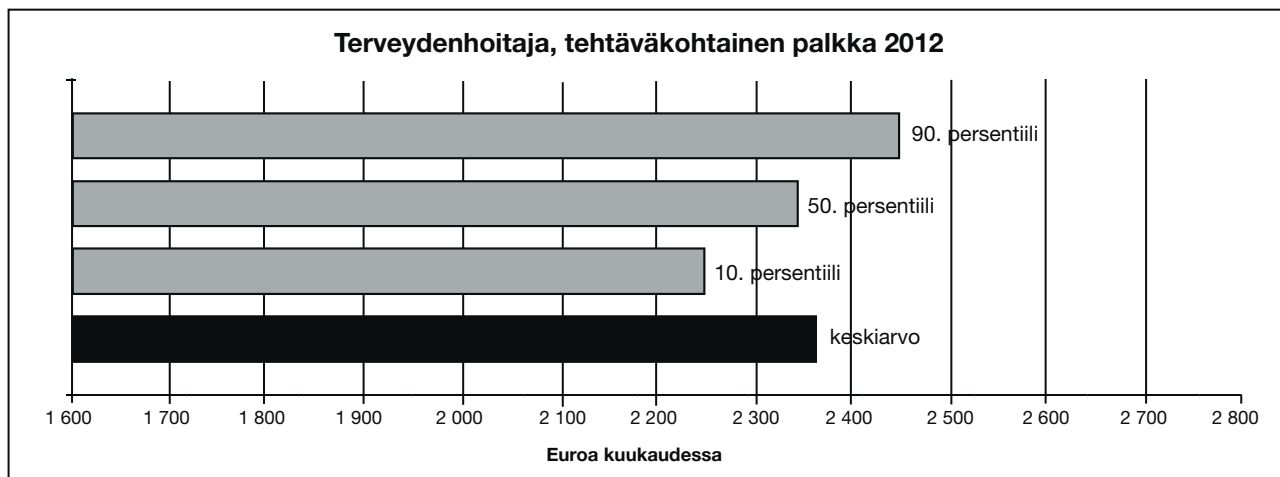


Terveydenhoitaja / Hälsovårdare

Kevan ammattikoodit 52975 ja 58884 / Kevas yrkekoder 52975 och 58884

Tehtäväkohtainen palkka 2012/ Euroa/kk / Uppgiftsrelaterad lön 2012/ Euro/mån.

	Keski-arvo	Erotus kaikkien keskiarvosta		Keski-hajonta	Persenttiilit		
		%	€		10	50	90
Yhteensä	2354			87	2263	2339	2438
Vakituisen	2360	0,3	6	89	2268	2347	2451
Määräaikainen	2333	-0,9	-21	79	2228	2323	2437
Kaupunki	2356	0,1	2	80	2258	2354	2437
Muu kunta	2354	0,0	0	79	2266	2345	2461
Kuntayhtymä	2349	-0,2	-5	107	2263	2316	2467
Kansanterveystyön kuntayhtymä	2326	-1,2	-28	92	2245	2306	2389
Sh-piirit, joissa yo-sairaala							
Muut sairaanhoitopiirit	2375	0,9	21	121	2263	2331	2507
Uusimaa	2429	3,2	75	40	2382	2434	2477
Varsinais-Suomi	2308	-2,0	-46	70	2216	2301	2385
Satakunta	2336	-0,8	-18	95	2252	2312	2385
Kanta-Häme	2337	-0,7	-17	28	2300	2327	2361
Pirkanmaa	2324	-1,3	-30	85	2220	2311	2472
Päijät-Häme	2313	-1,7	-41	35	2263	2325	2347
Kymenlaakso	2318	-1,5	-36	30	2293	2305	2396
Etelä-Karjala	2344	-0,4	-10	92	2254	2333	2401
Etelä-Savo	2293	-2,6	-61	51	2230	2284	2372
Pohjois-Savo	2363	0,4	9	78	2264	2360	2496
Pohjois-Karjala	2341	-0,6	-13	77	2271	2319	2421
Keski-Suomi	2332	-0,9	-22	76	2252	2313	2426
Etelä-Pohjanmaa	2312	-1,8	-42	71	2245	2302	2365
Pohjanmaa	2327	-1,1	-27	57	2286	2306	2412
Keski-Pohjanmaa	2356	0,1	2	80	2290	2326	2418
Pohjois-Pohjanmaa	2349	-0,2	-5	79	2266	2354	2431
Kainuu	2401	2,0	47	129	2228	2383	2598
Lappi	2371	0,7	17	140	2272	2340	2452

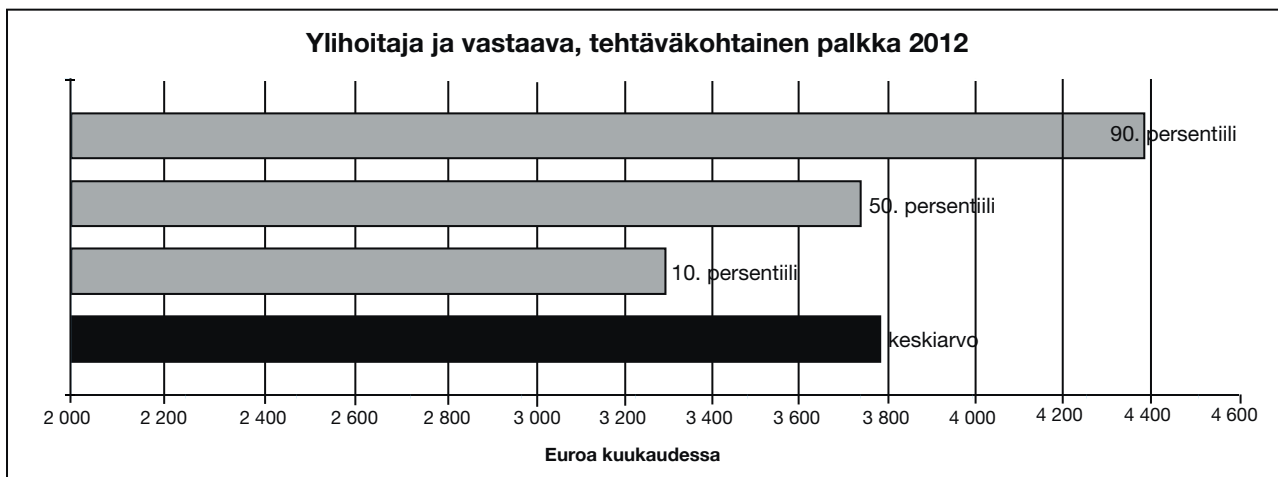


Ylihoitaja ja vastaava / Överskötare och motsvarande

Tilastokeskuksen ammattikoodi 22301 / Statistikcentralens yrkeskod 22301

Tehtäväkohtainen palkka 2012/ Euroa/kk / Uppgiftsrelaterad lön 2012/ Euro/mån.

	Keski- arvo	Erotus kaikkien keskiarvosta		Keski- hajonta	Persentiilit		
		%	€		10	50	90
Yhteensä	3781			480	3260	3732	4384
Vakituisen	3781	0,0	0	462	3289	3732	4330
Määräaikainen	3778	-0,1	-3	659	2957	3640	4877
Kaupunki	3560	-5,8	-221	258	3212	3547	3909
Muu kunta	3241	-14,3	-540	253	2932	3230	3763
Kuntayhtymä	3972	5,1	191	493	3429	3831	4646
Kansanterveystyön kuntayhtymä	3617	-4,3	-164	429	3154	3508	4413
Sh-piirit, joissa yo-sairaala	4483	18,6	702	279	4214	4371	5005
Muut sairaanhoitopiirit	3752	-0,8	-29	240	3415	3742	4136
Uusimaa	3601	-4,8	-180	168	3409	3547	3903
Varsinais-Suomi	3630	-4,0	-151	298	3060	3734	3948
Satakunta	4030	6,6	249	459	3501	3871	4834
Kanta-Häme							
Pirkanmaa	4034	6,7	253	720	3197	3941	5681
Päijät-Häme							
Kymenlaakso							
Etelä-Karjala							
Etelä-Savo							
Pohjois-Savo							
Pohjois-Karjala							
Keski-Suomi							
Etelä-Pohjanmaa							
Pohjanmaa							
Keski-Pohjanmaa							
Pohjois-Pohjanmaa	4331	14,5	550	488	3412	4351	4980
Kainuu							
Lappi							



Tehyläiset ja koko kuntasektorin kuukausipalkkaiset 1996–2011

Tehyiterna och hela kommunsektorns månadsavlönade 1996–2011¹

	2011	2010	2009	2008	2007	2006	2005	2004	2003	2002	2001	2000	1998	1996	
TEHYLÄISET/TEHYITERNA															
	lkm	%	%	%	%	%	%	%	%	%	%	%	%	%	%
Kokoaikaiset	65870	77	78	79	79	79	79	79	80	82	83	83	83	82	80
Osa-aikaiset	10466	12	12	11	10	10	10	11	11	8	8	9	9	10	11
Sivutoimiset	69	0	0	0	0	0	0	0	0	0	0	0	0	1	0
Virkavapaalla	8845	10	10	10	10	11	10	10	8	10	9	8	8	7	9
Vakinaiset	68277	80	81	82	81	81	78	76	75	75	75	74	74	73	71
Määräaikaiset	16704	20	19	18	19	19	22	24	25	25	25	25	25	25	27
Työllistetyt	99	0	0	0	0	0	0	0	0	0	0	0	1	2	2
Virkasuhteiset	9482	11	12	12	14	18	21	24	39	49	51	55	60	73	86
Työsuhteiset	75768	89	88	88	86	82	79	76	61	51	49	45	40	27	14
Tehyläiset yht.	85250														
KOKO KUNTASEKTORI/ HELA KOMMUNSEKTORN															
	lkm	%	%	%	%	%	%	%	%	%	%	%	%	%	%
Kokoaikaiset	366126	80	80	81	80	79	80	81	81	81	79	80	80	81	71
Osa-aikaiset	61478	13	13	12	12	12	13	12	13	12	12	11	12	11	21
Sivutoimiset	1430	0	0	0	0	0	0	0	1	1	1	1	1	2	1
Virkavapaalla	29771	6	7	7	7	8	7	7	5	6	8	8	7	6	8
Vakinaiset	352470	77	77	78	76	77	75	75	74	74	74	74	74	74	73
Määräaikaiset	97558	21	21	20	22	21	22	23	23	23	23	23	25	21	22
Työllistetyt	6531	1	1	1	1	2	2	2	2	2	2	3	1	5	5
Virkasuhteiset	132576	29	30	30	31	33	34	36	42	48	50	52	53	59	69
Työsuhteiset	326229	71	70	70	69	67	66	64	58	52	50	48	47	41	31
Kuntasektori yht.	458805		452t.	449t.	453t.	446t.	441t.	434t.	437t.	434t.	443t.	433t.	425t.	418t.	411t.

¹ Koko kuntasektorin luvuissa sivutoimiset teknisellä sopimusallalla ja opetuksen sopimusallalla puuttuvat.

I siffrorna för hela kommunsektorn saknas de som jobbar inom tekniska avtalsbranschen och undervisningsavtalsbranschen.

Kokoaikaisten ja täysipalkkaisten tehyläisten keskimääräinen tehtäväkohtainen palkka, säännöllinen ansio ja kokonaisansio koulutusasteen ja muutaman ammattinimikkeen mukaan lokakuussa 2011. / Lönen för de heltidsanställda tehyterna med full lön. Uppgiftsrelaterad lön, lön för ordinarie arbetstid och totallön enligt utbildningsnivå och en del yrkesbeteckningar i oktober 2011.²

Koulutusaste / Utbildningsnivå	Tehtäväkohtainen palkka	Säännöllinen ansio	Kokonaisansio
Koulutusaste tuntematon / nivå okänd	1987	2421	2471
Keskiaste (noin 10–11 v) / mellannivå (ca 10–11 år)	1982	2436	2474
Alin korkea-aste (13–14 v) / lägsta högskoleutbildn. (13–14 år)	2326	2936	3033
Alempi korkea-aste (noin 15 v) / lägre högskoleutb. (ca 15 år)	2278	2818	2904
Ylempi korkea-aste (noin 16 v) / högre högskoleutb. (ca 16 år)	2890	3357	3447
Tutkijakoulutus / Forskarutbildning	3747	4224	4391
Kaikki tehyläiset keskimäärin / Alla tehyter i medeltal	2243	2791	2870

² Tehtäväkohtainen palkka ei sisällä kokemus- ym. lisiä. Säännöllinen ansio kuvaa säännöllisen työajan ansioita, joihin luetaan tehtäväkohtaisen palkan lisäksi säännölliseltä työajalta maksetut lisät ja lisäpalkkiot sekä luontaisedut, mutta ei tulospalkkioita. Kokonaisansioihin luetaan tässä lisäksi korvaukset ylityöstä ja vastaavat korvaukset, sekä varallaolokorvaukset ja tulospalkkiot. I den uppgiftsrelaterade lönen ingår inte erfarenhetstillägg eller andra tillägg. Den ordinarie förtjänsten visar förtjänsten under ordinarie arbetstid. I förtjänsten ingår då utöver den uppgiftsrelaterade lönen tillägg och premier som utbetalas för den ordinarie arbetstiden samt naturaförmåner, men inte resultatpremier. Till totallönen räknas här dessutom övertid ersättningar, ersättningar för beredskap och resultatpremier.

Ammattinimike / Yrkesbeteckning ³	Tehtäväkohtainen palkka 2011		Säännöllinen ansio 2011		Kokonaisansio 2011	
	€	Muutos %	€	Muutos %	€	Muutos %
Kunta-ala keskimäärin	2342	2,4	2848	2,5	2942	2,6
Apulaisosastonhoitaja	2503	2,5	3104	2,6	3277	2,8
Fysioterapeutti	2234	1,8	2468	1,9	2492	2,3
Hammashoitaja	1959	1,8	2214	2,2	2247	2,9
Kättilö	2282	2,3	3177	3,8	3242	4,3
Laboratoriohoitaja	2253	2,1	2717	2,5	2794	2,8
Lastenhoitaja	1942	1,4	2316	1,2	2324	1,2
Lähihoitaja	1949	2,0	2465	2,6	2497	2,8
Lääkintävahtimestari	2034	1,9	2625	1,1	2770	0,5
Mielenterveyshoitaja	2000	2,0	2800	1,4	2852	2,1
Osastonhoitaja, hoitolaitoksessa	2707	2,3	3150	2,6	3256	2,9
Osastonhoitaja, sairaalassa	2833	2,4	3293	2,4	3511	2,6
Perushoitaja	1970	2,2	2600	2,3	2642	1,9
Röntgenhoitaja	2294	2,7	2763	3,1	2925	3,8
Sairaanhoitaja	2266	2,2	2926	2,7	3023	2,9
Suuhygienisti ja hammashuoltaja	2259	2,2	2509	2,4	2552	3,1
Terveystenhoitaja	2270	2,4	2507	2,0	2524	1,9
Ylihoitaja ja vastaava	3646	3,3	4183	4,1	4241	4,3
Kaikki nämä tehyläiset	2240	2,1	2802	2,4	2885	2,6

³ Ne, joilla jostain syystä on matalampi palkka kuin HITU-luokan minimipalkka, on poistettu. / De som av någon anledning har lägre lön än HITU-klassens minimilön, har här strukits.

Tehyläisten säännöllisen työajan ansio ja kokonaisansio keskimäärin lokakuussa 2011 tutkinnon sekä sen mukaan kuinka kauan on valmistumisesta. / Tehyiternas genomsnittliga lön för ordinarie arbetstid och totallönen i oktober 2011 listade enligt examen och tid sedan examen.*

Tutkinto / Examen	Käsite / Begrepp	Vuosia tutkinnon suorittamisvuodesta / År sedan examen togs						
		1	3	5	10	15	20	25
Lähihoitaja	Säänn.	2269	2329	2463	2351	2458	–	–
	Kokonais.	2301	2384	2521	2394	2498	–	–
Perushoitaja	Säänn.	–	–	–	–	–	2649	2651
	Kokonais.	–	–	–	–	–	2662	2708
Hammashoitaja	Säänn.	–	–	–	–	–	2222	2212
	Kokonais.	–	–	–	–	–	2234	2249
Mielenterveys- hoitaja	Säänn.	–	–	–	–	–	2716	2828
	Kokonais.	–	–	–	–	–	2753	2834
Lääkintäv. -sairaankulj.	Säänn.	–	–	–	–	–	2901	2982
	Kokonais.	–	–	–	–	–	3121	3229
Lastenhoitaja	Säänn.	–	–	–	–	–	2325	2332
	Kokonais.	–	–	–	–	–	2339	2338
Sairaanhoitaja	Säänn.	2808	2856	2906	2945	2974	2968	3074
	Kokonais.	2901	2969	2991	3043	3061	3089	3215
Terveystiet.	Säänn.	2581	2521	2686	2676	2760	2726	2865
	Kokonais.	2615	2556	2733	2727	2798	2814	2902
Bioanalyttikko**	Säänn.	2480	2528	2584	2732	2651	2874	2887
	Kokonais.	2561	2635	2645	2802	2708	3008	3000
Röntgenhoitaja	Säänn.	2601	2688	2746	2824	2644	2862	2981
	Kokonais.	2760	2842	2912	3047	2712	3159	3235
Kätilö	Säänn.	2850	2964	3069	2963	3554	3272	3327
	Kokonais.	2917	3016	3133	3068	3899	3353	3502
Suuhygienisti**	Säänn.	2347	2355	2429	2437	2770	2853	–
	Kokonais.	2354	2385	2431	2439	2840	2879	–
Fysioterapeutti	Säänn.	2257	2286	2360	2492	2532	2602	2598
	Kokonais.	2277	2304	2366	2507	2550	2619	2636
Sosionomi	Säänn.	2607	2642	2534	2819	–	–	–
	Kokonais.	2613	2642	2540	2819	–	–	–
Terveystiet. maisteri	Säänn.	3214	3385	3491	3912	3825	–	–
	Kokonais.	3332	3440	3550	4000	4086	–	–

*Mukana ovat täysipalkkaiset kokoaikaiset tehyläiset. Tutkintoluokittelu perustuu korkeimpaan tutkintoon, mikä tarkoittaa, että esim. lähihoitajat, joista on tullut sairaanhoitajia, esiintyvät laskelmissa taulukkoa varten sairaanhoitajina. AMK-tutkintoja ja vastaavia opistotasoisia käsitellään taulukossa samoina. Palkassa on mukana tulospalkkio, mutta se on keskimäärin hyvin pieni erä. / Uträkningarna baserar sig på heltidsanställda med full lön. Examenklassificeringen baserar sig på högsta examen, vilket betyder att t.ex. närstående som blivit sjukskötare i uträkningarna för tabellen räknas som sjukskötare. YH-examina och motsvarande på institutnivå behandlas som samma i tabellen. I lönen är resultatpremier medräknade men de är i medeltal mycket små.

**Bioanalyttikko-ryhmässä on mukana laboratoriohoitajatutkinto. Suuhygienistikategoriassa on mukana myös hammashoitajatutkinto. / Till bioanalytikergruppen räknas också laboratorieskötare. Till munhygienistexamen räknas också tandhygienistexamen.

Kuntasektorin kokoaikaisen täysipalkkaisen henkilöstön kokonaisansioiden prosenttimuutos tietyissä tehtävissä 1993–2011./ Procentuell förändring i totallönen inom kommunsektorn för heltidsanställda med full lön i vissa yrken 1993–2011.*

	1993-2000	2001	2002	2003	2004	2005	2006	2007	2008	2009	2010	2011
Kunta-ala keskimäärin	22,5	3,5	3,9	3,2	4,2	4,8	2,6	3,6	5,6	3,1	2,3	2,6
Apulaisosastonhoitajat	20,6	4,7	2,8	2,8	3,9	6,8	3,2	0,5	10,6	3,1	2,9	3,5
Fysioterapeutti	18,7	3,4	3,7	2,9	3,9	3,7	2,9	1,8	8,8	3,2	2,8	2,2
Hammashoitaja	21,5	3,4	2,5	3,5	3,7	3,7	2,8	1,6	9,4	2,7	1,6	3,1
Kätilö	21,6	2,2	4,7	0,3	5,0	5,4	1,6	2,9	10,1	3,9	2,6	4,2
Laboratoriohoitaja	21,4	3,4	4,7	2,8	4,1	5,3	3,4	0,9	10,5	2,3	2,7	3,1
Lastenhoitaja	18,4	3,4	3,2	3,3	4,2	3,8	1,6	2,5	6,7	3,2	2,1	1,2
Lähihoitaja		2,7	2,5	4,1	4,1	3,8	2,8	4,4	6,2	4,4	2,5	2,8
Lääkintävahtimestari	18,3	2,1	7,0	1,5	3,6	6,1	2,9	2,1	10,6	2,7	4,9	0,9
Mielenterveyshoitaja	23,0	1,6	6,0	3,0	2,5	6,1	2,1	1,9	8,7	3,4	1,5	2,9
Osastonhoitaja, hoitolaitoksessa		3,8	2,2	3,7	3,9	4,3	4,2	2,0	10,3	2,6	3,8	3,1
Osastonhoitaja, sairaalassa	17,2	2,0	4,6	3,7	3,7	6,6	3,4	1,0	10,9	2,3	4,1	2,7
Perushoitaja	26,8	2,8	3,2	3,0	4,0	3,7	1,9	4,3	6,9	3,4	2,4	2,9
Röntgenhoitaja	24,0	3,6	4,5	4,2	3,3	6,4	3,8	1,2	10,0	3,1	2,1	3,8
Sairaanhoitaja	22,1	2,5	4,5	2,3	4,4	5,8	2,7	0,9	10,5	3,7	2,6	2,9
Suuhygienisti**	17,6	3,5	2,9	3,9	4,9	4,5	4,1	2,3	10,6	1,5	1,4	4,0
Terveystenhoitaja	15,2	2,2	2,3	2,9	3,9	3,7	2,8	3,2	6,4	3,3	2,3	1,9
Ylihoitaja	20,0	4,7	4,7	5,9	5,2	6,9	5,1	5,3	7,7	4,2	3,2	3,5

* Tässä taulukossa on käytetty Kevan ammattiluokitusta. / I den här tabellen har Kevas yrkesklassificering använts.

**Vuoteen 2007 hammashuoltajat ovat mukana laskelmissa. / Till och med 2007 är tandhygienisterna medräknade i yrkesgruppen för munhygienister (suuhygienisti).

Eräiden ammattinimikkeiden lukumäärät ja niiden prosenttimuutokset kuntasektorilla 1997–2011 (kokoaikaiset, täysipalkkaiset)*

Antalet heltidsanställda med full lön enligt yrkesbeteckning samt dess procentuella förändring 1997–2011.*

Ammattinimike	1997		2002			2006			2007		2008		2009		2010		2011	
	Lkm	Lkm	Muutos 97-02	Lkm	Muutos 02-06	Lkm	Muutos	Lkm	Muutos	Lkm	Muutos	Lkm	Muutos	Lkm	Muutos	Lkm	Muutos	
Apulaisasastonhoitaja	1391	1163	-16,4	1139	-2,1	1149	0,9	1121	-2,4	1091	-2,7	1082	-0,8	1052	-2,8			
Fysioterapeutti	1096	1552	41,6	1748	12,6	1796	2,7	1856	3,3	1845	-0,6	1860	0,8	1965	5,6			
Hammashoitaja	1857	2090	12,5	2068	-1,1	2070	0,1	2063	-0,3	1984	-3,8	2035	2,6	2024	-0,5			
Hammashuoltaja ja suuhygienisti	152	258	69,7	462	79,1	491	6,3	543	10,6	526	-3,1	520	-1,1	518	-0,4			
Kätilö	674	1061	57,4	1162	9,5	1200	3,3	1220	1,7	1184	-3,0	1175	-0,8	1190	1,3			
Laboratoriohoitaja	2544	2933	15,3	2911	-0,8	2952	1,4	2928	-0,8	2846	-2,8	2758	-3,1	2518	-8,7			
Lastenhoitaja	9772	10371	6,1	10269	-1,0	10669	3,9	11036	3,4	10958	-0,7	11121	1,5	11866	6,7			
Lähihoitaja	284	2891		8108	180,5	10822	33,5	11958	10,5	14949	25,0	16842	12,7	19697	17,0			
Lääkintävahvistamistari	529	457	-13,6	459	0,4	439	-4,4	435	-0,9	423	-2,8	405	-4,3	403	-0,5			
Mielenterveyshoitaja	1997	1685	-15,6	1718	2,0	1704	-0,8	1618	-5,0	1511	-6,6	1426	-5,6	1313	-7,9			
Osastonhoitaja, hoitolaitoksessa	1148	1166	1,6	1181	1,3	1102	-6,7	1055	-4,3	1035	-1,9	990	-4,3	978	-1,2			
Osastonhoitaja, sairaalassa	1978	1887	-4,6	1862	-1,3	1852	-0,5	1789	-3,4	1701	-4,9	1641	-3,5	1626	-0,9			
Perushoitaja	13614	12653	-7,1	11309	-10,6	11325	0,1	10509	-7,2	9311	-11,4	8526	-8,4	7591	-11,0			
Röntgenhoitaja	1275	1459	14,4	1517	4,0	1544	1,8	1552	0,5	1497	-3,5	1527	2,0	1599	4,7			
Sairaanhoitaja	15686	23356	48,9	25828	10,6	27108	5,0	27048	-0,2	27593	2,0	27285	-1,1	27772	1,8			
Terveydenhoitaja	3786	4169	10,1	4030	-3,3	4042	0,3	3938	-2,6	3831	-2,7	3749	-2,1	3879	3,5			
Yllhoitaja	378	338	-10,6	299	11,5	299	0,0	297	-0,7	224	-24,6	228	1,8	229	0,4			
Yllä olevat nimikkeet yhteensä	58161	69457	19,4	75748	9,1	80564	6,4	80966	0,5	82509	1,9	83170	0,8	86220	3,7			
Kunta-ala yhteensä	301663	311604	3,3	313326	0,6	319634	2,0	318524	-0,3	311825	-2,1	312571	0,2	316761	1,3			

*Tässä taulukossa on käytetty Kevan ammattikoodeja. / I den här tabellen har Kevas yrkeskoder använts.

Tehyläisten ansiot hinnoittelutunnuksittain lokakuussa 2011. Kokoaikaiset ja täysipalkkaiset.* / Tehyiternas lön i olika pris-sättningsklasser i oktober 2011. Heltidsanställda med full lön.*

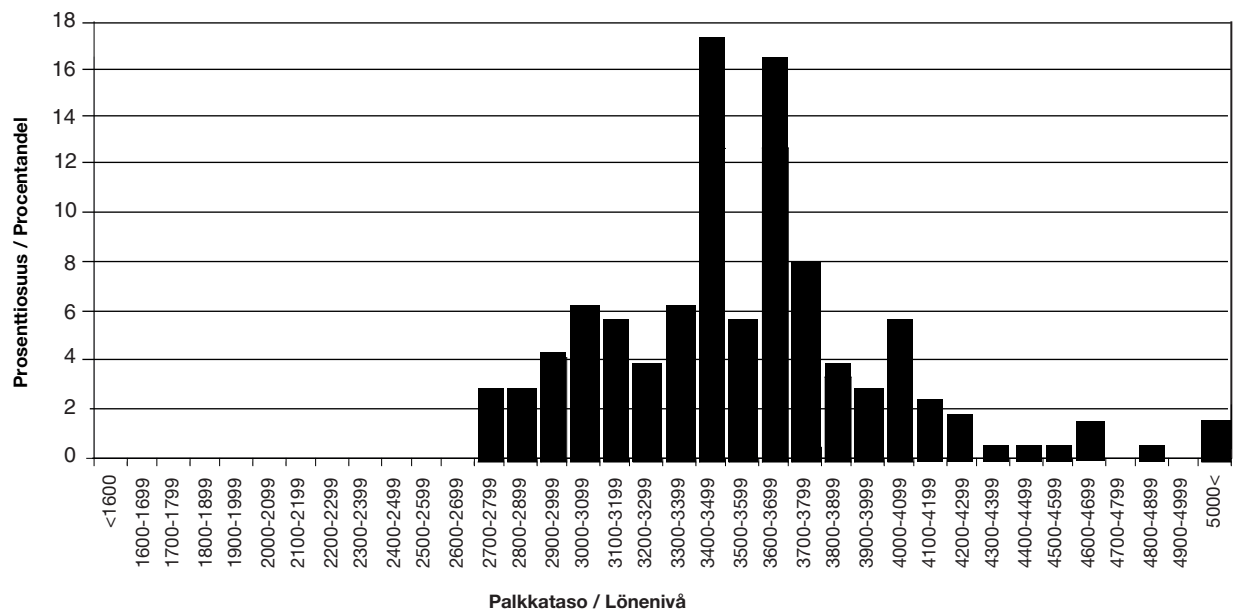
HITU-luokka	Palkkamitta	Keskiarvo	Keskihajonta	10. persentti	Mediaani	90. persentti
03HOI010	Tehtäväk.	3560	463	2967	3546	4067
	Säänn.	4098	522	3404	4085	4794
	Kokonais.	4161	599	3458	4101	4906
03HOI020	Tehtäväk.	2733	207	2496	2721	2954
	Säänn.	3220	312	2886	3186	3557
	Kokonais.	3390	519	2917	3272	4001
03HOI030	Tehtäväk.	2270	107	2172	2254	2370
	Säänn.	2865	464	2396	2758	3470
	Kokonais.	2954	544	2416	2832	3652
03HOI040	Tehtäväk.	1979	83	1908	1965	2050
	Säänn.	2521	407	2127	2410	3075
	Kokonais.	2574	456	2135	2450	3190
04SOS030	Tehtäväk.	2756	249	2500	2695	3104
	Säänn.	3139	325	2791	3075	3526
	Kokonais.	3166	340	2800	3102	3573
04SOS050	Tehtäväk.	2212	144	2042	2198	2381
	Säänn.	2644	330	2274	2592	3153
	Kokonais.	2671	375	2274	2592	3197
04SOS06A	Tehtäväk.	1962	86	1890	1950	2023
	Säänn.	2491	375	2092	2439	2956
	Kokonais.	2511	392	2095	2454	3019
05PKO030	Tehtäväk.	1933	47	1875	1933	1984
	Säänn.	2225	183	2006	2217	2400
	Kokonais.	2228	184	2009	2219	2405

Keskiarvot ja prosentimuutokset edellisvuodesta / Medeltal och procentuella förändringar från föregående år.

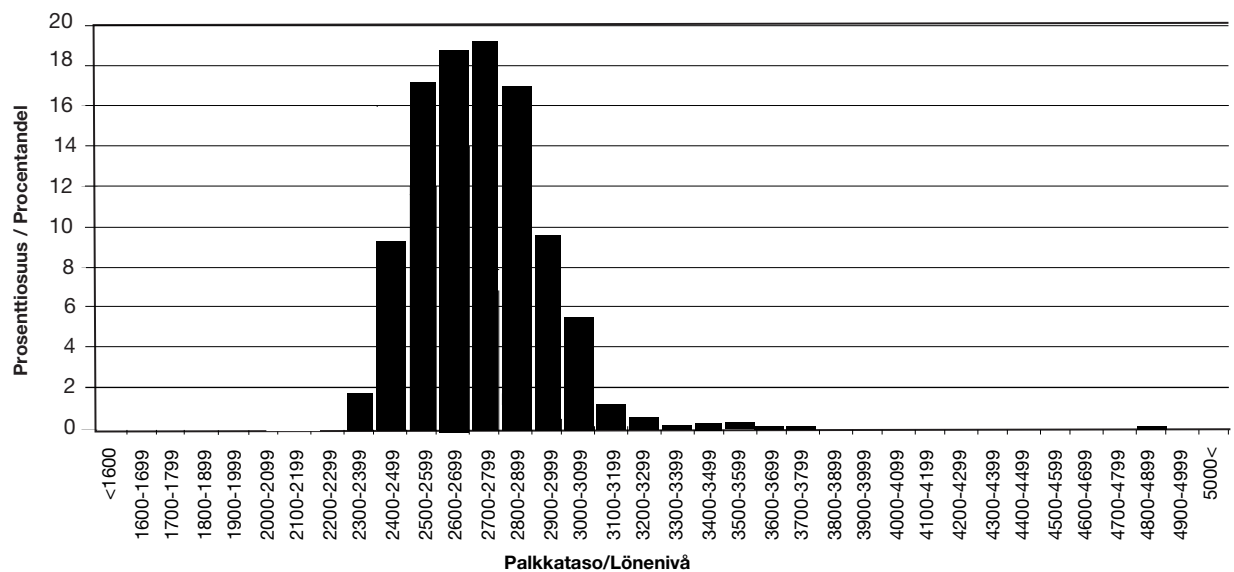
HITU-luokka	Tehtäväkohtainen palkka		Säännöllinen ansio		Kokonaisansio	
	2011	Muutos	2011	Muutos	2011	Muutos
03HOI010	3560	3,9	4098	4,6	4161	4,7
03HOI020	2733	2,7	3220	2,6	3390	2,7
03HOI030	2270	2,3	2865	2,7	2954	2,9
03HOI040	1979	2,0	2521	2,1	2574	2,4
04SOS030	2756	5,3	3139	5,2	3166	5,1
04SOS050	2212	2,9	2644	2,7	2671	2,9
04SOS06A	1962	2,4	2491	3,1	2511	3,1
05PKO030	1933	1,4	2225	1,2	2228	1,3
Kaikki henkilöt näissä luokissa / Alla personer i dessa klasser	2239	2,2	2794	2,5	2875	2,7

*Tehtäväk. = tehtäväkohtainen palkka / uppgiftsrelaterad lön, Säänn. = säännöllinen ansio / lön för ordinarie arbetstid, Kokonais. = kokonaisansio / totallön.

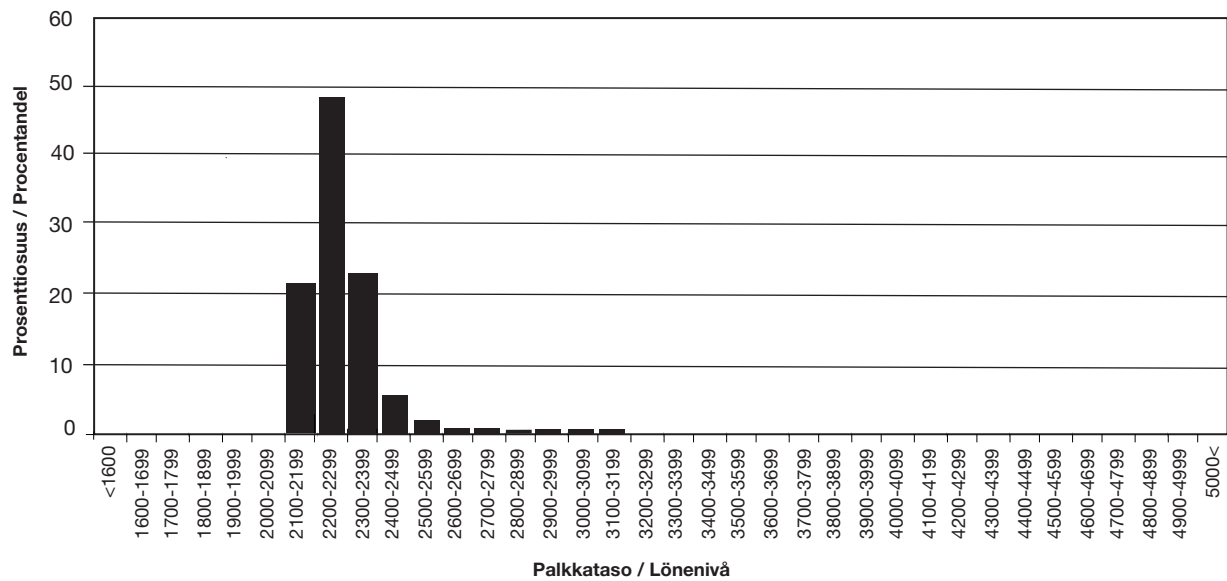
**Tehyläisten tehtäväkohtaisen palkan jakauma HITU-ryhmässä
03HOI010 lokakuussa 2011 / Fördelningen av den uppgiftsrelaterade
lönen för tehyterna i HITU-klassen 03HOI010 i oktober 2011**



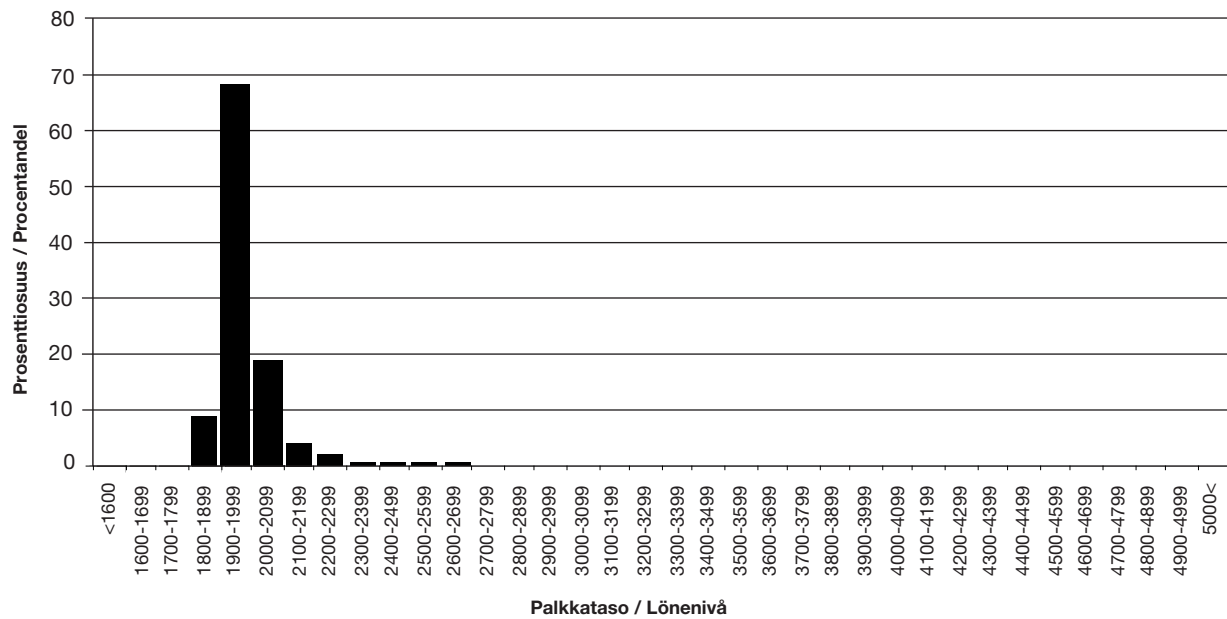
**Tehyläisten tehtäväkohtaisen palkan jakauma HITU-ryhmässä
03HOI020 lokakuussa 2011 / Fördelningen av den uppgiftsrelaterade
lönen för tehyterna i HITU-klassen 03HOI020 i oktober 2011**



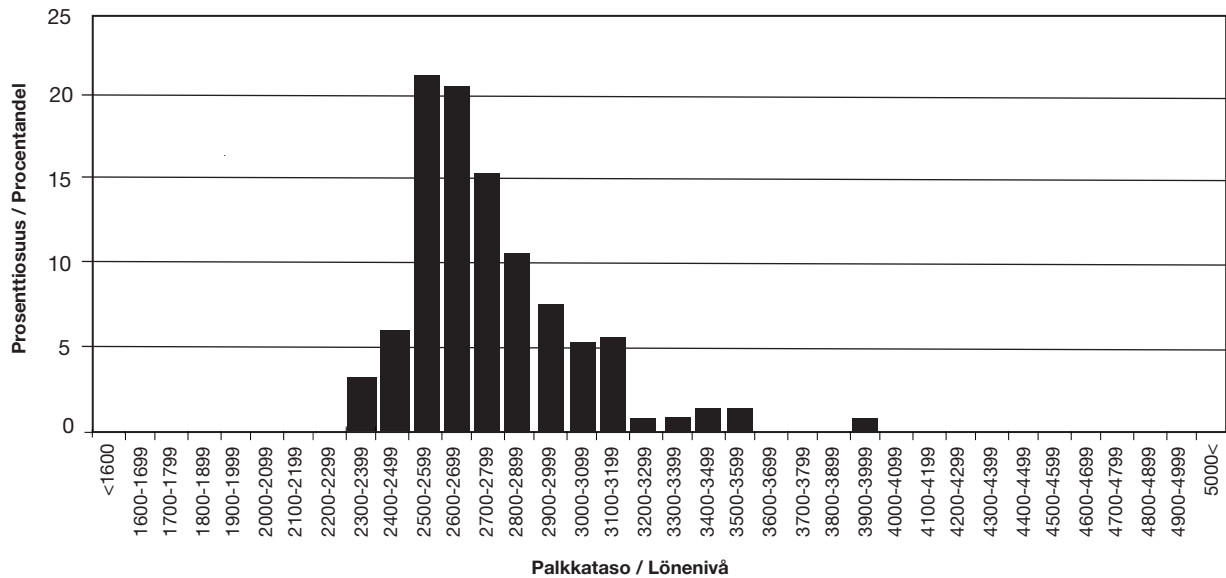
**Tehyläisten tehtäväkohtaisen palkan jakauma HITU-ryhmässä
03HOI030 lokakuussa 2011 / Fördelningen av den uppgiftsrelaterade
lönen för tehyterna i HITU-klassen 03HOI030 i oktober 2011**



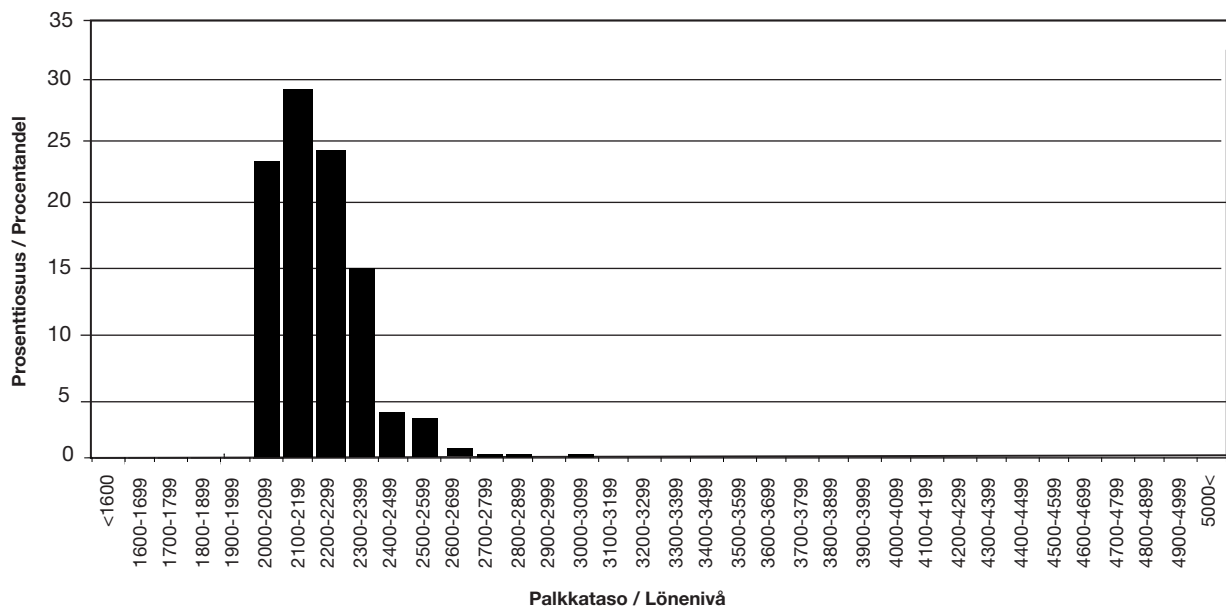
**Tehyläisten tehtäväkohtaisen palkan jakauma HITU-ryhmässä
03HOI040 lokakuussa 2011 / Fördelningen av den uppgiftsrelaterade
lönen för tehyterna i HITU-klassen 03HOI040 i oktober 2011**



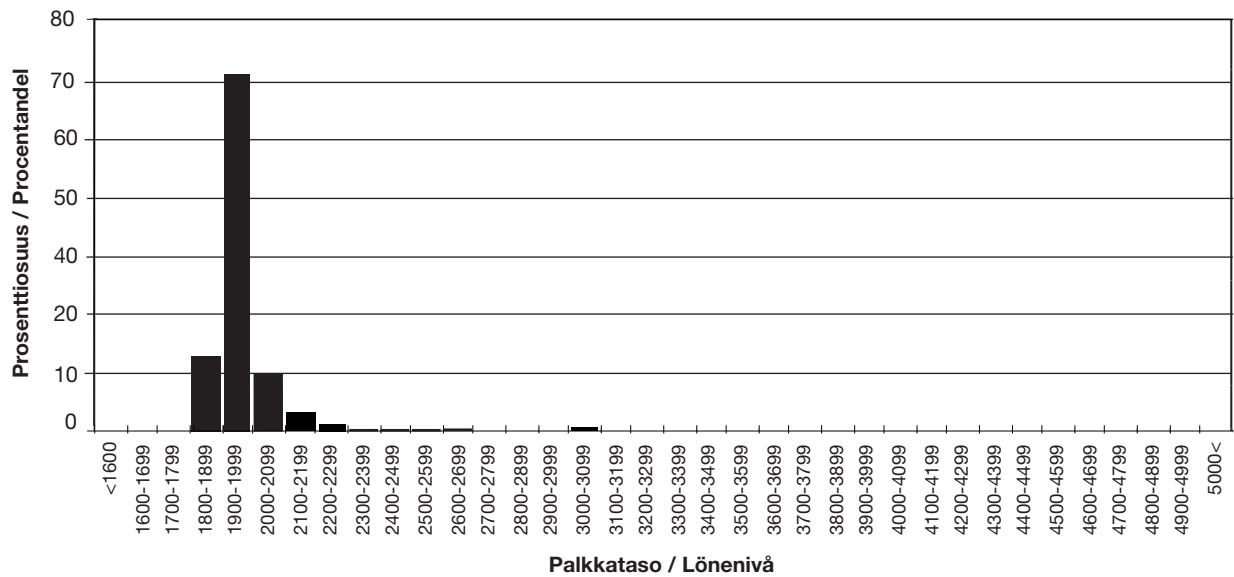
**Tehyläisten tehtäväkohtaisen palkan jakauma HITU-ryhmässä
04SOS030 lokakuussa 2011 / Fördelningen av den uppgiftsrelaterade
lönen för tehyiterna i HITU-klassen 04SOS030 i oktober 2011**



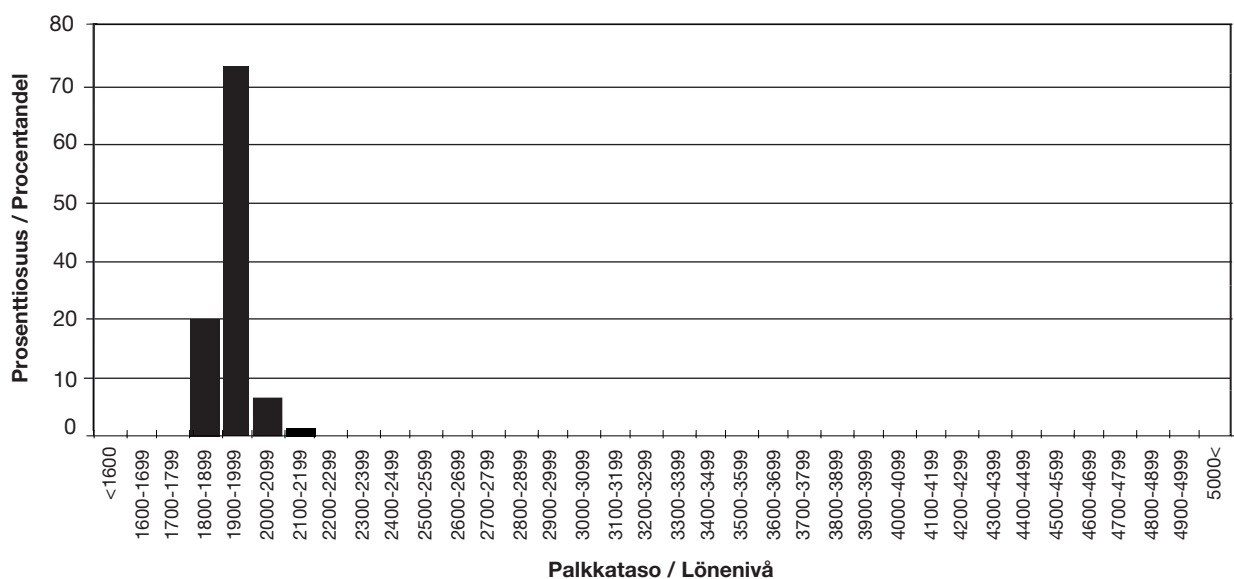
**Tehyläisten tehtäväkohtaisen palkan jakauma HITU-ryhmässä
04SOS050 lokakuussa 2011 / Fördelningen av den uppgiftsrelaterade
lönen för tehyiterna i HITU-klassen 04SOS050 i oktober 2011**



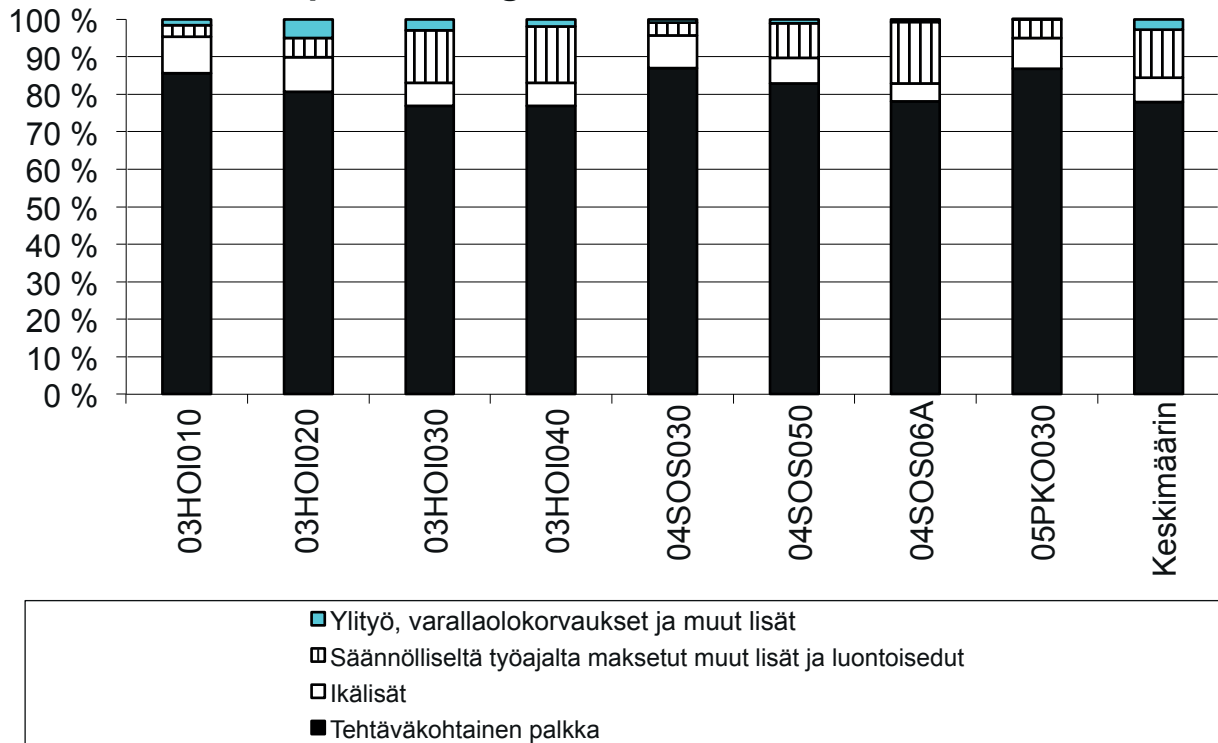
**Tehyläisten tehtäväkohtaisen palkan jakauma HITU-ryhmässä
04SOS06A lokakuussa 2011 / Fördelningen av den uppgiftsrelaterade
lönen för tehyiterna i HITU-klassen 04SOS06A i oktober 2011**



**Tehyläisten tehtäväkohtaisen palkan jakauma HITU-ryhmässä
05PKO030 lokakuussa 2011 / Fördelningen av den uppgiftsrelaterade
lönen för tehyiterna i HITU-klassen 05PKO030 i oktober 2011**

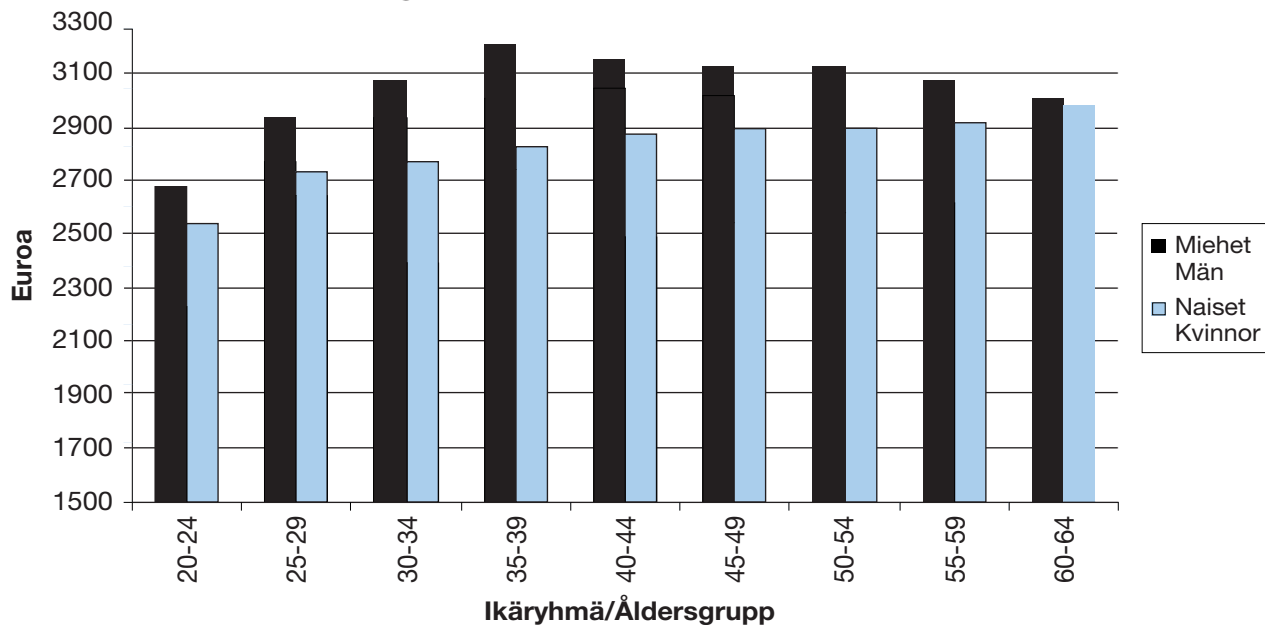


**Eri palkkaerien osuus tehyläisten kokonaisansioista
hinnottelutunnusittain lokakuussa 2011 /
Sammansättningen av tehyternas totallönen i olika
prissättningsklasser i oktober 2011***

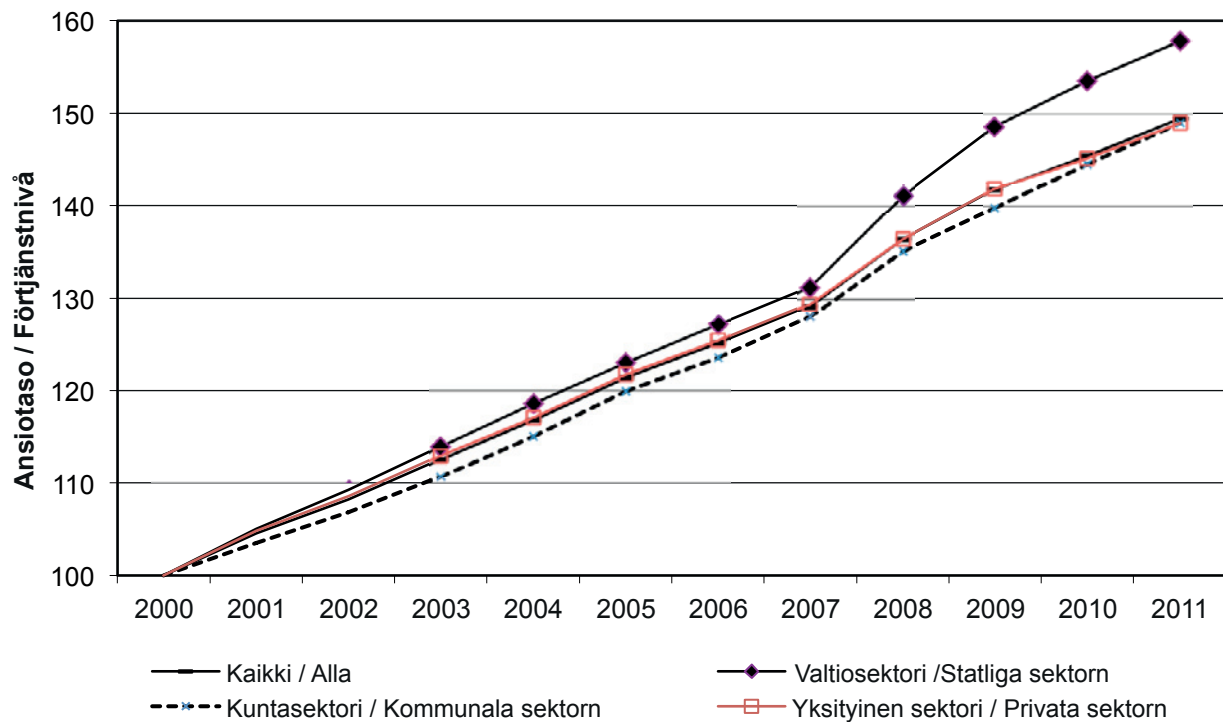


*Indelningen är nerifrån 1) Uppgiftsrelaterad lön, 2) Erfarenhetstillägg, 3) Naturaförmåner och övriga tillägg som betalats för den ordinarie arbetstiden, 4) Övertidsersättningar, ersättningar för beredskap och andra tillägg

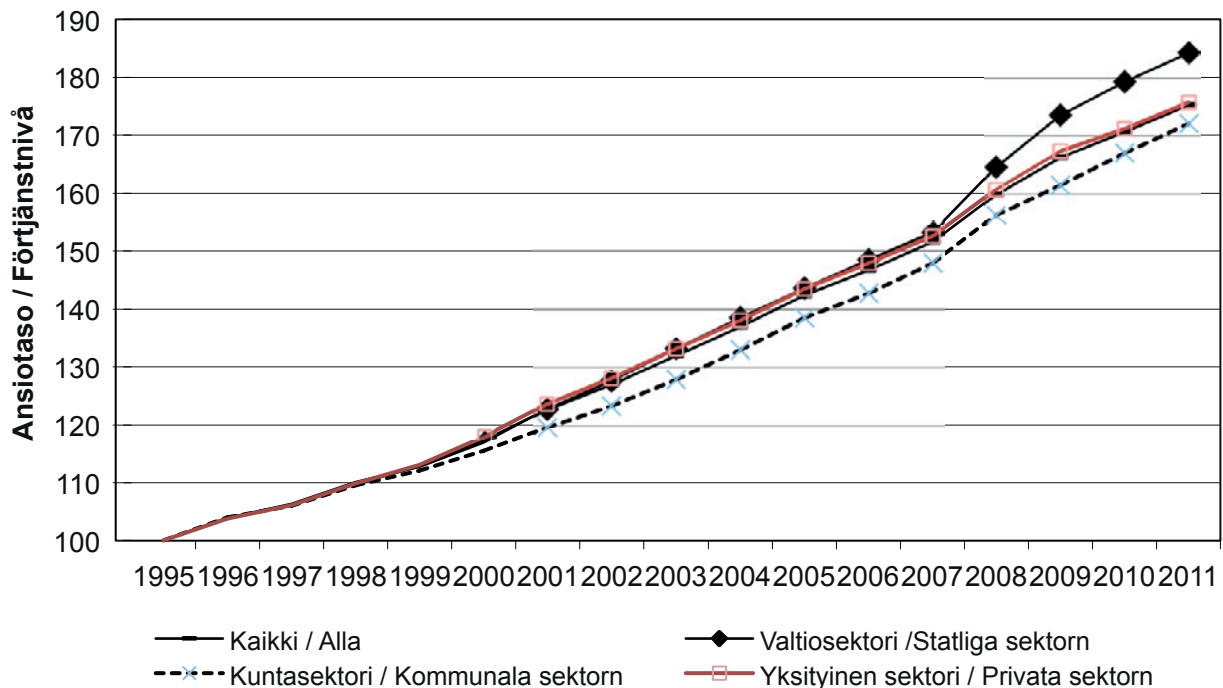
**Kokoaikaisten ja täysipalkkaisten tehläisten kokonaisansiot
ikäryhmittäin ja sukupuolen mukaan lokakuussa 2011**
**Totallönen för heltidsanställda tehyiter med full lön enligt
åldersgrupp och kön i oktober 2011**



Ansiotasoindeksi sektoreittain (2000 = 100)* Förtjänstnivåindex enligt sektor



Ansiotasoindeksi sektoreittain (1995 = 100)* Förtjänstnivåindex enligt sektor



*Vuoden 2011 tiedot ovat alustavia / Uppgifterna för år 2011 är preliminära.

Kunta-alan palkat

Tehyn palkkaselvitys julkaistaan 17. kerran. Raportissa kerrotaan kunta-alalla työskentelevien tehyläisten palkoista ja ansioiden kehityksestä.

Tehtäväkohtaisten palkkojen lisäksi tarkastellaan myös tehyläisten ja koko kuntasektorin ansiokehitystä ja lukumäärän kehitystä eri taulukoiden ja kuvioiden avulla.

Kommunsektorns löner

Tehys löneutredningen publiceras nu sjuttonde gången. Rapportens syfte är att sprida information om lönerna och löneutvecklingen för de tehyiter som arbetar inom den kommunala sektorn.

I rapporten granskas utöver de uppgiftsrelaterade lönerna också förtjänstutvecklingen i övrigt för tehyiterna och för kommunsektorn i stort med hjälp av olika tabeller och grafer.

Tehyn julkaisusarja: A: Tutkimusraportteja • B: Selvityksiä • C: Muistioita • D: Tilastoja • E: Videot • F: Muut julkaisut
Tehyn selvitykset internetissä: www.tehy.fi/selvitykset

