



Aula
Research

Erikoissairaanhoidon kysely 2023



Taustaa selvityksestä

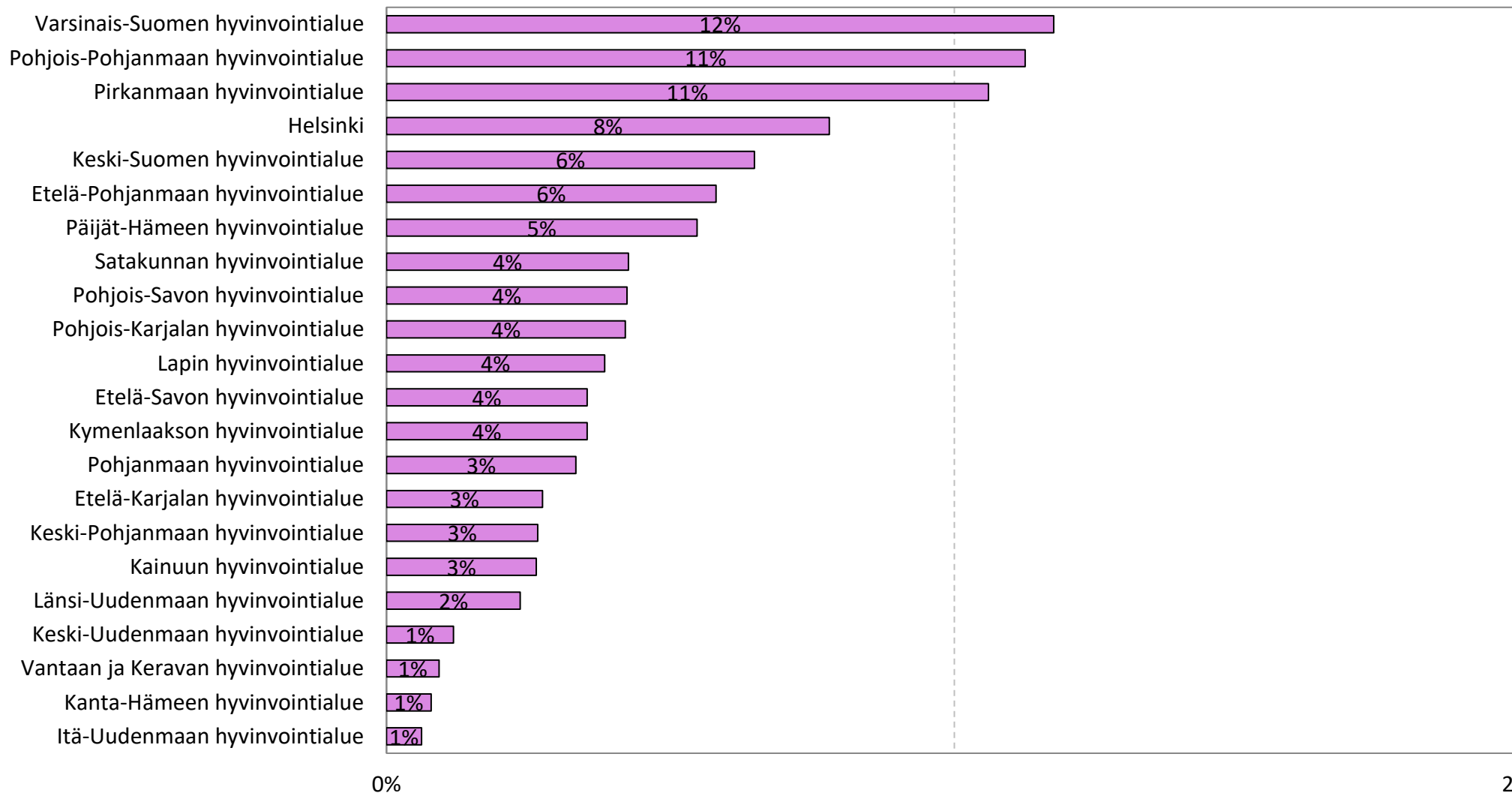
- Aula Research toteutti Tehyn toimeksiannosta kyselytutkimuksen tehyläisten parissa
 - Kysely kohdennettiin Tehyn jäsenille, jotka työskentelevät erikoissairaanhoidossa
 - Kyselyn vastaanottajat ovat osittain samoja kuin vuosina 2019-2022 toteutetuissa kyselyissä, sillä osa kysymyksistä on pidetty samoina vuosien ajan vertailtavan tiedon tuottamiseksi
- Kyselytutkimuksen otos kerättiin sähköisesti 30.6. – 31.8.2023
- Kyselyyn vastasi yhteensä 3570 tehyläistä
 - Kyselyn vastausprosentiksi muodostui 30
- Kyselyllä kerättiin tietoa muun muassa seuraavista teemoista:
 - Tehyn jäsenten työhyvinvointi ja työssä koettu kuormitus
 - Työssä jaksaminen
 - Hoitotyön vetovoima



Vastaajien jakautuminen maantieteellisesti

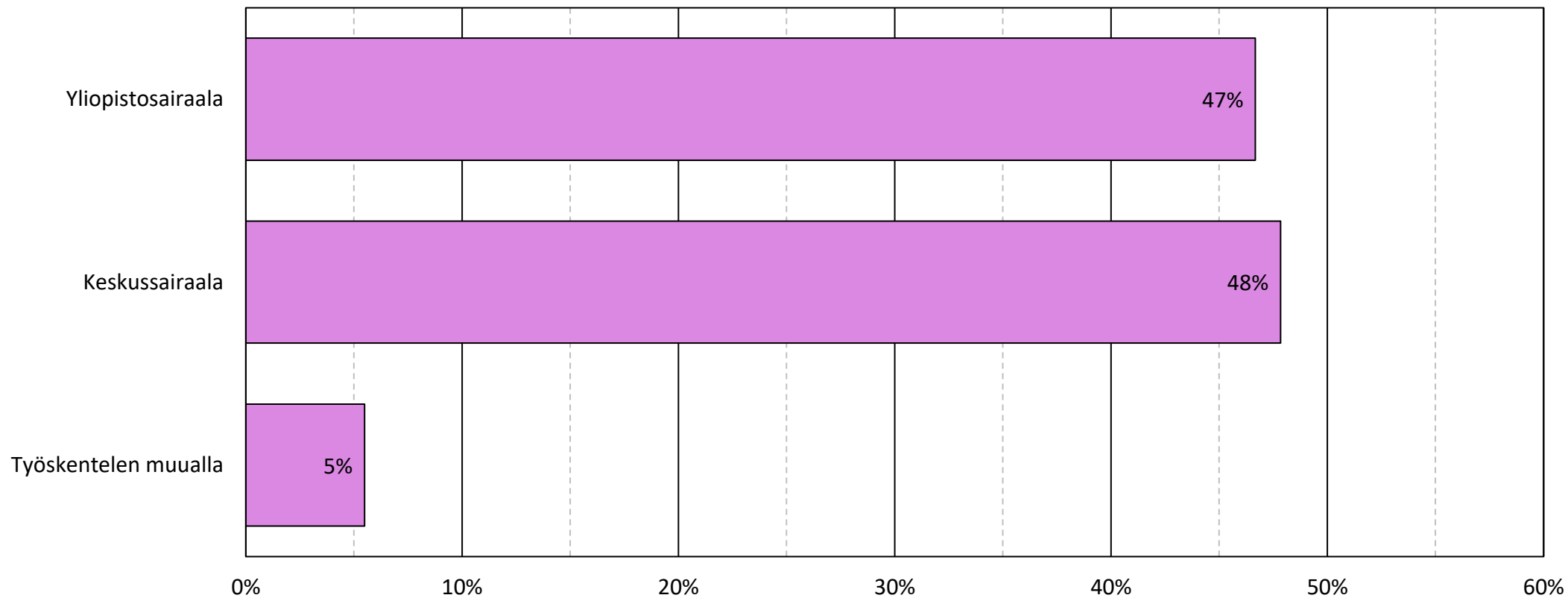
Millä maantieteellisellä alueella työskentelet?

Kaikki vastaajat (n=3570)



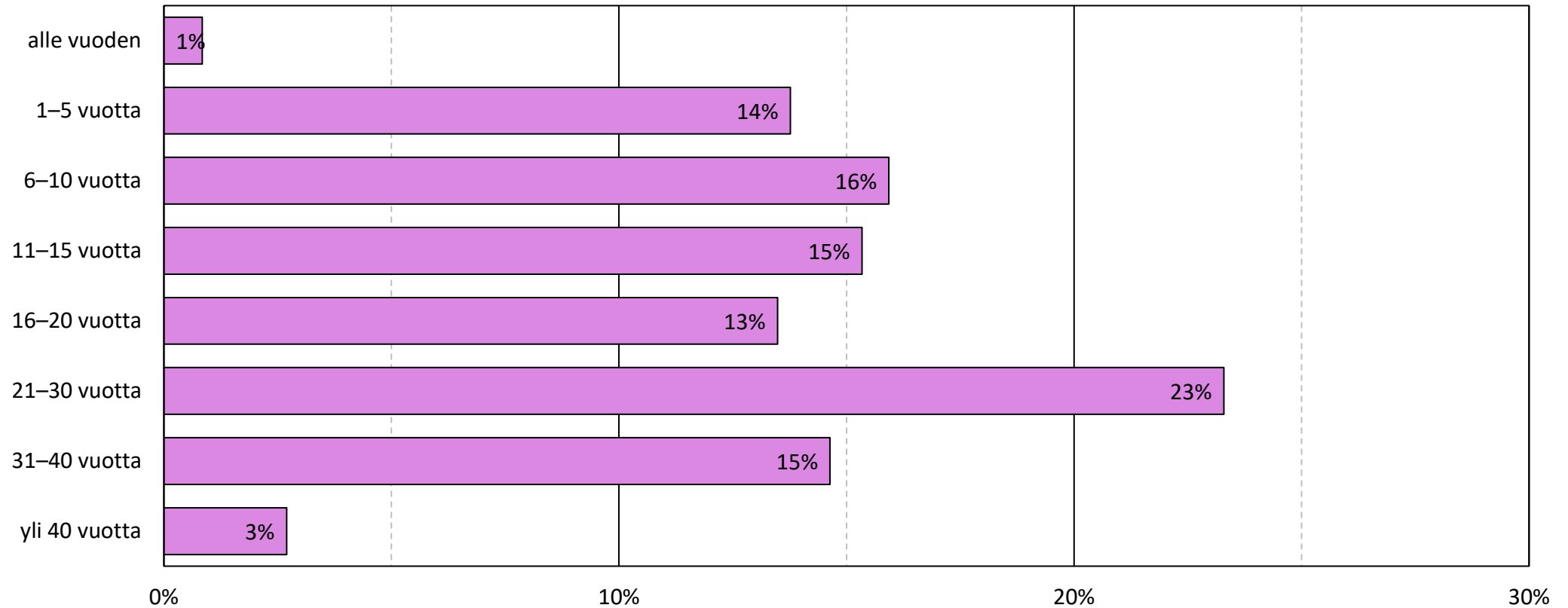
Missä työskentelee

Missä seuraavista työskentelet?
Kaikki vastaajat (n=3570)



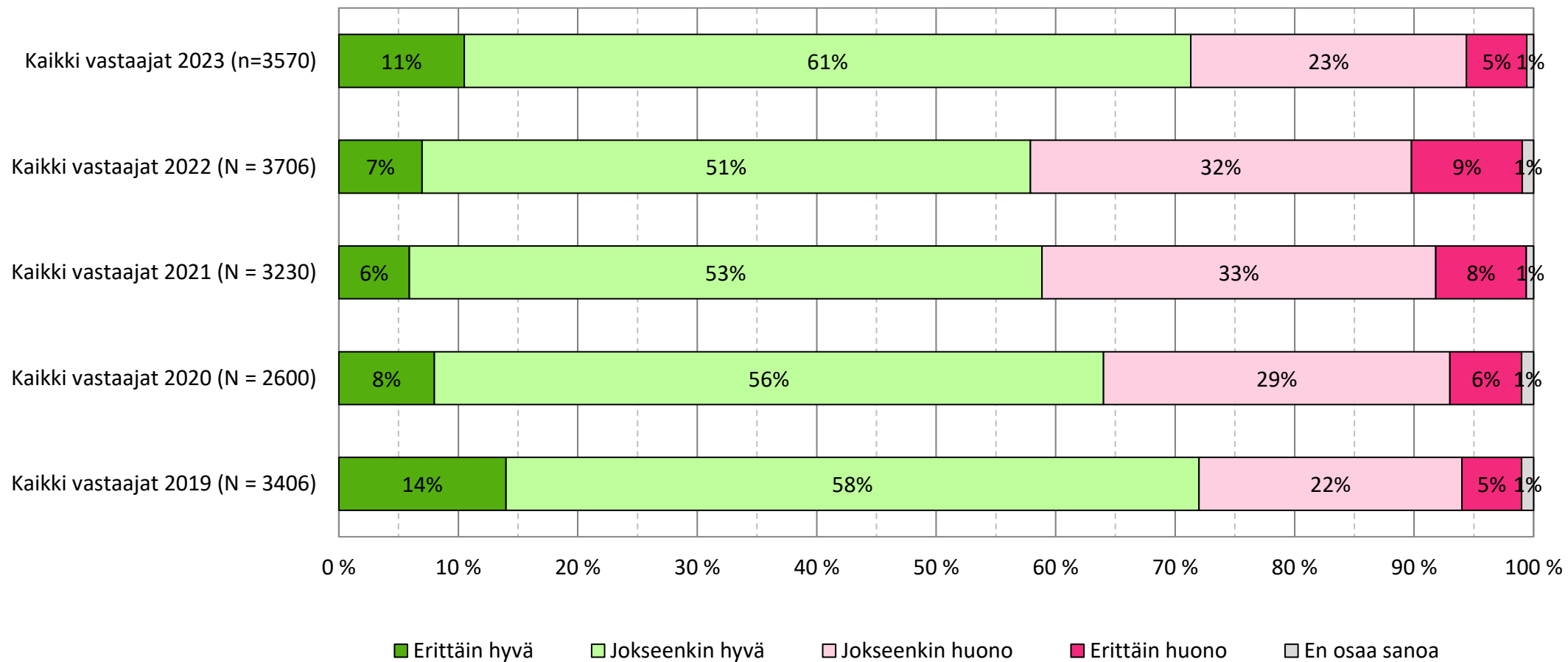
Kuinka kauan työskennellyt sote-alalla

Kuinka kauan olet työskennellyt sosiaali- ja terveysalalla yhteensä?
Kaikki vastaajat (n=3570)



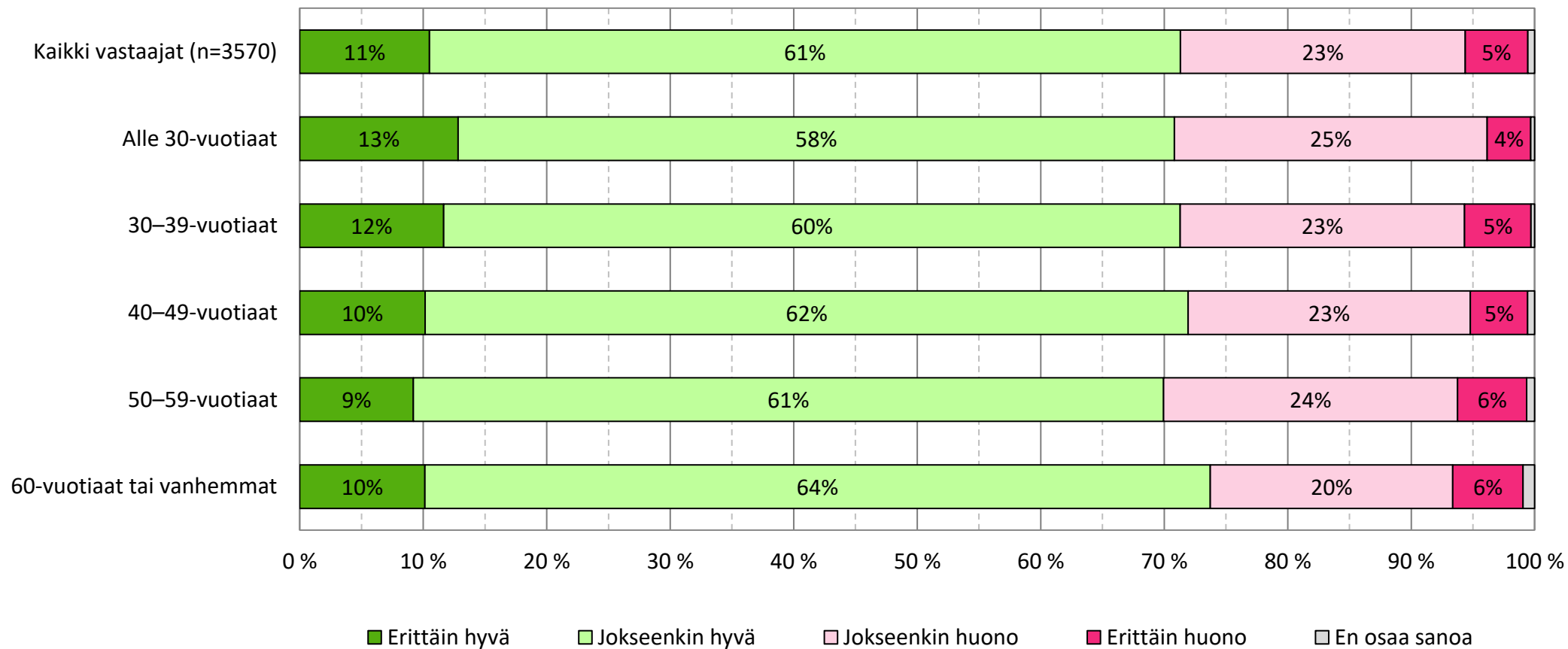
Työhyvinvointi

Millaisena koet oman työhyvinvointisi tällä hetkellä?



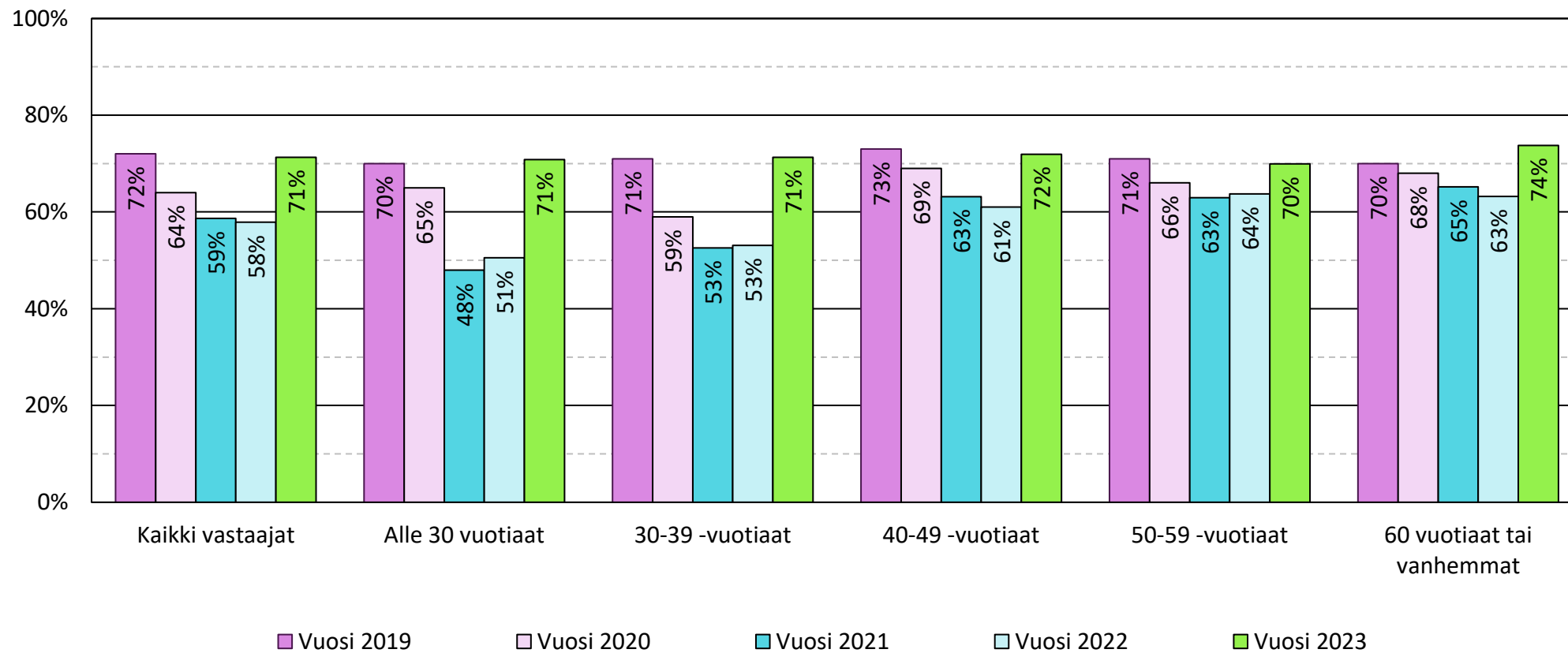
Työhyvinvointi

Millaisena koet oman työhyvinvointisi tällä hetkellä?



Työhyvinvointi

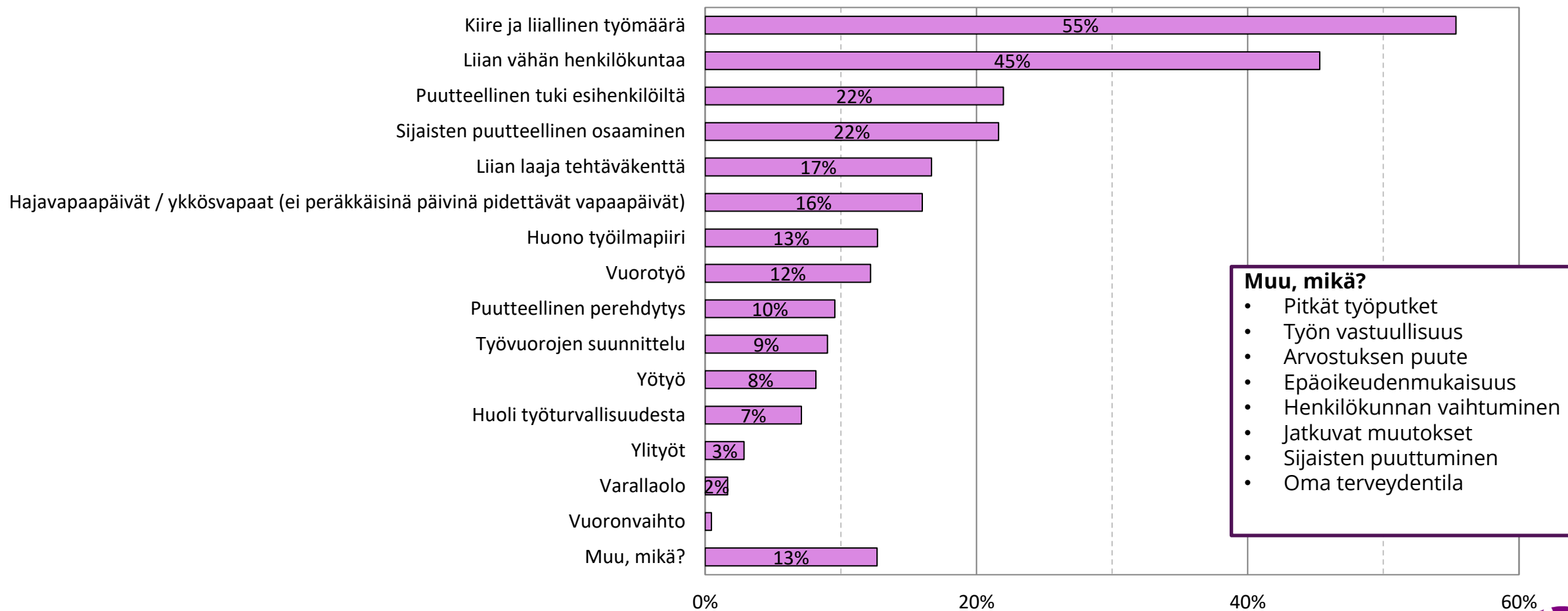
Osuus tehyläisistä, jotka kokevat työhyvinvointinsa olevan hyvä



Kuormittavat tekijät

Mitkä asiat työssäsi kuormittavat sinua erityisesti? Valitse enintään kolme kuormittavinta tekijää.


Kaikki vastaajat (n=3570)



Kuormittavat tekijät

Vertailuryhmät työpaikana mukaan

Mitkä asiat työssäsi kuormittavat sinua erityisesti? Valitse enintään kolme kuormittavinta tekijää.	Kaikki vastaajat (n=3570)	Anestesia- ja leikkaushoito (n=391)	Ajanvaraus-poliklinikka (n=599)	Ensihoito (n=49)	Fysiatria (n=47)	Kuntoutus-osasto (n=71)	Kuvantaminen (n=170)	Laboratorio (n=113)	Lastenosasto (n=201)
Kiire ja liiallinen työ määrä	55 %	51 %	63 %	30 %	39 %	46 %	63 %	65 %	42 %
Liian vähän henkilökuntaa	45 %	46 %	49 %	23 %	25 %	36 %	41 %	55 %	42 %
Puutteellinen tuki esihenkilöiltä	22 %	25 %	27 %	34 %	23 %	19 %	23 %	25 %	19 %
Sijaisten puutteellinen osaaminen	22 %	11 %	16 %	30 %	11 %	19 %	8 %	13 %	28 %
Liian laaja tehtäväkenttä	17 %	19 %	22 %	11 %	16 %	22 %	14 %	12 %	18 %
Hajavapaapäivät / ykkösvapaat (ei peräkkäisinä päivinä pidettävät vapaapäivät)	16 %	19 %	2 %	17 %	0 %	7 %	22 %	13 %	20 %
Huono työilmapiiri	13 %	14 %	15 %	19 %	11 %	16 %	13 %	13 %	9 %
Vuorotyö	12 %	9 %	2 %	21 %	0 %	7 %	14 %	4 %	19 %
Puutteellinen perehdytys	10 %	10 %	10 %	9 %	11 %	13 %	13 %	10 %	10 %
Työvuorojen suunnittelu	9 %	14 %	5 %	9 %	5 %	3 %	9 %	13 %	16 %
Yötyö	8 %	5 %	1 %	13 %	0 %	3 %	8 %	3 %	12 %
Huoli työturvallisuudesta	7 %	5 %	3 %	23 %	5 %	7 %	5 %	4 %	6 %
Ylityöt	3 %	6 %	6 %	2 %	2 %	0 %	2 %	3 %	3 %
Varallaolo	2 %	10 %	0 %	0 %	0 %	0 %	5 %	0 %	0 %
Vuoronvaihto	0 %	1 %	0 %	4 %	0 %	0 %	1 %	0 %	1 %



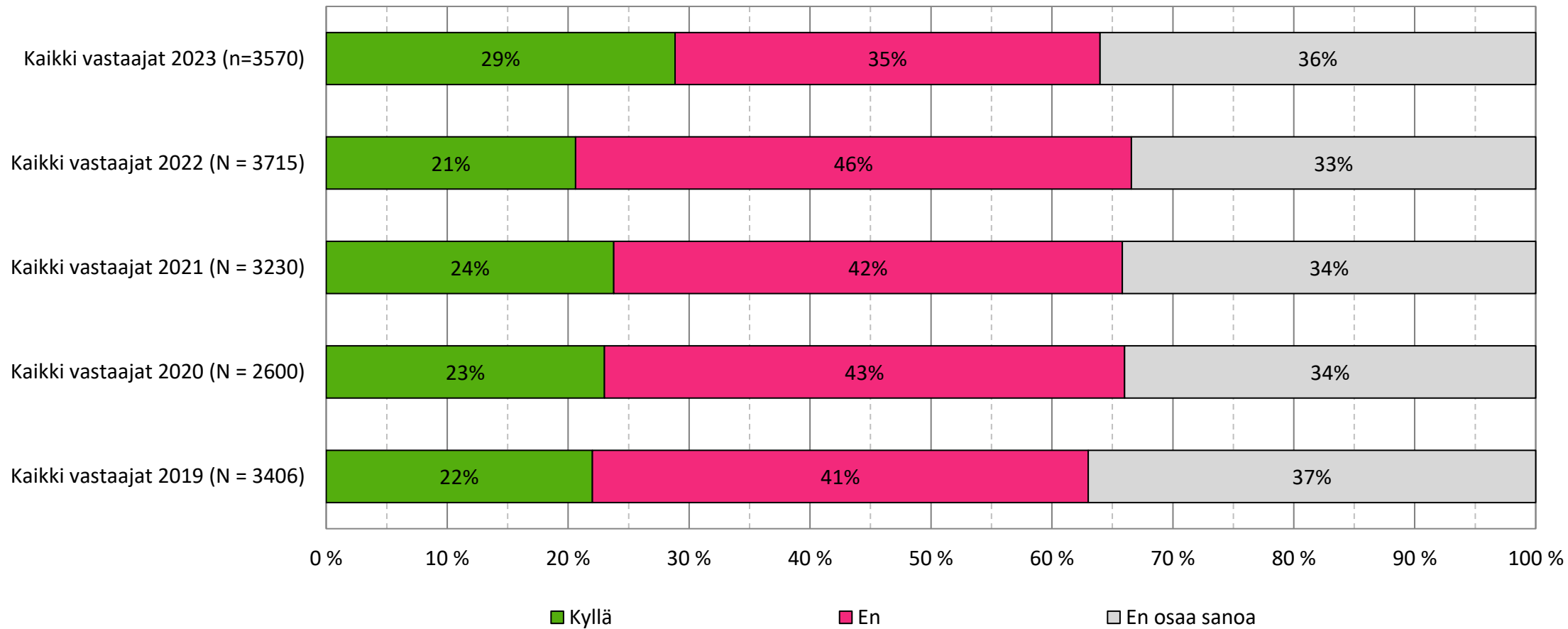
Kuormittavat tekijät

Vertailuryhmät työpaikana mukaan

Mitkä asiat työssäsi kuormittavat sinua erityisesti? Valitse enintään kolme kuormittavinta tekijää.	Kaikki vastaajat (n=3570)	Psykiatria (n=263)	Päiväkirurginen osasto (n=77)	Päivystyspoliklinikka (n=294)	Päiväsairaala (n=50)	Päivystysosasto (n=157)	Synnytysosasto (n=185)	Tehoosasto (n=299)	Tehovalvontaosasto (n=185)	Varahenkilöstö (n=102)	Vuodeosasto (n=719)
Kiire ja liiallinen työmäärä	55 %	46 %	60 %	66 %	54 %	61 %	45 %	36 %	43 %	69 %	69 %
Liian vähän henkilökuntaa	45 %	18 %	11 %	21 %	8 %	20 %	20 %	22 %	22 %	19 %	21 %
Puutteellinen tuki esihenkilöiltä	22 %	16 %	5 %	11 %	2 %	8 %	4 %	8 %	7 %	7 %	8 %
Sijaisten puutteellinen osaaminen	22 %	11 %	12 %	9 %	24 %	7 %	11 %	15 %	14 %	15 %	8 %
Liian laaja tehtäväkenttä	17 %	22 %	15 %	11 %	14 %	15 %	15 %	16 %	16 %	21 %	15 %
Hajavapaapäivät / ykkösvapaat (ei peräkkäisinä päivinä pidettävät vapaapäivät)	16 %	34 %	53 %	56 %	48 %	49 %	37 %	46 %	43 %	62 %	51 %
Huono työilmapiiri	13 %	8 %	9 %	10 %	10 %	9 %	12 %	8 %	7 %	20 %	8 %
Vuorotyö	12 %	24 %	20 %	15 %	20 %	17 %	23 %	24 %	22 %	13 %	15 %
Puutteellinen perehdytys	10 %	15 %	15 %	31 %	18 %	33 %	29 %	32 %	32 %	17 %	32 %
Työvuorojen suunnittelu	9 %	8 %	9 %	9 %	4 %	9 %	12 %	13 %	8 %	4 %	8 %
Yötyö	8 %	0 %	3 %	0 %	2 %	2 %	1 %	0 %	1 %	0 %	0 %
Huoli työturvallisuudesta	7 %	0 %	0 %	1 %	0 %	0 %	1 %	0 %	0 %	0 %	0 %
Ylityöt	3 %	10 %	8 %	17 %	8 %	18 %	26 %	18 %	19 %	15 %	16 %
Varallaolo	2 %	2 %	5 %	1 %	0 %	2 %	2 %	1 %	1 %	3 %	2 %
Vuoronvaihto	0 %	4 %	1 %	9 %	2 %	11 %	16 %	24 %	22 %	3 %	10 %

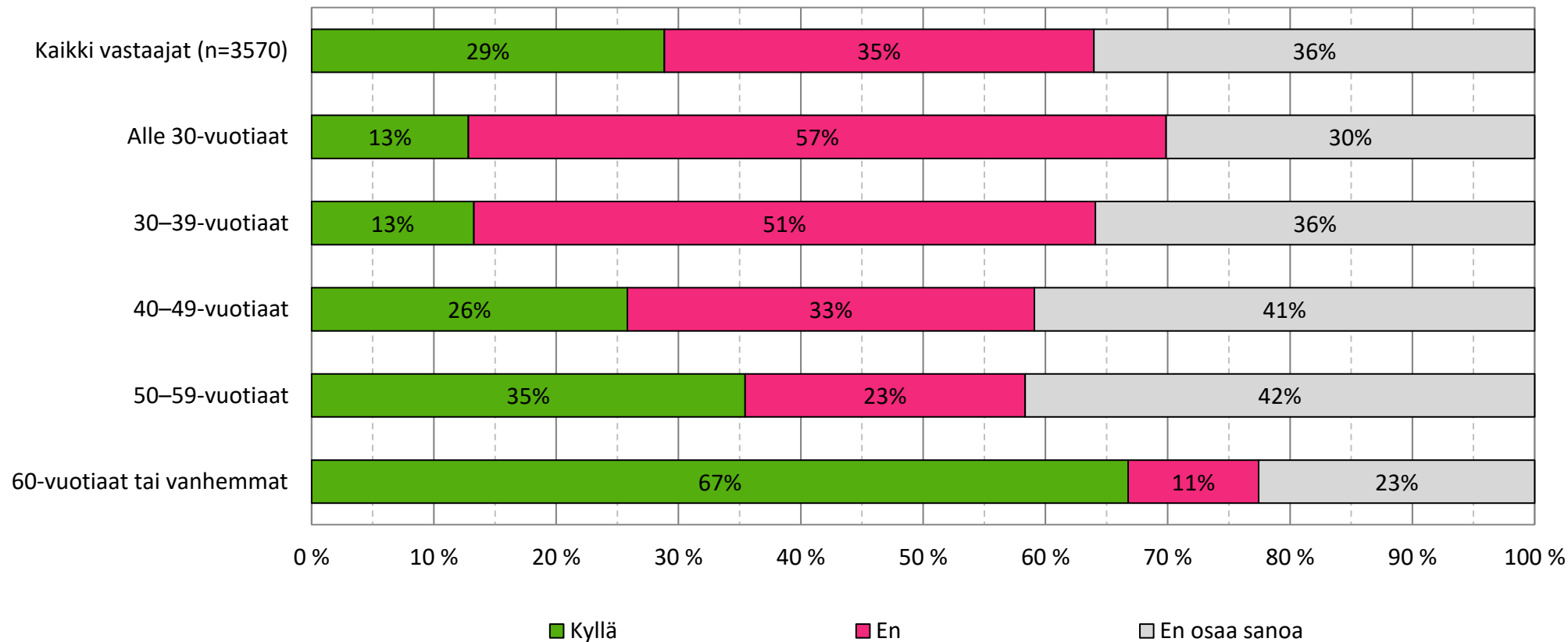
Työssä jaksaminen uran loppuun asti

Uskotko jaksavasi sosiaali- ja terveystyötehtävissä työurasi loppuun asti?



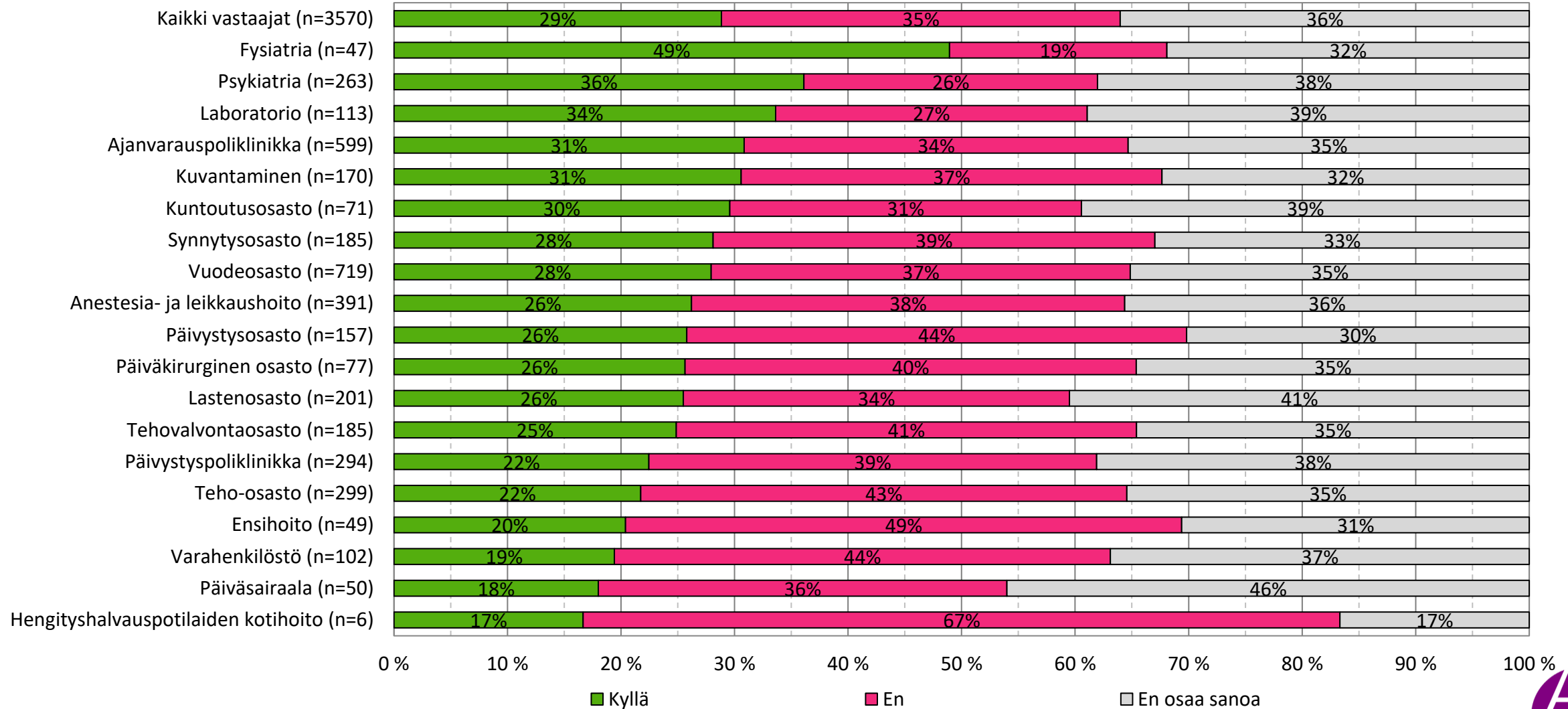
Työssä jaksaminen uran loppuun asti

Uskotko jaksavasi sosiaali- ja terveystalouden työtehtävissä työurasi loppuun asti?



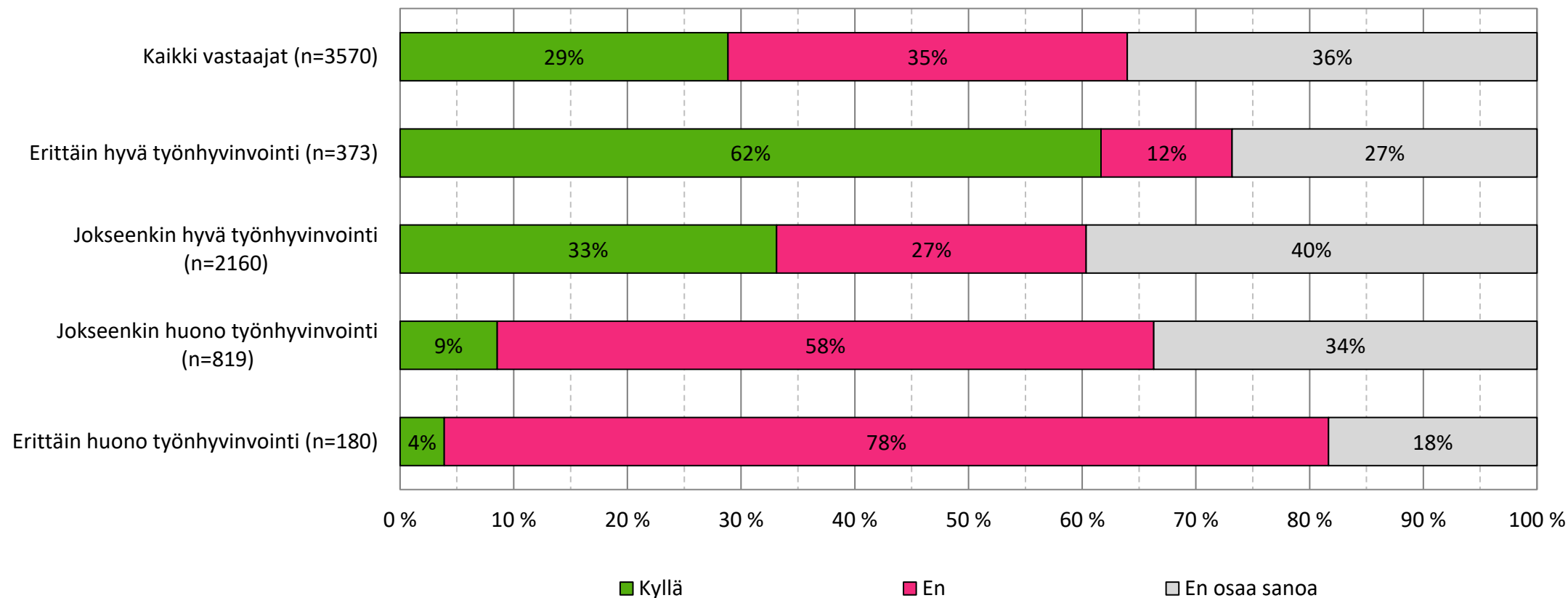
Työssä jaksaminen uran loppuun asti

Uskotko jaksavasi sosiaali- ja terveysalan työtehtävissä työurasi loppuun asti?



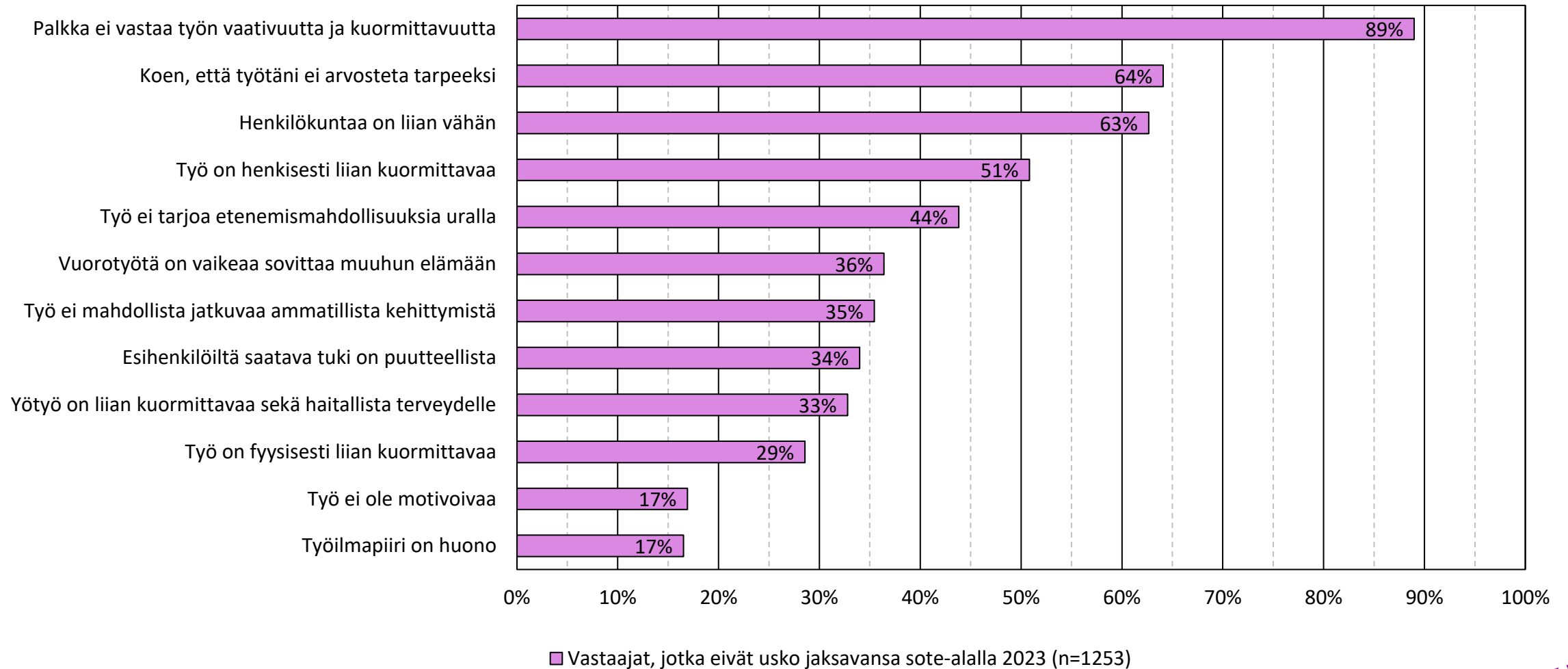
Työssä jaksaminen uran loppuun asti ja koettu työhyvinvointi

Uskotko jaksavasi sosiaali- ja terveysalan työtehtävissä työurasi loppuun asti?



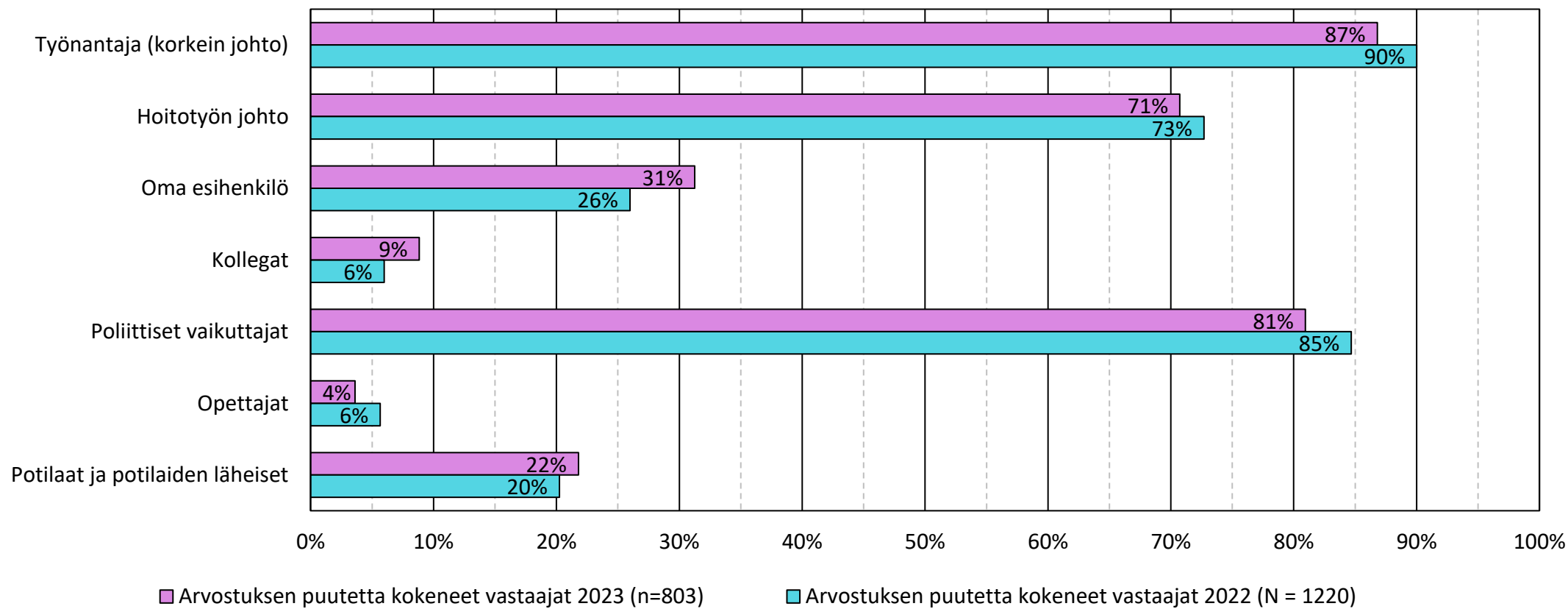
Syyt, ettei jaksavasi sote-alalla uran loppuun asti

Miksi et usko jaksavasi sosiaali- ja terveystalouden työtehtävissä työurasi loppuun saakka? Valitse kaikki sopivat vaihtoehdot.



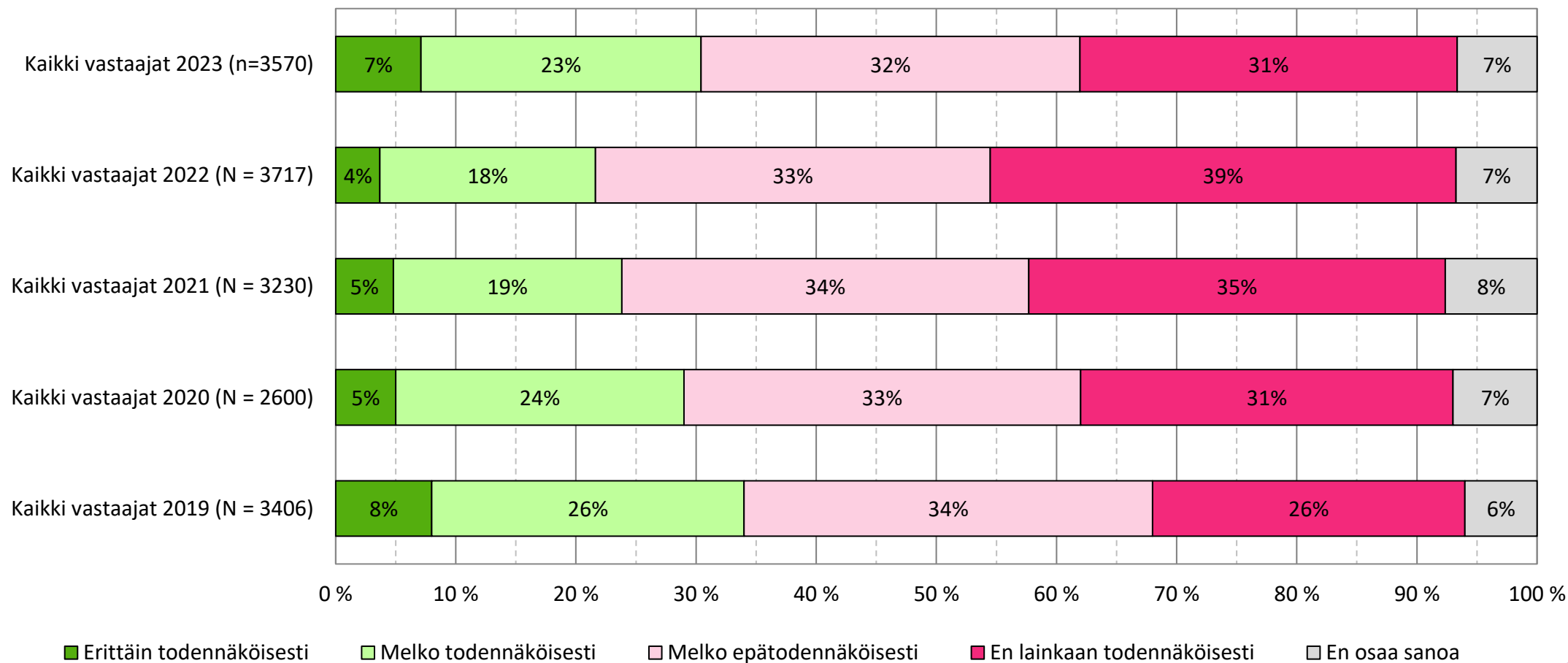
Arvostuksen puute työssä

Vastasit, että koet arvostuksen puutetta työtäsi kohtaan. Ketkä eivät arvosta työtäsi?
Valitse kaikki sopivat vaihtoehdot.



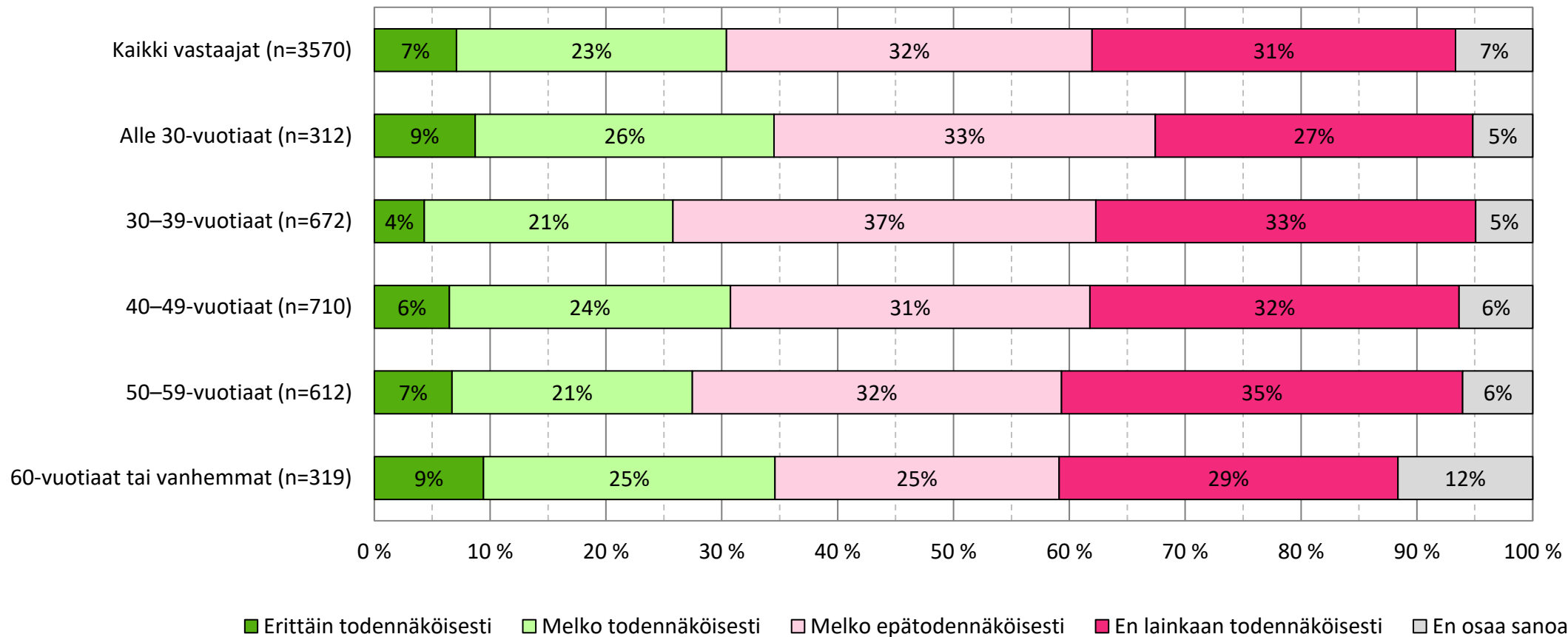
Sote-alalle suuntautumisen todennäköisyys, jos nyt aloittaisi opinnot

Jos olisit nyt aloittamassa opiskelua, kuinka todennäköisesti suuntautuisit sosiaali- ja terveysalalle?



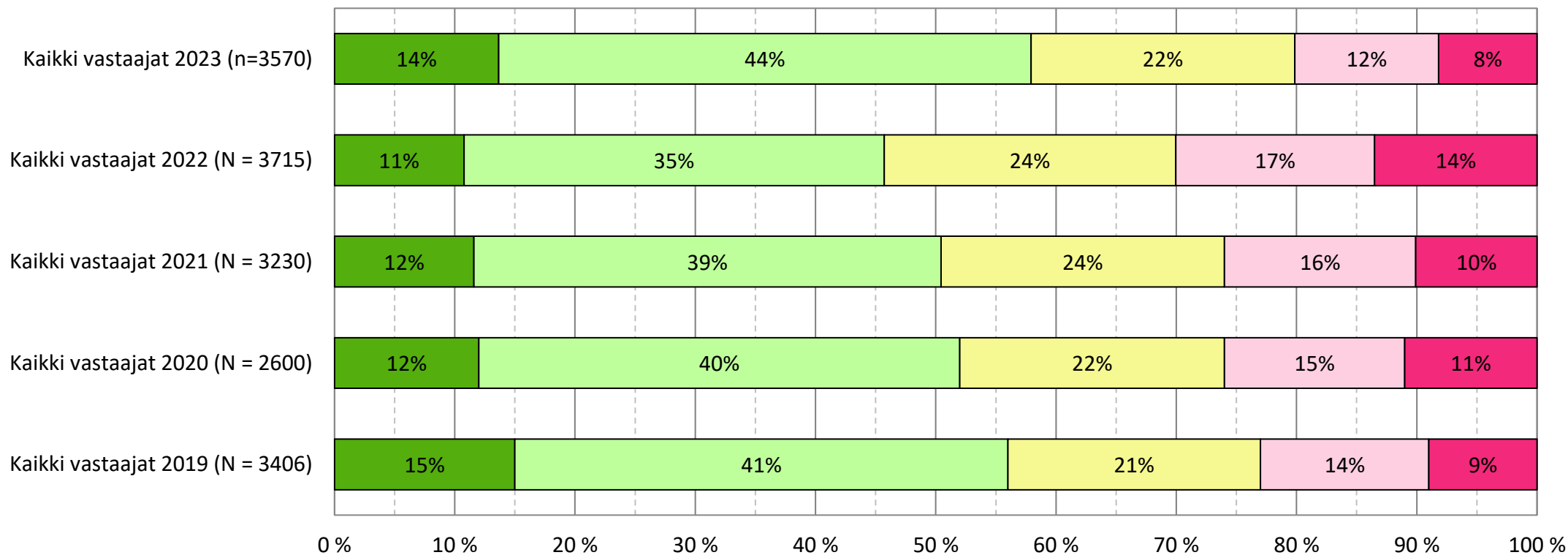
Sote-alalle suuntautumisen todennäköisyys, jos nyt aloittaisi opinnot

Jos olisit nyt aloittamassa opiskelua, kuinka todennäköisesti suuntautuisit sosiaali- ja terveysalalle?



Alanvaihdon harkinta

Oletko koskaan harkinnut alan vaihtoa sosiaali- ja terveysalalta jollekin muulle alalle?



■ En ole koskaan harkinnut alan vaihtoa

■ Olen harkinnut alan vaihtoa vuosittain tai harvemmin

■ Olen harkinnut alan vaihtoa kuukausittain

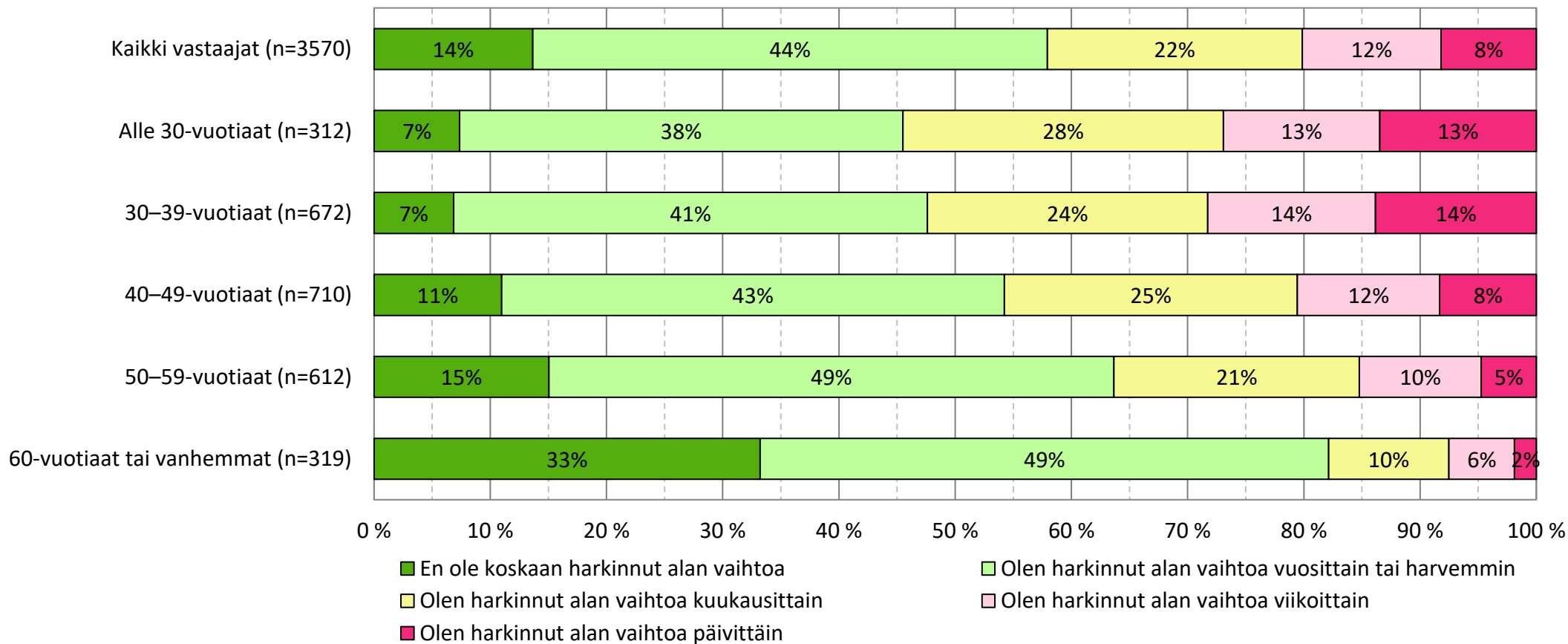
■ Olen harkinnut alan vaihtoa viikoittain

■ Olen harkinnut alan vaihtoa päivittäin



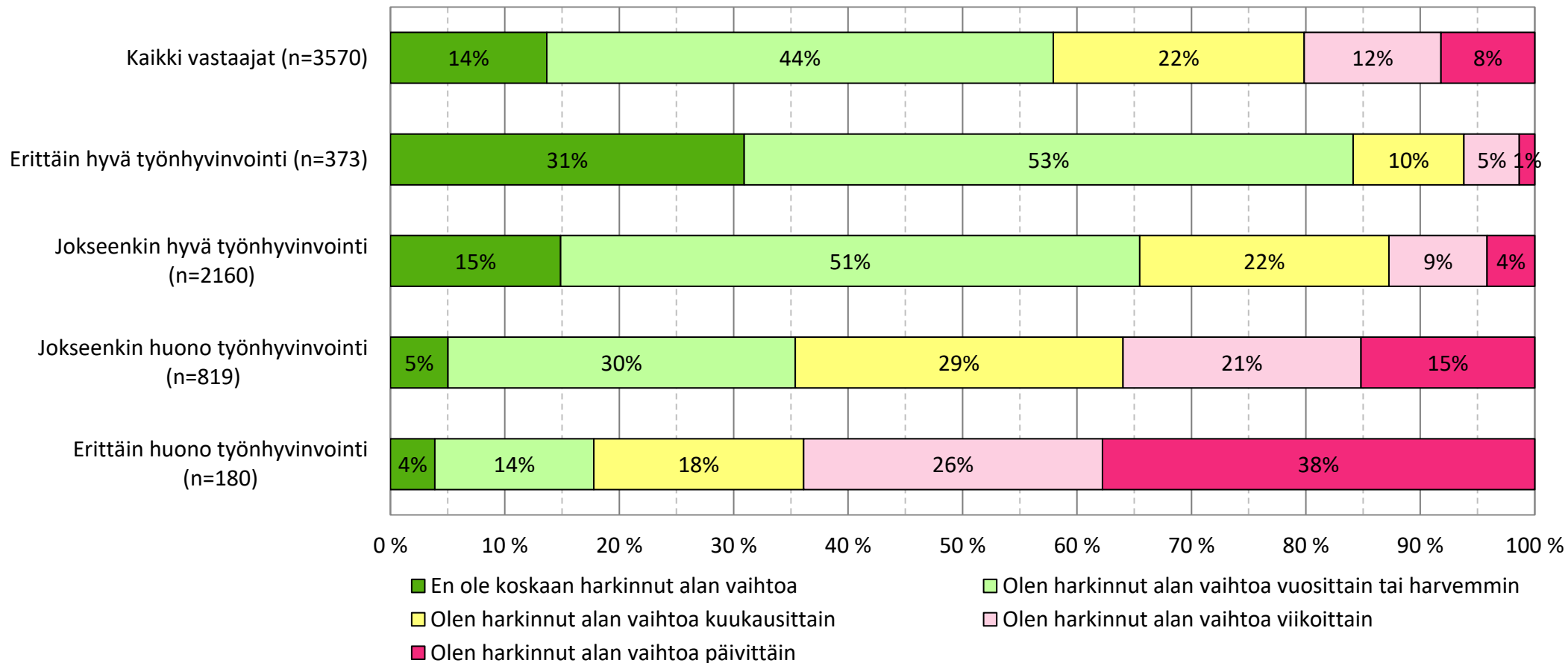
Alanvaihdon harkinta

Oletko koskaan harkinnut alan vaihtoa sosiaali- ja terveysalalta jollekin muulle alalle?



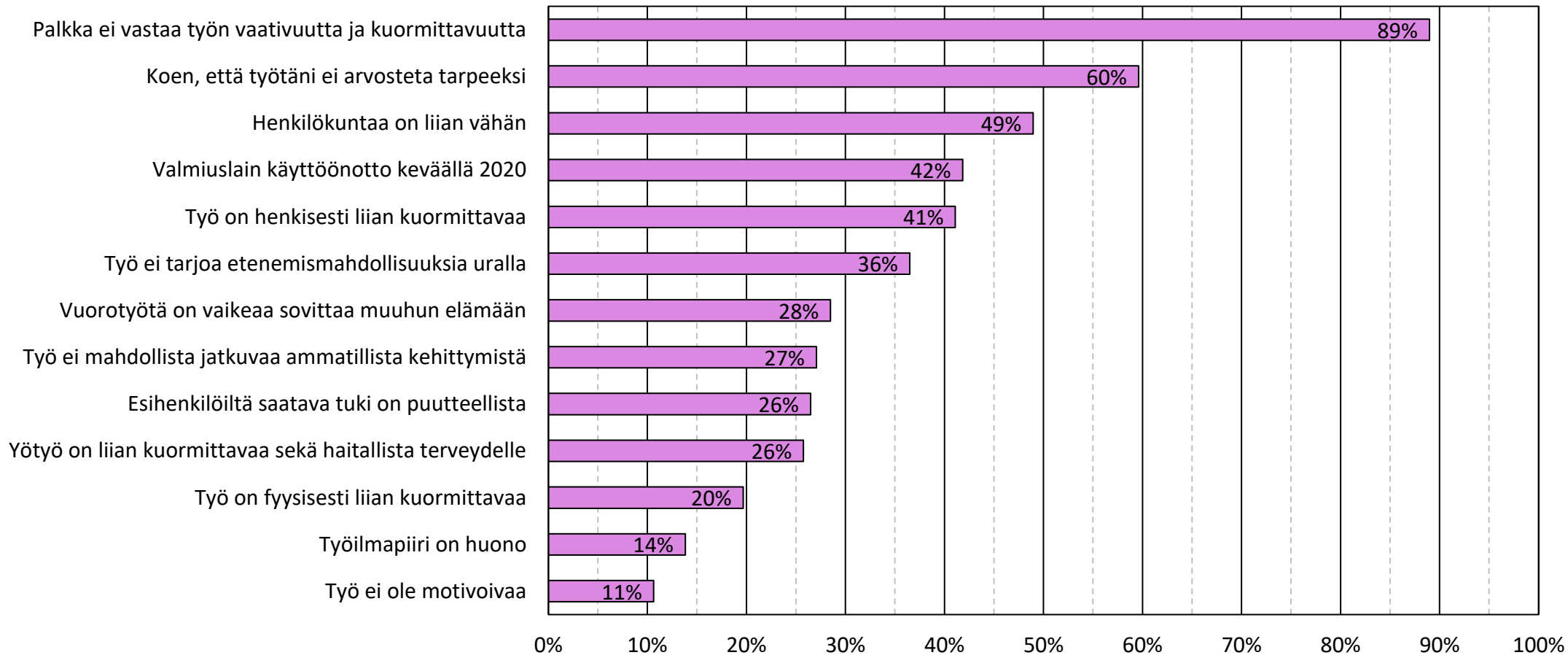
Alanvaihdon harkinta ja koettu työhyvinvointi

Oletko koskaan harkinnut alan vaihtoa sosiaali- ja terveysalalta jollekin muulle alalle?



Syyt alanvaihdon harkinnalle

Miksi olet harkinnut alan vaihtoa? Valitse kaikki sopivat vaihtoehdot.

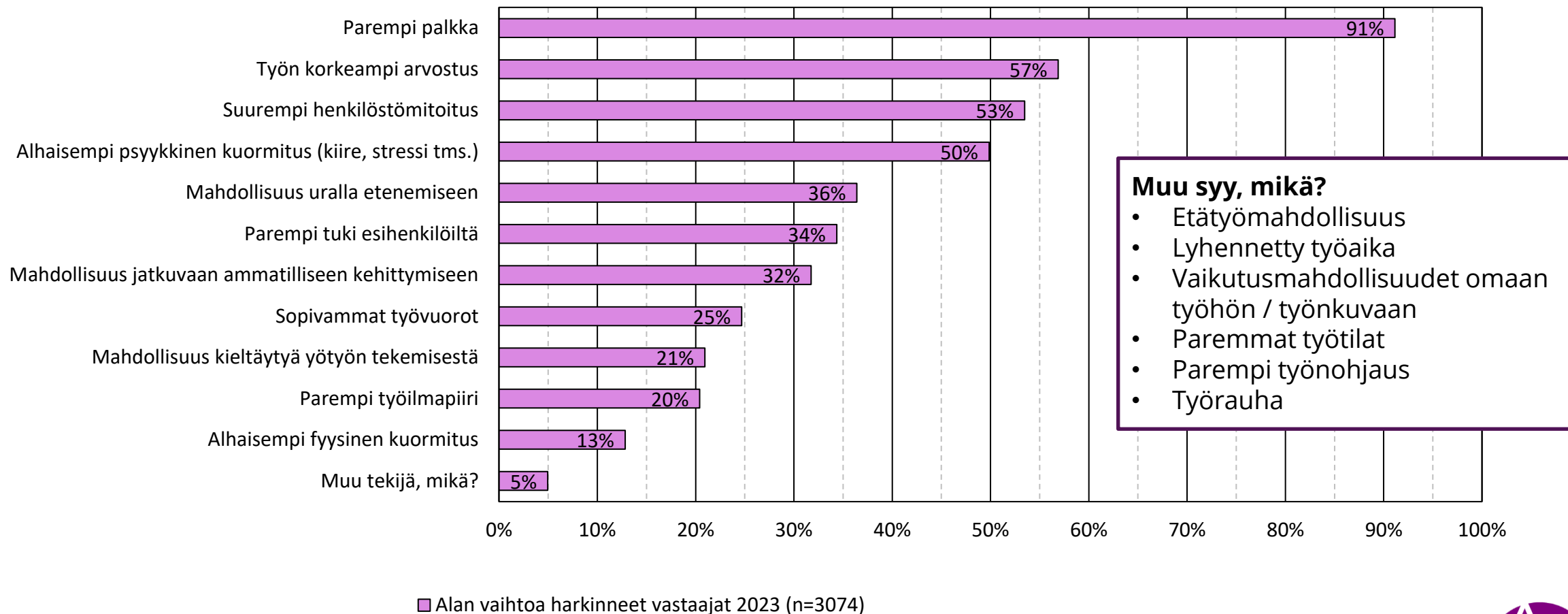


■ Alan vaihtoa harkinneet vastaajat 2023 (n=3074)



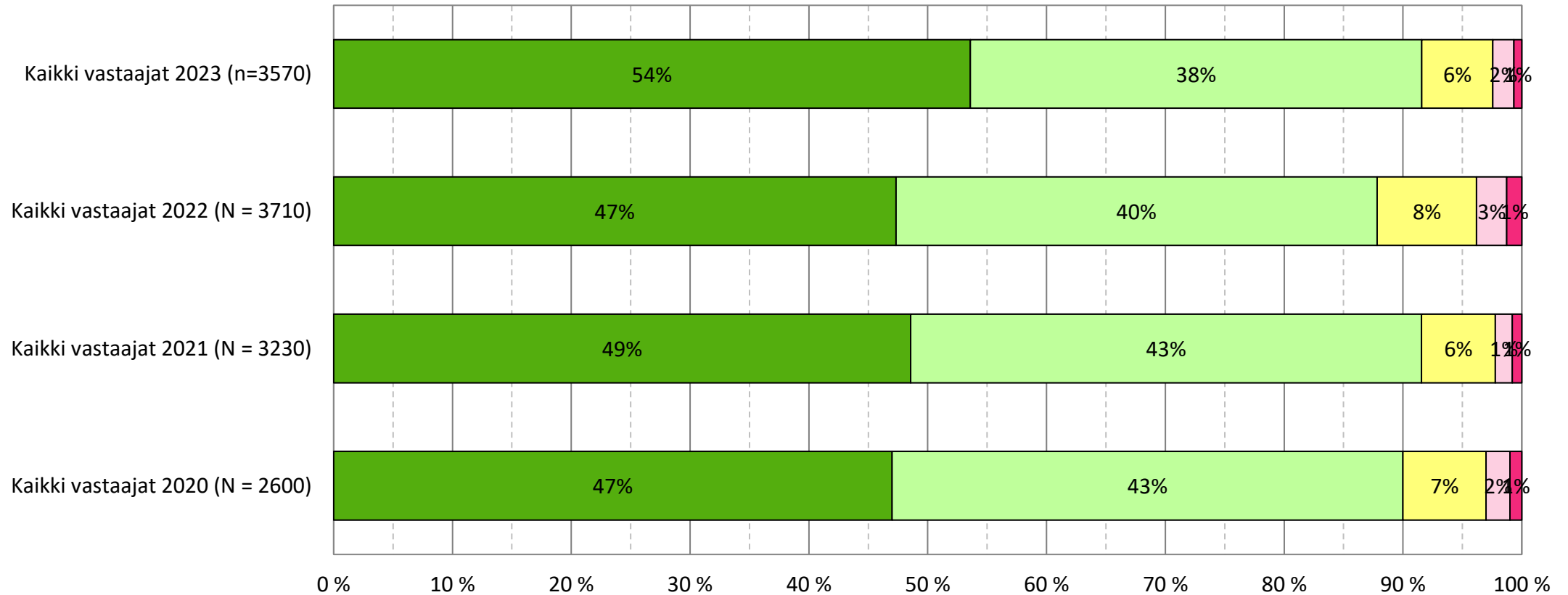
Tärkeimmät tekijät, jotka saivat pysymään alalla

Mitkä ovat tärkeimmät tekijät, jotka saivat sinut pysymään alalla? Valitse kaikki sopivat vaihtoehdot.



Ulkomaille siirtymisen harkinta

Oletko harkinnut siirtyväsi töihin ulkomaille?



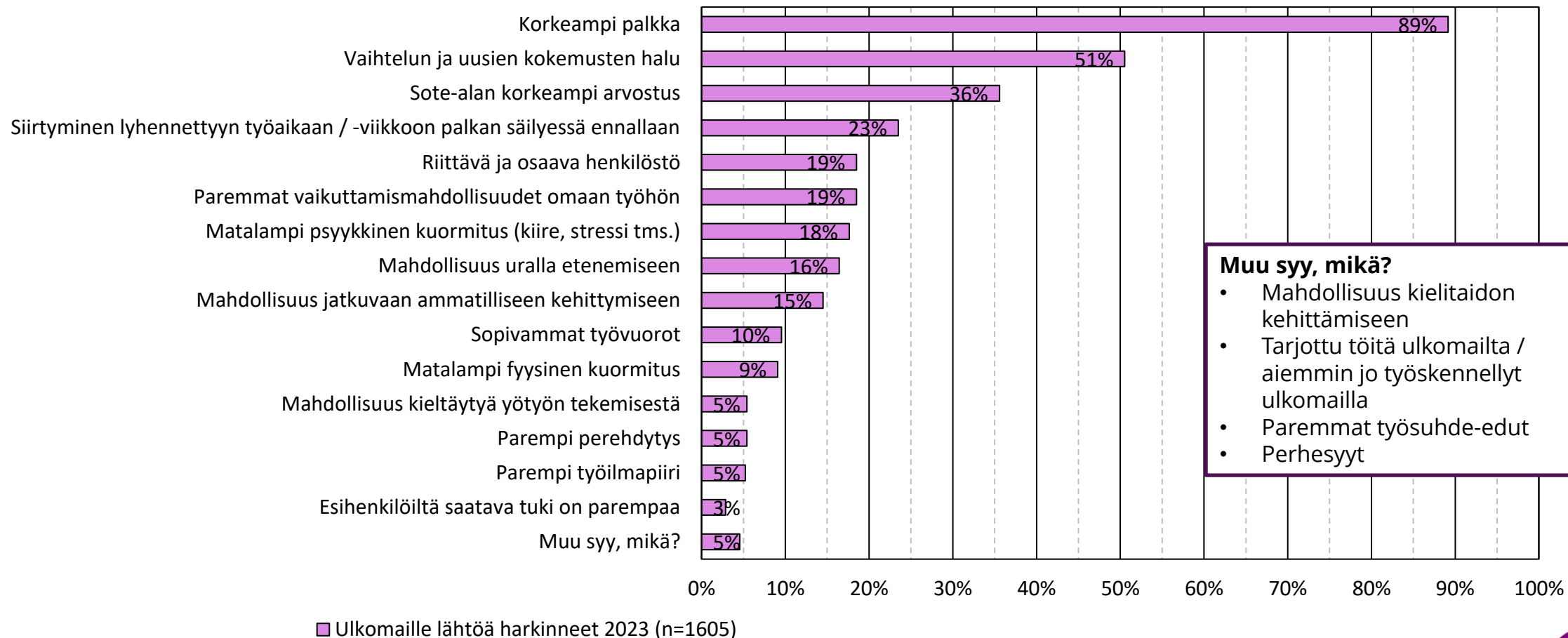
- En ole koskaan harkinnut siirtyväni ulkomaille töihin
- Olen harkinnut siirtyväni ulkomaille töihin vuosittain tai harvemmin
- Olen harkinnut siirtyväni ulkomaille töihin kuukausittain
- Olen harkinnut siirtyväni ulkomaille töihin päivittäin

- Olen harkinnut siirtyväni ulkomaille töihin vuosittain tai harvemmin
- Olen harkinnut siirtyväni ulkomaille töihin viikoittain



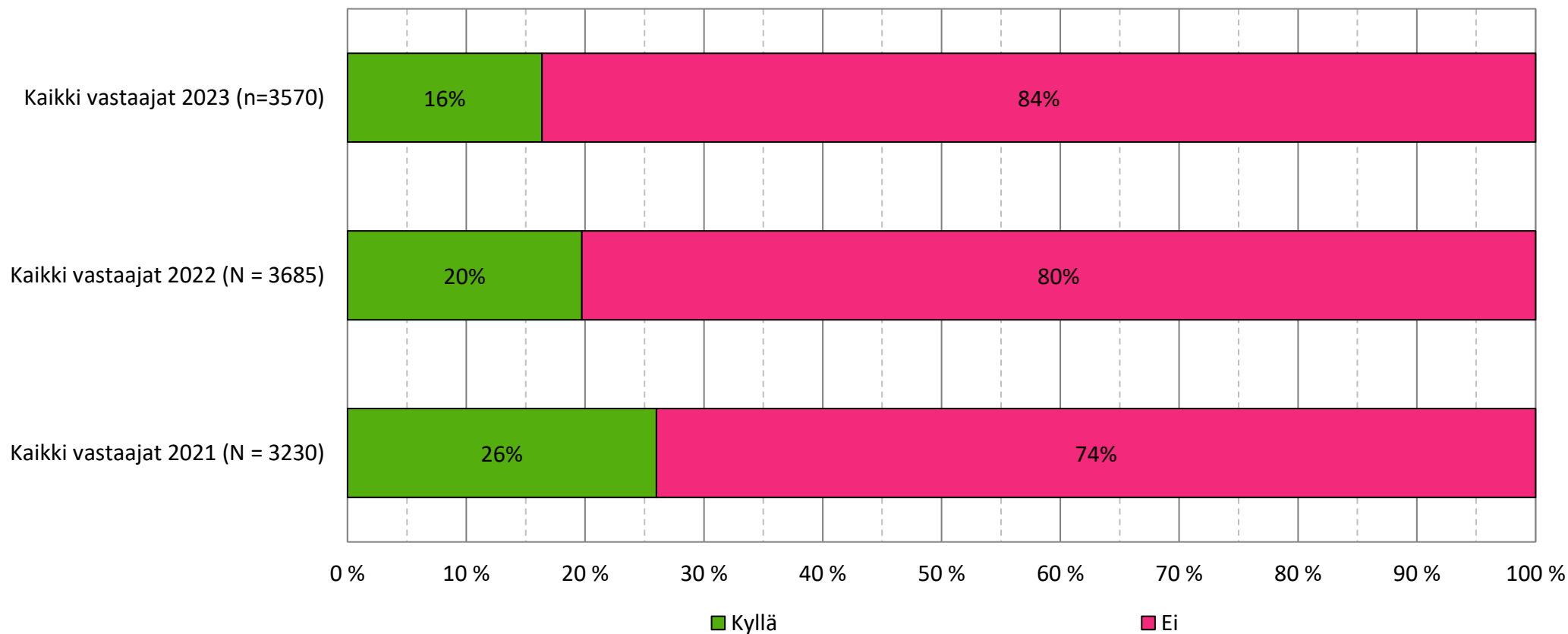
Syyt ulkomaille siirtymiselle

Miksi olet harkinut ulkomailta töihin lähtöä? Valitse kaikki sopivat vaihtoehdot.



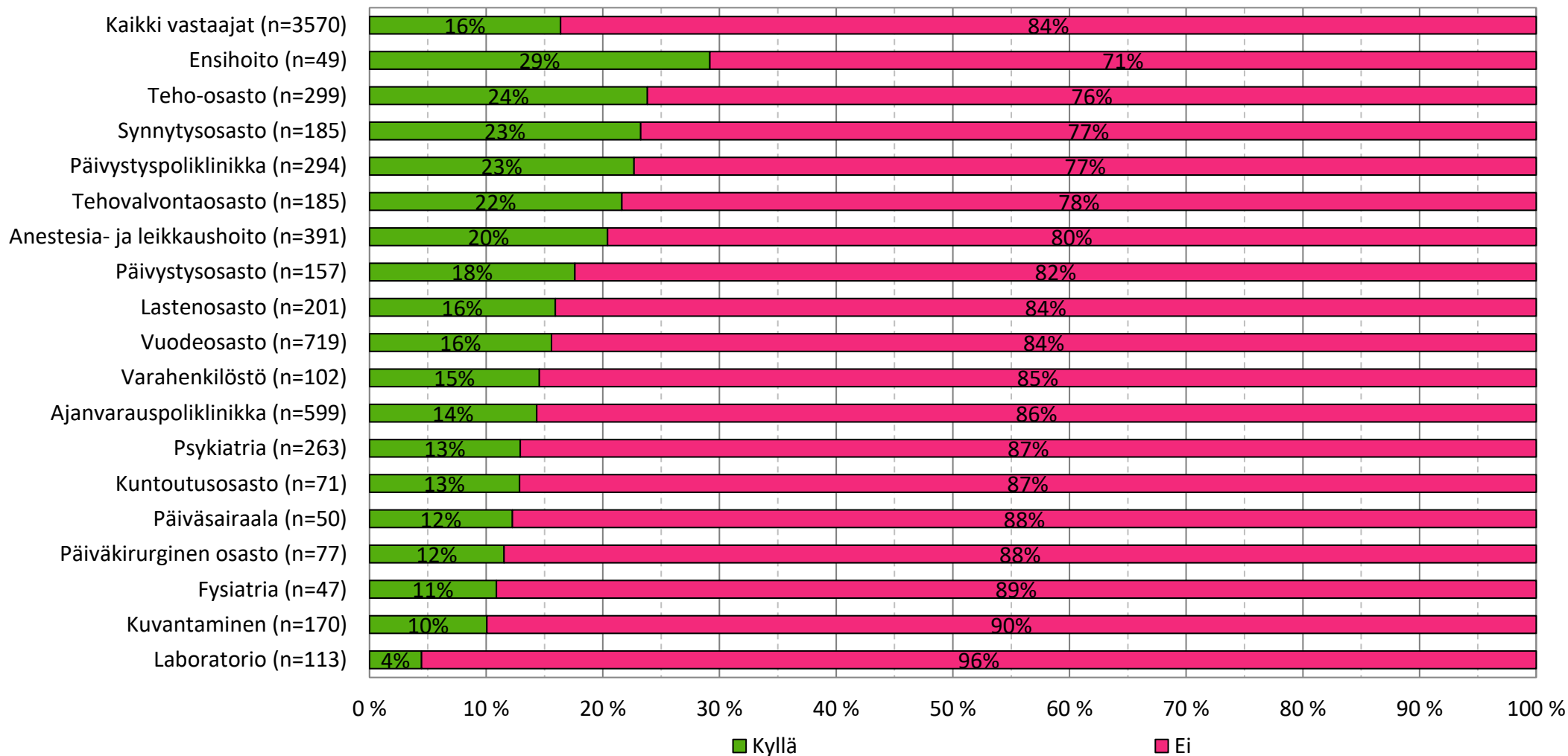
Kokemukset rekrytointiyrityksistä ulkomaille

Onko sinua yritetty rekrytoida ulkomaille sosiaali- ja terveysalan töihin?



Kokemukset rekrytointiyrityksistä ulkomaille

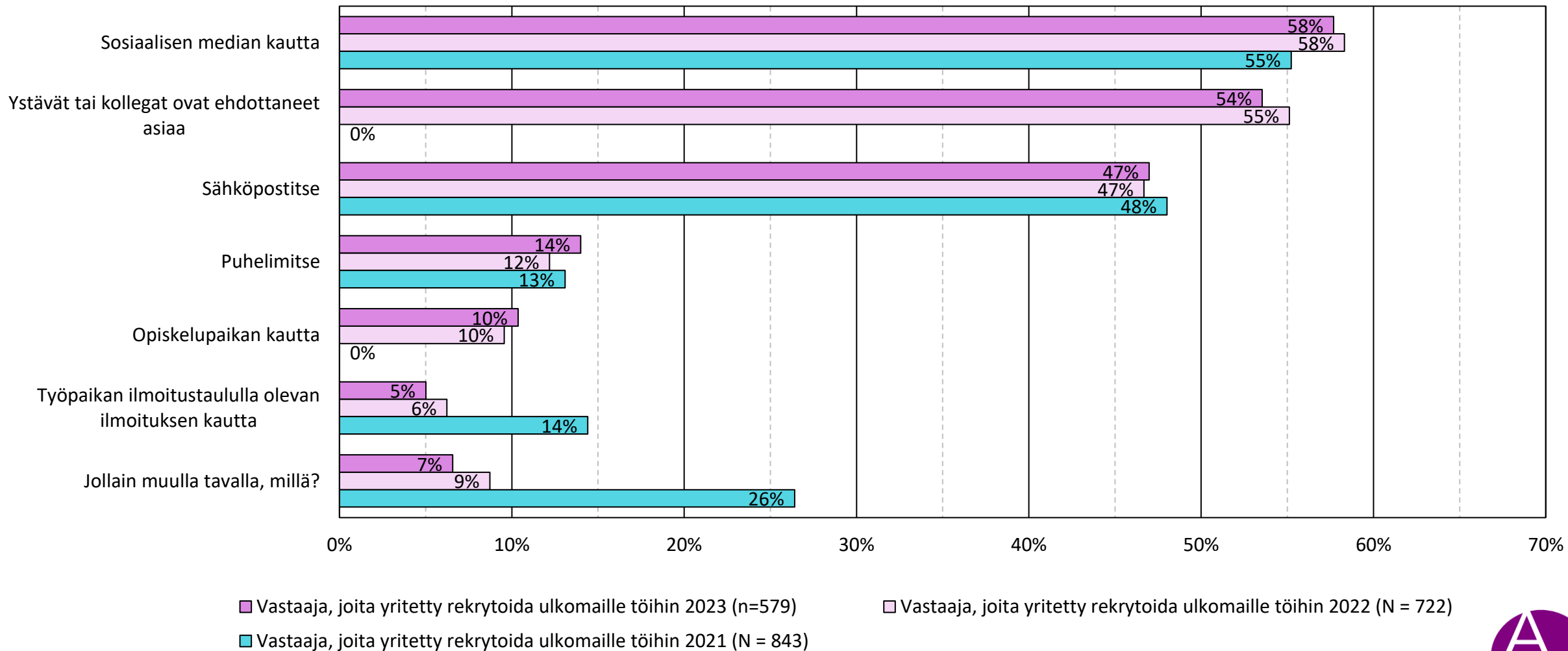
Onko sinua yritetty rekrytoida ulkomaille sosiaali- ja terveysalan töihin?



Kanavat, joita pitkin on yritetty rekrytoida

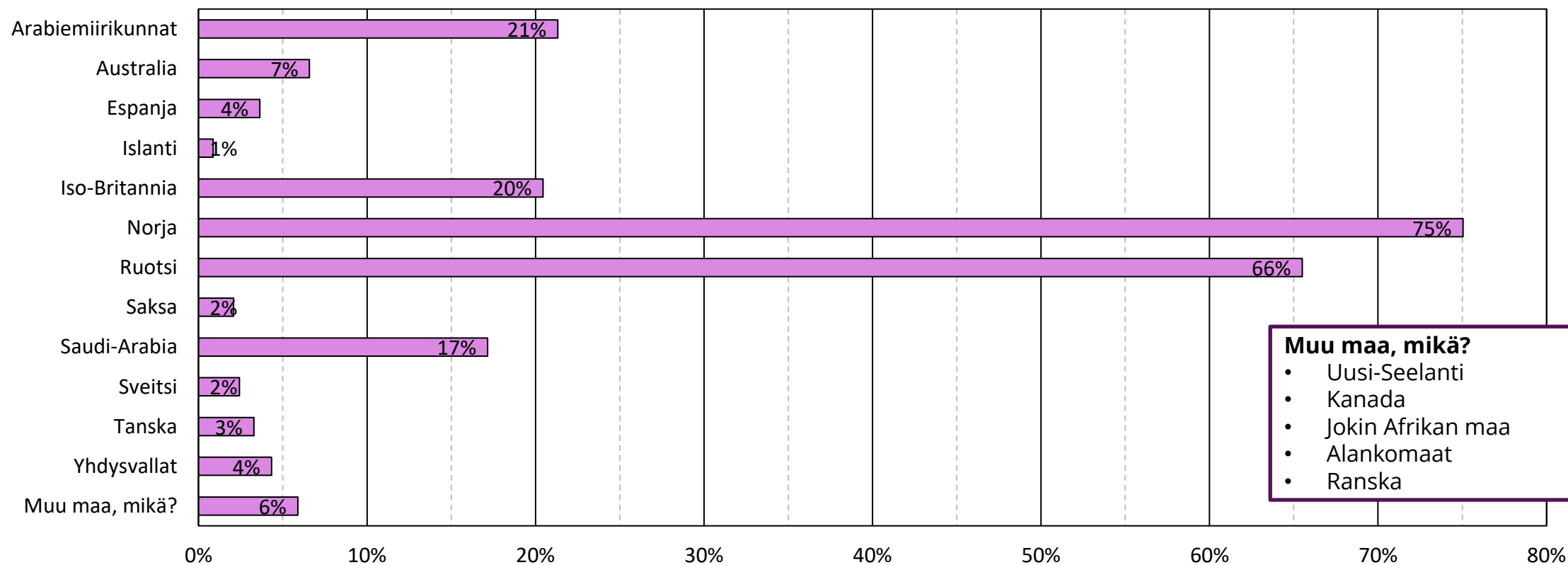
*Vastausvaihtoehdot muuttuneet hieman edellisistä vuosista, eli vaihtoehdot eivät ole täysin vertailukelpoisia

Millä tavalla sinua on yritetty rekrytoida ulkomaille? Valitse kaikki sopivat vaihtoehdot.



Maat, joihin on yritetty rekrytoida

Mihin maahan sinua on yritetty rekrytoida sosiaali- ja terveystalouden töihin?
Valitse kaikki sopivat vaihtoehdot.

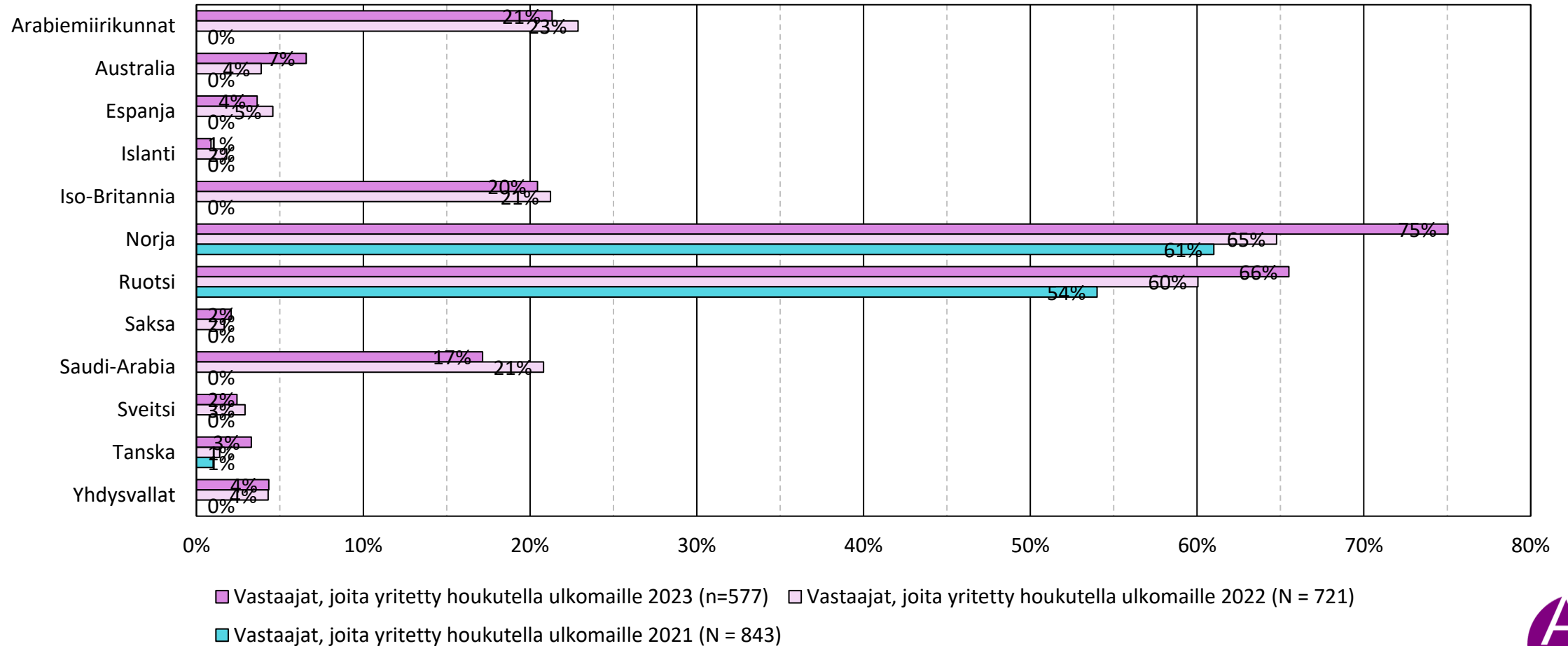


■ Vastaajat, joita yritetty houkutella ulkomaille 2023 (n=577)

*Vastausvaihtoehdot muuttuneet hieman edellisistä vuosista, eli vaihtoehdot eivät ole täysin vertailukelpoisia

Maat, joihin on yritetty rekrytoida

Mihin maahan sinua on yritetty rekrytoida sosiaali- ja terveystalouden töihin?
Valitse kaikki sopivat vaihtoehdot.



Tahot, jotka ovat yrittäneet rekrytoida

Mikä tai mitkä tahot ovat yrittäneet rekrytoida sinua ulkomaille? Valitse kaikki sopivat vaihtoehdot.

