

Koulutetun hoitohenkilöstön palkkakehitys 2006-2017

Kenneth Snellman
Tehyn ekonomisti
16.10.2018

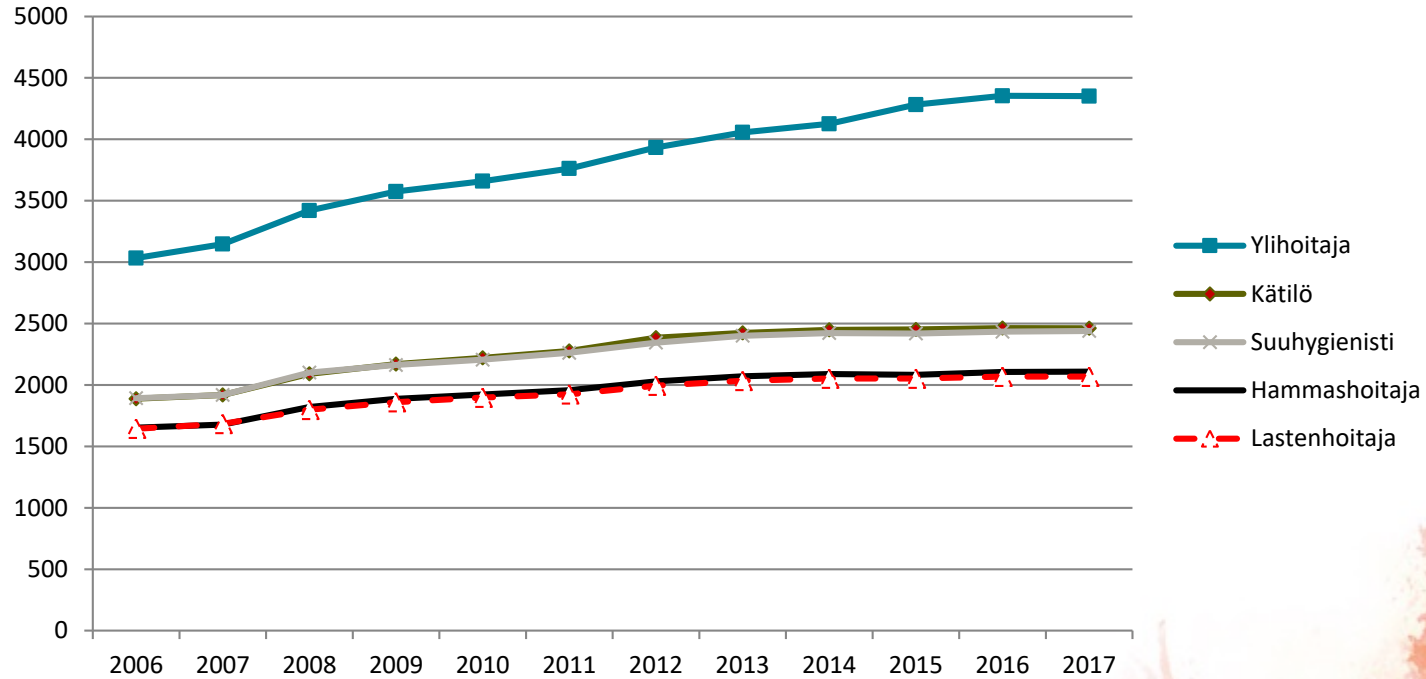


Tehtäväkohtainen palkka ja säännöllisen työajan ansio



- Tehtäväkohtainen palkka tarkoittaa työntekijän palkkaa, jonka perusteena on ensisijaisesti tehtävien vaativuus
- Tehtäväkohtainen palkka ei siis sisällä palkan päälle tulevia lisiä kuten esimerkiksi ikälisiä, vuorolisiä tai epämukavan työajan lisiä
- Säännöllisiin ansioihin lasketaan mm. epämukavan työajan korvaukset, jotka voivat muodostaa jopa 30 % ansioista. Puolet Tehyn 160 000 jäsenestä ei kuitenkaan tee vuorotyötä

Koulutetun hoitohenkilöstön tehtäväkohtaisen palkan kehitys joissakin ammateissa



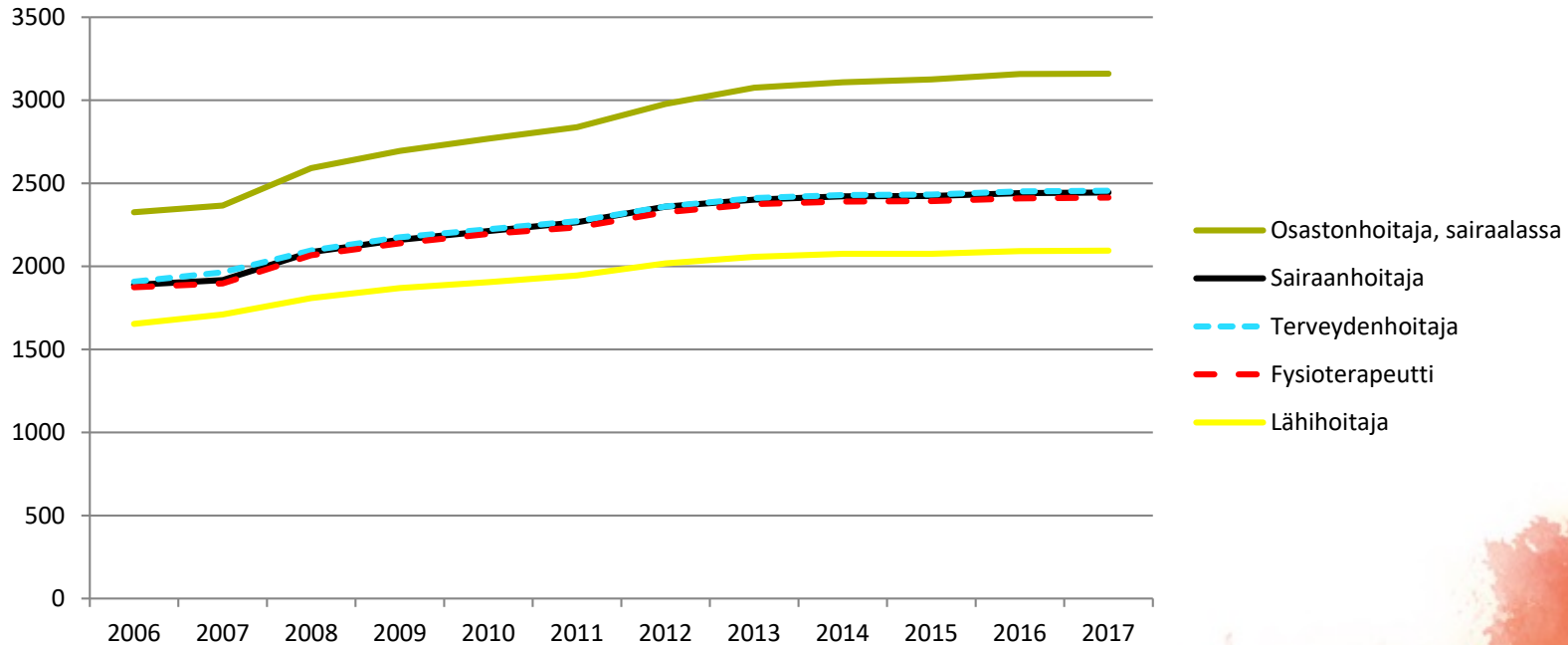
Lähde: Tilastokeskus

Koulutetun hoitohenkilöstön tehtäväkohtaisen palkan kehitys joissakin ammateissa

Ammattinimike	2006	2007	2008	2009	2010	2011	2012	2013	2014	2015	2016	2017
Ylihoitaja	3033	3147	3420	3575	3659	3762	3933	4056	4126	4282	4354	4351
Kätilö	1888	1919	2091	2170	2221	2277	2385	2424	2449	2452	2463	2462
Suuhygienisti	1893	1919	2101	2163	2206	2262	2345	2401	2423	2419	2434	2440
Hammashoitaja	1653	1678	1821	1887	1923	1958	2029	2071	2089	2082	2106	2108
Lastenhoitaja	1644	1684	1798	1860	1897	1924	1994	2034	2052	2052	2068	2068

Lähde: Tilastokeskus

Koulutetun hoitohenkilöstön tehtäväkohtaisen palkan kehitys joissakin ammateissa



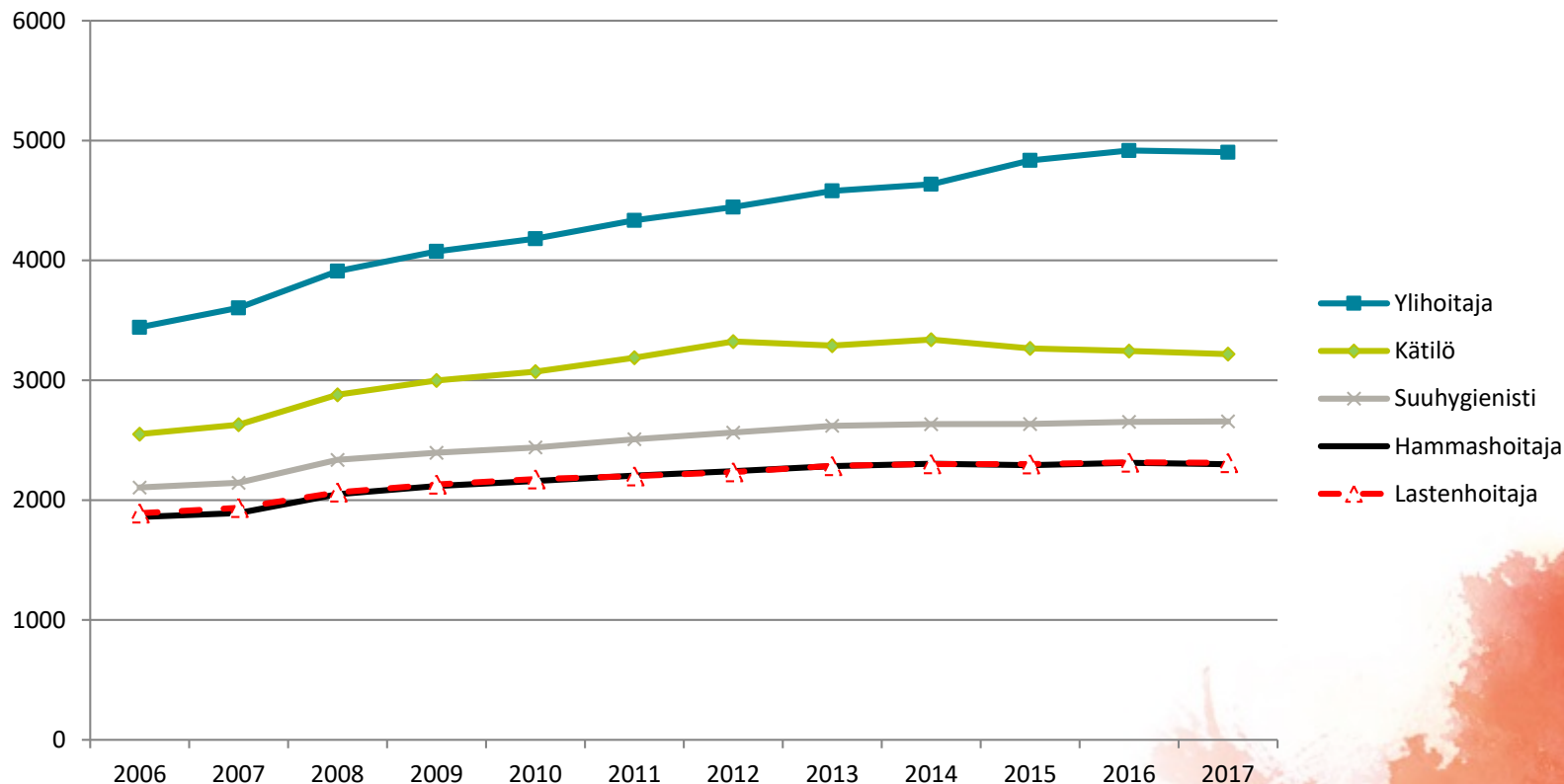
Lähde: Tilastokeskus

Koulutetun hoitohenkilöstön tehtäväkohtaisen palkan kehitys joissakin ammateissa

Ammattinimike	2006	2007	2008	2009	2010	2011	2012	2013	2014	2015	2016	2017
Osastonhoitaja, sairaalassa	2326	2366	2591	2695	2769	2838	2978	3076	3108	3126	3158	3160
Sairaanhoitaja	1889	1917	2086	2160	2213	2265	2359	2402	2422	2424	2441	2445
Terveydenhoitaja	1908	1964	2096	2175	2223	2272	2360	2411	2429	2432	2451	2455
Fysioterapeutti	1874	1897	2067	2139	2195	2235	2326	2375	2390	2393	2409	2414
Lähihoitaja	1654	1710	1809	1869	1905	1945	2018	2057	2076	2076	2092	2095

Lähde: Tilastokeskus

Koulutetun hoitohenkilöstön säännöllisen ansion kehitys joissakin ammateissa

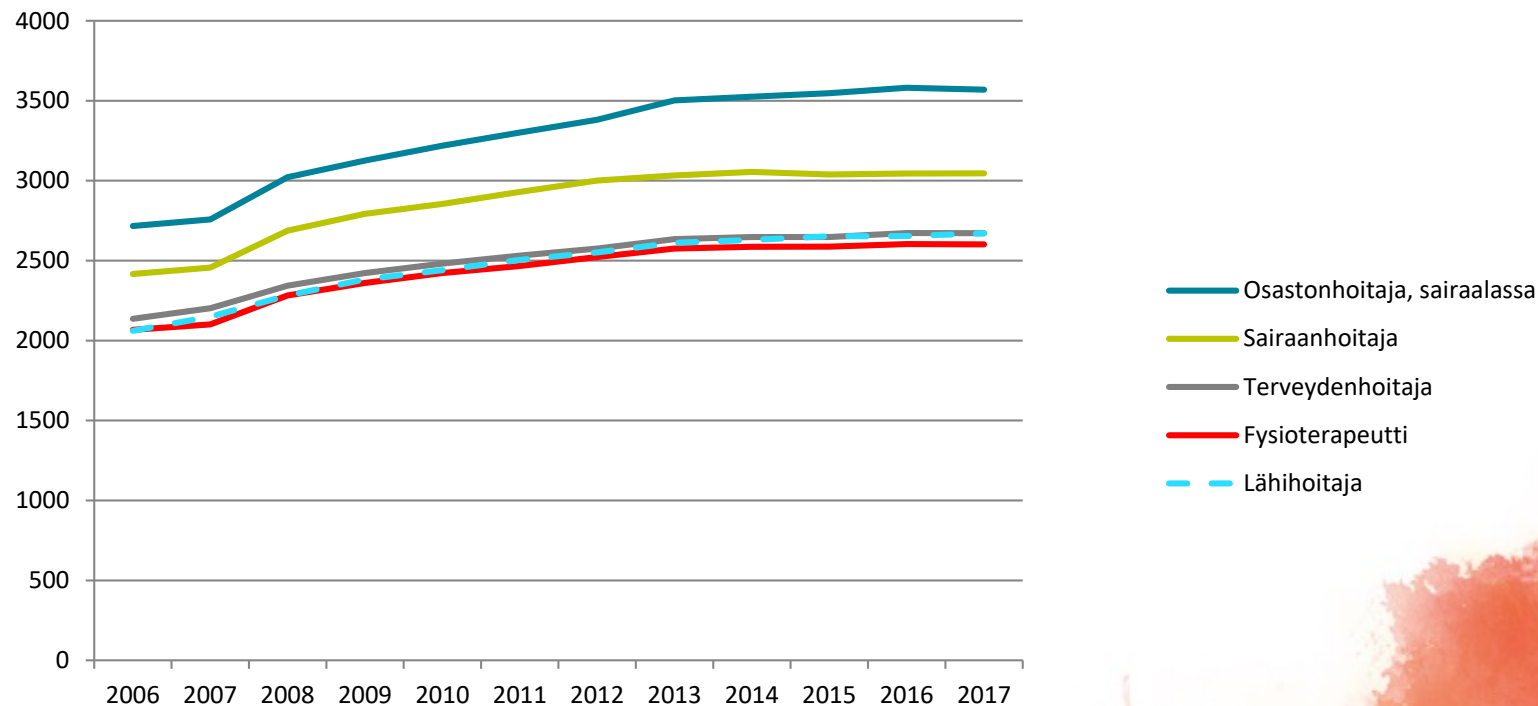


Koulutetun hoitohenkilöstön säännöllisen ansion kehitys joissakin ammateissa

Ammattinimike	2006	2007	2008	2009	2010	2011	2012	2013	2014	2015	2016	2017
Ylihoitaja	3442	3604	3910	4075	4181	4334	4445	4580	4635	4834	4917	4902
Kättilö	2551	2629	2879	2998	3072	3188	3323	3289	3339	3266	3244	3218
Suuhygienisti	2105	2145	2336	2395	2439	2508	2564	2620	2634	2635	2653	2657
Hammashoitaja	1859	1892	2049	2117	2159	2204	2241	2284	2303	2292	2311	2299
Lastenhoitaja	1890	1936	2065	2131	2175	2200	2234	2286	2301	2300	2315	2311

Lähde: Tilastokeskus

Koulutetun hoitohenkilöstön säännöllisen ansion kehitys joissakin ammateissa



Koulutetun hoitohenkilöstön säännöllisen ansion kehitys joissakin ammateissa

Ammattinimike	2006	2007	2008	2009	2010	2011	2012	2013	2014	2015	2016	2017
Osastonhoitaja, sairaalassa	2717	2758	3022	3126	3219	3301	3381	3502	3525	3547	3581	3569
Sairaanhoitaja	2416	2456	2688	2793	2855	2930	3001	3033	3055	3039	3045	3046
Terveydenhoitaja	2136	2202	2343	2422	2481	2531	2575	2635	2648	2648	2673	2672
Fysioterapeutti	2067	2101	2282	2360	2422	2466	2522	2575	2586	2587	2604	2602
Lähihoitaja	2061	2149	2282	2382	2440	2504	2551	2612	2630	2653	2654	2671

Lähde: Tilastokeskus

Säännöllisen ansion nousu 2007-2017 joissakin ammateissa

Ammattinimike	2006-2011 euroina	2011-2017 euroina	2006-2011 prosentteina	2011-2017 prosentteina
Osastonhoitaja, sairaalassa	584	268	21,5	8,1
Sairaanhoitaja	514	116	21,3	4,0
Terveystenhoitaja	395	141	18,5	5,6
Fysioterapeutti	399	136	19,3	5,5
Lähihoitaja	443	167	21,5	6,7